



## Investeringsprofil

Hovedparten af pengene investeres i aktier i virksomheder i hele verden, hvilket betyder, at der ikke er begrænsninger på andele i visse lande eller visse regioner. Investeringerne rettes imod virksomheder, der forventes at udbetale et højt udbytte til aktionærerne. Der kan dog være selskaber i porteføljen, der i perioder enten ikke, eller kun i begrænset omfang, udbetaler udbytte. Der kan ikke anvendes afledte finansielle instrumenter.

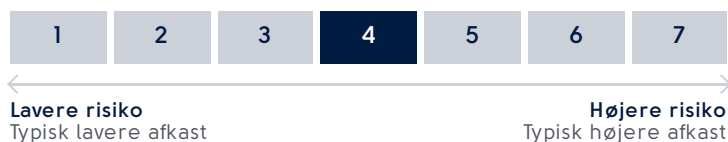
## Forvalter

Michael Clemens, Chefporteføljeforvalter  
Kresten Johnsen, Porteføljeforvalter  
Aleksander Thor Edemann, Analytiker

## Stamdata & nøgletal

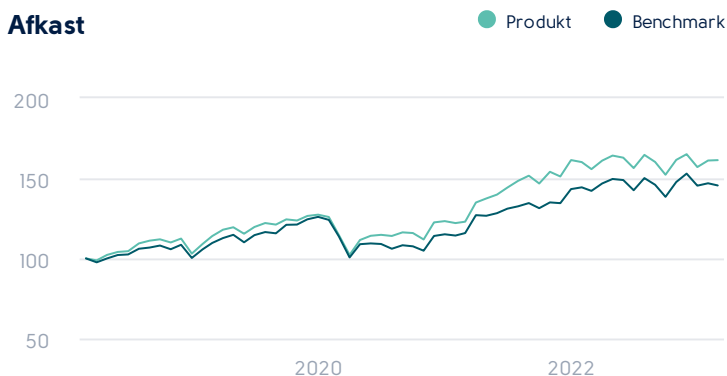
ISIN	DK0060821494
Forening	Investeringsforeningen BankInvest
Startdato	09.06.2017
Investeringsunivers	Aktier
Børsstatus	Noteret
Porteføljeforvalter	BI Asset Management Fondsmæglerselskab A/S
Samlet formue (mio. kr.)	6.088
Løbende omkostninger (%)	1,14
Transaktionsomkostninger (%)	0,04
Type	Udbyttebetalende
Valuta	DKK
Beskatningsform	Realisation
Benchmark	MSCI World High Dividend Yield inkl. nettoudbytte

## Risiko



Risiko	Horisont: 10 år
Standardafvigelse (%)	11,88
Sharpe Ratio	0,80
Information Ratio	0,41
Tracking Error (%)	2,82

## Afkast



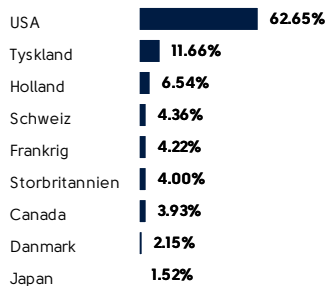
## Årligt afkast og udbytte (i % efter omk.)

	2022	2021	2020	2019	2018
● Produkt	-2,71	30,93	-3,17	23,61	-1,56
● Benchmark	1,49	24,53	-8,64	25,59	-2,68
Udbytte	N/A	29,00	1,70	6,90	7,30

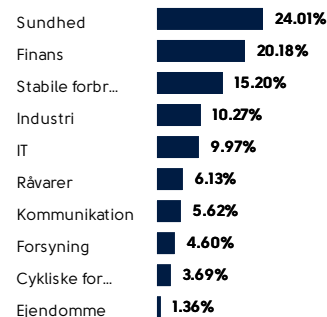
## Annualiseret afkast i perioden (i % efter omk.)

	1 md.	år til dato	1 år	3 år	5 år
● Produkt	-3,11	0,50	-1,78	19,14	9,77
● Benchmark	-3,23	-2,19	-2,53	15,50	7,58

## Landfordeling aktier



## Sektorfordeling aktier



## De største beholdninger i porteføljen

Navn	Vægt
Ing Groep Nv	2,38 %
Microsoft Corp	2,37 %
Allianz Se	2,37 %
Abm Industries Inc	2,35 %
Visa Inc	2,35 %