



Investeringsprofil

Optima er en familie af investeringsfonde, som underliggende investerer i aktier og obligationer. Når du investerer i Optima, investerer Optima i flere hundrede nøje udvalgte aktier og obligationer for dig. Det er en fordel, da du mindsker risikoen ved at sprede dine investeringer. Optima forvaltes på baggrund af både strategiske og taktiske investeringsovervejelser baseret på porteføljeforvalternes syn på økonomien, hvilket giver mulighed for et langsigtet attraktivt afkast.

Optima 55 har en neutral aktieandel på 55%, der består af aktier eller alternativer til aktier, men andelen kan svinge mellem 50 % og 60 %. Afdelingen er muligvis ikke egnet for investorer, som planlægger at trække deres penge ud inden for 5 år.

Forvalter


Peter Lorin Rasmussen, Chefporteføljeforvalter
Jakob Vejøl, Chefstrateg
Nicolas Tousgaard, Seniorstrateg

Stamdata & nøgletal

ISIN	DK0060762706
Forening	Værdipapirfonden BankInvest
Startdato	22.02.2017
Investeringsunivers	Blandede
Børsstatus	Noteret
Porteføljeforvalter	BI Asset Management Fondsmæglerselskab A/S
Samlet formue (mio. kr.)	2.333
ÅOP (%)	1,36
Ind. handelsomk. (%)	0,11
Løbende omkostninger (%)	1,27
Type	Udbyttebetalende
Valuta	DKK
Beskatningsform	Realisation

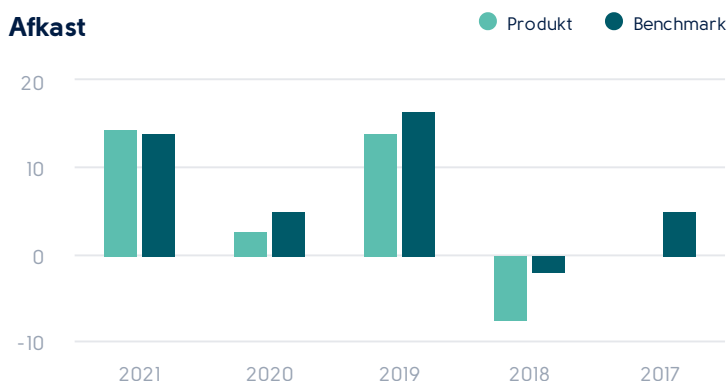
Benchmark
49,5 % MSCI All Country World inkl. nettoudbytte, 5,5 % OMX Copenhagen Cap inkl. bruttoudbytte, 24 % Nordea DK Bond CM 5Y Gov., 10,5 % Bloomberg Barclays EuroAgg Corporate afdækket til DKK, 3,5 % JP Morgan GBI-EM Global Diversified, 3,5 % (50 % JP...

Risiko



Risiko	Horisont: 5 år
Standardafvigelse (%)	9,50
Sharpe Ratio	0,34
Information Ratio	-1,24
Tracking Error (%)	1,85

Afkast



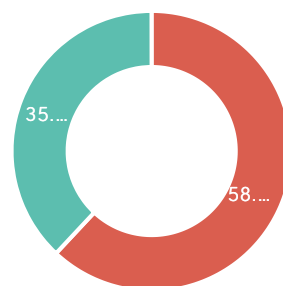
Årligt afkast og udbytte

	2021	2020	2019	2018	2017
Produkt	14,47	2,71	14,00	-7,52	N/A
Benchmark	13,94	4,92	16,46	-1,88	5,01
Udbytte	7,50	4,10	0,00	2,40	0,00

Annualiseret afkast i perioden

	1 md.	år til dato	1 år	3 år	5 år
Produkt	-3,00	-13,46	-7,87	1,96	1,66
Benchmark	-3,49	-12,00	-6,69	3,53	4,14

Aktivfordeling



- Aktier inkl. alternativer til akti...58.15%
- Obligationer inkl. alternativer...35.69%

Landfordeling aktier

USA	33.04%
Danmark	6.15%
Kina	1.98%
Japan	1.94%
Sverige	1.70%
Frankrig	1.59%
Storbritannien	1.30%
Taiwan	1.18%
Canada	1.08%
Schweiz	1.04%
Tyskland	0.73%
Italien	0.69%

De største beholdninger i porteføljen

Navn	Vægt
Bi Erhvervsjendomme A/S	6,00 %
Apple INC	2,39 %
Microsoft Corp	2,38 %
Alphabet INC Class A	2,15 %
Amazon Com INC	1,32 %