



Investeringsprofil

Hovedparten af pengene investeres i aktier i virksomheder, der skal være hjemmehørende i Latinamerika, Central- og Østeuropa, Afrika, Mellemøsten og Asien excl. Japan eller have den væsentligste del af sin forretning her eller i lande, der indgår i andelsklassens sammenligningsindeks. Der kan anvendes afledte finansielle instrumenter.

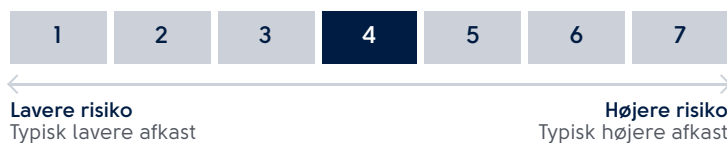
Forvalter

Vontobel Asset Management AG, Ekstern forvalter

Stamdata & nøgletal

ISIN	DK0062502704
Forening	Investeringsforeningen BankInvest
Startdato	24.01.2024
Investeringsunivers	Aktier
Børsstatus	Unoteret
Porteføljeforvalter	BI Asset Management Fondsmæglerselskab A/S
Samlet formue (mio. kr.)	226
Løbende omkostninger (%)	1,28
Transaktionsomkostninger (%)	0,16
Max. emissionstillæg (%)	0,27
Max. indløsningsfradrag (%)	0,33
Type	Akkumulerende
Valuta	DKK
Beskatningsform	Lager (aktieindkomst)
Benchmark	MSCI Emerging Markets inkl. nettoudbytte.

Risiko



Risiko	Horisont	3 år	5 år	7 år	10 år
Standardafvigelse (%)		N/A	N/A	N/A	N/A
Sharpe Ratio		N/A	N/A	N/A	N/A
Information Ratio		N/A	N/A	N/A	N/A
Tracking Error (%)		N/A	N/A	N/A	N/A

Afkast

● Produkt ● Benchmark

100

31. Jan

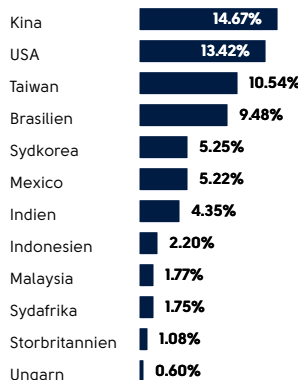
Årligt afkast og udbytte

	2023	2022	2021	2020	2019
● Produkt	N/A	N/A	N/A	N/A	N/A
● Benchmark	6,37	-14,87	4,78	8,11	20,76
Udbytte	N/A	N/A	N/A	N/A	N/A

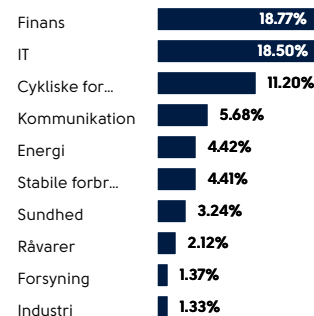
År til dato (ÅTD) og løbende afkast

	1 md.	år til dato	1 år	3 år	5 år
● Produkt	4,32	4,32	N/A	N/A	N/A
● Benchmark	4,09	4,09	2,82	-4,79	2,84

Landefordeling aktier



Sektorfordeling aktier



De største beholdninger i porteføljen

Navn	Vægt
Taiwan Semiconductor Manufacturing Co Ltd	4,27 %
Taiwan Semiconductor Manufacturing Co Ltd	3,89 %
Samsung Electronics Co Ltd	3,08 %
Hdfc Bank Ltd	3,00 %
Tencent Holdings Ltd	2,17 %

Ansvarsfraskrivelse. Dette faktaark indeholder oplysninger om historiske afkast, der ikke kan anvendes som pålidelige indikatorer for fremtidige afkast. Tegning af andele accepteres kun på baggrund af det seneste prospekt, ligesom det anbefales at søge professionel vejledning før der træffes investeringsbeslutninger. Der tages forbehold for trykfejl og lignende. Prospekt, investortinformation samt anden supplerende information kan findes på www.bankinvest.dk.

Morningstar Rating Disclaimer. Copyright © Morningstar Danmark. All Rights Reserved. The information contained herein: (1) is proprietary to Morningstar and/or its content providers; (2) may not be copied or distributed; and (3) is not warranted to be accurate, complete or timely. Neither Morningstar nor its content providers are responsible for any damages or losses arising from any use of this information. Past performance is no guarantee of future results.