

## Investeringsprofil

Hovedparten af pengene investeres i aktier i selskaber, der skal være hjemmehørende eller børsnoteret i Europa eller have den væsentligste del af sin forretning her eller være hjemmehørende i lande omfattet af andelsklassens sammenligningsindeks. Afdelingen følger BankInvests politik for ansvarlige investeringer og overholder BankInvests eksklusionsliste.

Afdelingen ønsker at fremme miljømæssige og sociale karakteristika og investerer minimum 40 % af afdelingens formue i bæredygtige investeringer i henhold til artikel 8 i EU's forordning om bæredygtighedsrelaterede oplysninger. Derudover har afdelingen en minimumsandel af bæredygtige investeringer med et miljømål i overensstemmelse med EU-klassificeringssystemet på 2 %.

Afdelingen kan anvende afledte finansielle instrumenter.

## Forvalter

**Glenn Martin Vestergaard**, Chefporteføljeforvalter

**Mikkel Zobbe**, Seniorporteføljeforvalter

## Stamdata & nøgletal

ISIN	DK0062500252
Forening	Investeringsforeningen BankInvest
Startdato	22.11.2023
Investeringsunivers	Aktier
Børsstatus	Unoteret
Porteføljeforvalter	BI Asset Management Fondsmæglerselskab A/S
Samlet formue (mio. kr.)	2.286
Løbende omkostninger (%)	1,11
Transaktionsomkostninger (%)	0,18
Max. emissionstillæg (%)	0,30
Max. indløsningsfradrag (%)	0,15
Type	Udbyttebetalende
Valuta	DKK
Beskatningsform	Realisation (aktieindkomst)
Benchmark	MSCI Europe inkl. nettoudbytte

## Risiko



Lavere risiko

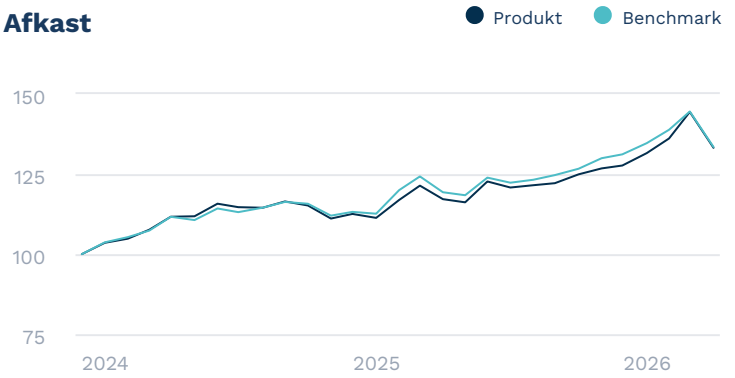
Typisk lavere afkast

Højere risiko

Typisk højere afkast

Risiko	Horisont	3 år	5 år	7 år	10 år
Standardafvigelse (%)		N/A	N/A	N/A	N/A
Sharpe Ratio		N/A	N/A	N/A	N/A
Information Ratio		N/A	N/A	N/A	N/A
Tracking Error (%)		N/A	N/A	N/A	N/A

## Afkast



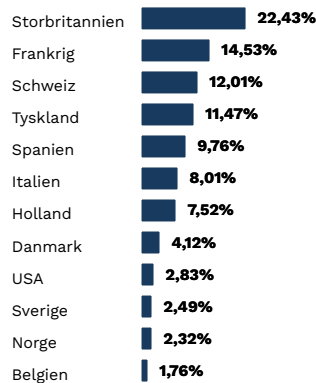
## Årligt afkast og udbytte

	2025	2024	2023	2022	2021
● Produkt	18,18	7,52	N/A	N/A	N/A
● Benchmark	19,58	8,63	16,11	-9,51	25,03
Udbytte	9,10	2,80	0,00	N/A	N/A

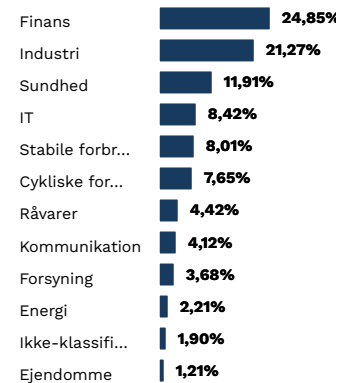
## År til dato (ÅTD) og løbende afkast

	1 md.	år til dato	1 år	3 år	5 år
● Produkt	3,39	6,91	34,45	N/A	N/A
● Benchmark	3,29	4,17	33,27	12,84	10,03

## Landefordeling aktier



## Sektorfordeling aktier



Ansvarsfraskrivelse. Dette faktaark indeholder oplysninger om historiske afkast, der ikke kan anvendes som pålidelige indikatorer for fremtidige afkast. Tegning af andele accepteres kun på baggrund af det seneste prospekt, ligesom det anbefales at søge professionel vejledning før der træffes investeringsbeslutninger. Der tages forbehold for trykfejl og lignende. Prospekt, investorinformation samt anden supplerende information kan findes på [bankinvest.dk](http://bankinvest.dk).

Morningstar Rating Disclaimer. Copyright © Morningstar Danmark. All Rights Reserved. The information contained herein: (1) is proprietary to Morningstar and/or its content providers; (2) may not be copied or distributed; and (3) is not warranted to be accurate, complete or timely. Neither Morningstar nor its content providers are responsible for any damages or losses arising from any use of this information. Past performance is no guarantee of future results.