

Mandag den 18. maj 2026 /v chefstrateg Jakob Vejlø

BankInvest Ugekommentar



Tendenser & highlights

Klart pres på aktier og obligationer pga. Iran-krisen

Frygt for inflationære effekter af højere energipriser

Højere end ventede CPI og PPI tal fra USA sidste uge

Brent olie igen oppe på 111\$ - Hormuz strædet lukket

Denne uge: Mønstret, Nvidia regnskab, PMI-indeks



Møde i Beijing torsdag-fredag

Topmøde USA & Kina 14.-15. maj

- Enighed om, at Iran ikke må have atomvåben
- Enighed om, at Hormuz-strædet skal holdes åbent for fri skibsfart og energistrøm
- Enige om at oprette et fælles handelsråd (Board of Trade) og et investeringsråd (Board of Investment). Formålet er at lette markedsadgang, diskutere told og investeringer løbende.
- Xi Jinping har accepteret Trumps invitation og skal besøge USA 24. september

Brent Olie senest på 111 USD (top 126 USD)



Kilde: Macrobond

Hvad regner oliemarkedet med? Brent oliepris pr. tønde

111\$

18. maj 2026

92\$

+6 måneder

83\$

+12 måneder

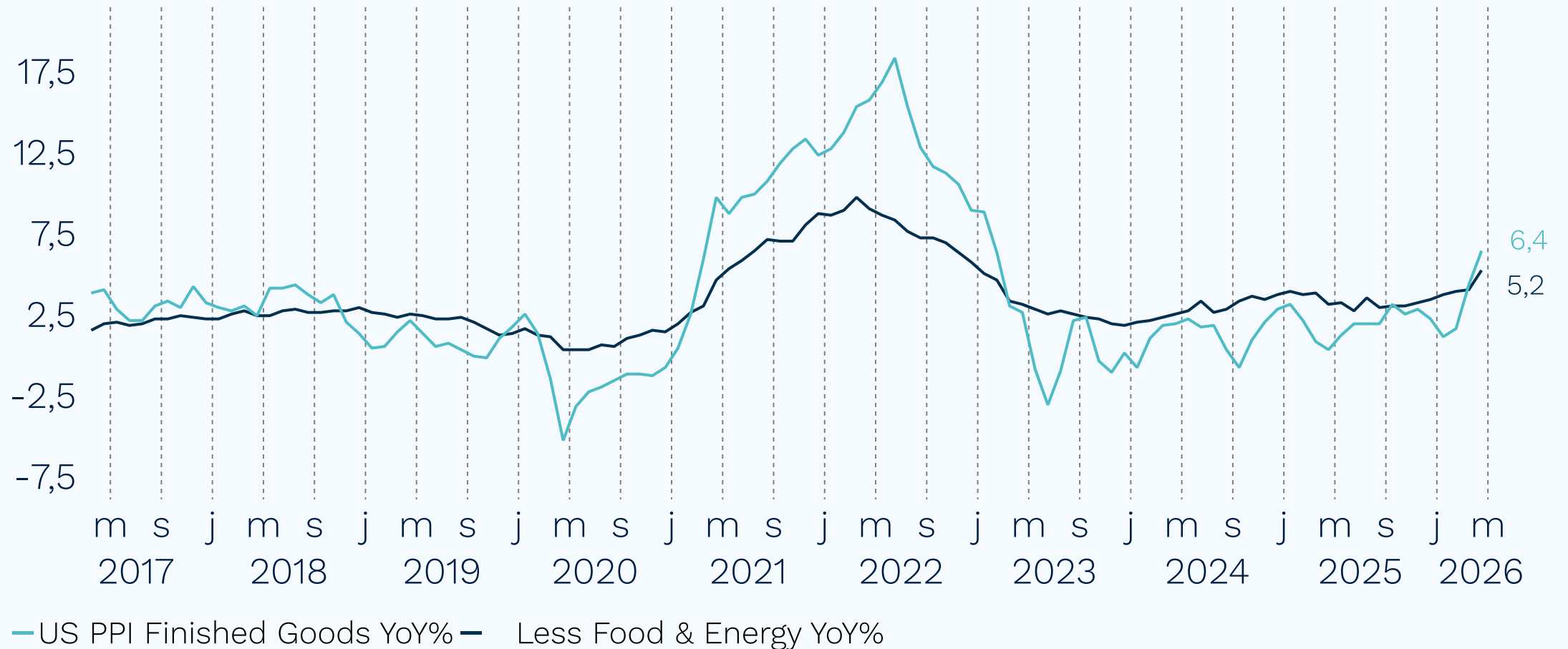
Note: Futurespriser på Bloomberg pr. 18. maj

USA: CPI steg til 3,8% y/y



Kilde: Macrobond

USA: PPI steg til 6,4% y/y

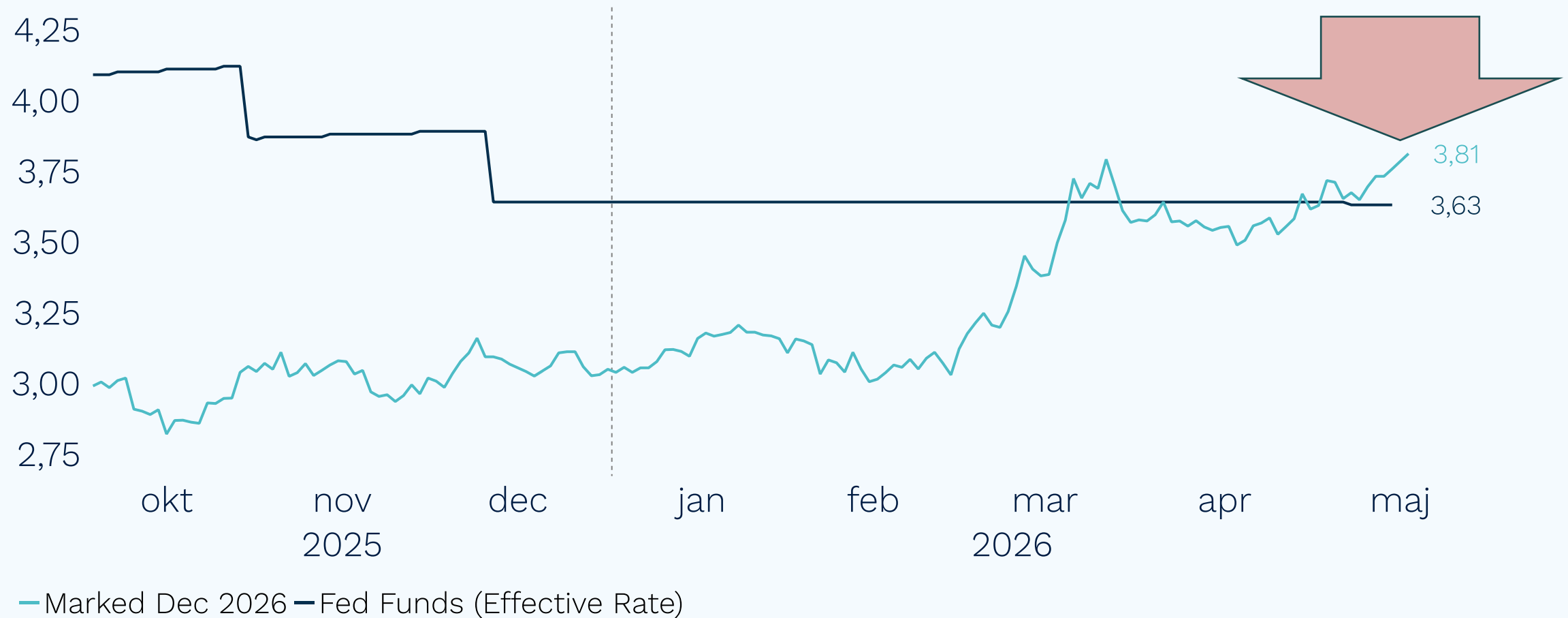


Kilde: Macrobond

Konsensus Core PCE i USA Q4 2026 på 3% nu

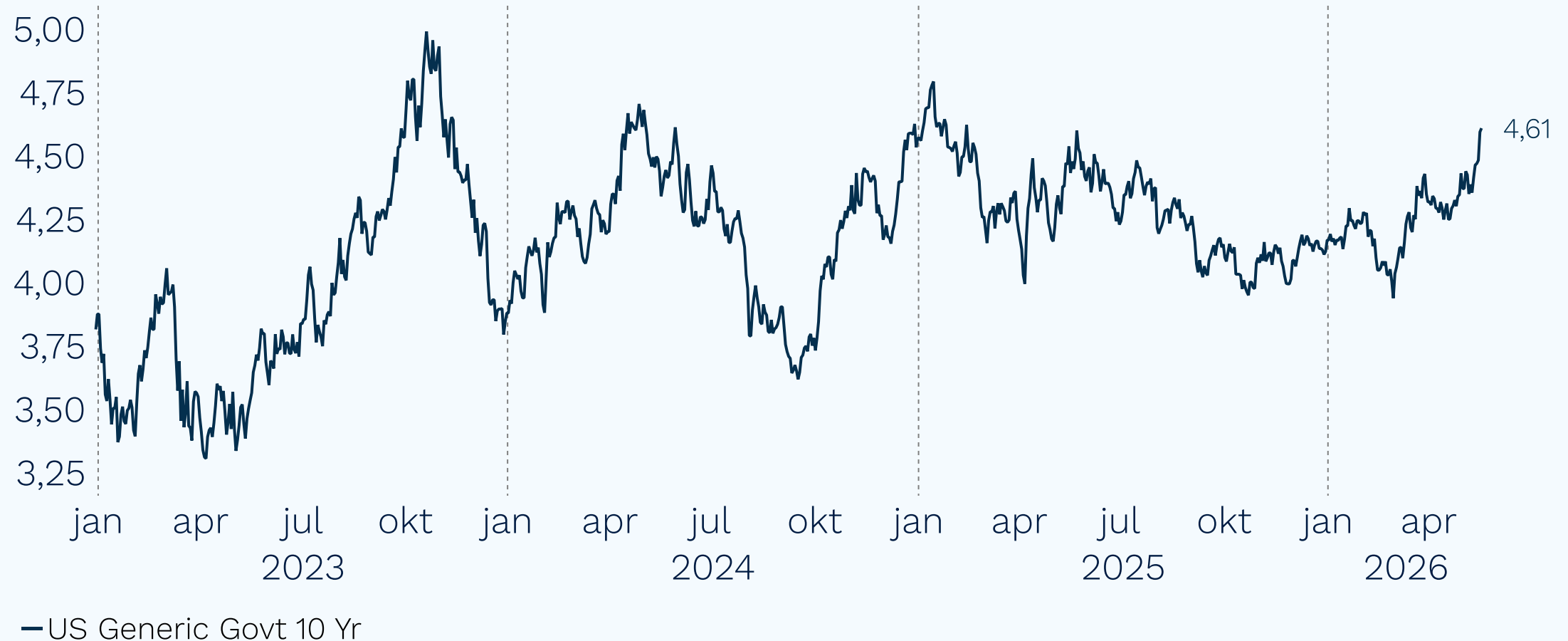


Kort rente i USA & markedets forventninger i slut 2026



Kilde: Macrobond

USA: Rente på 10-årige statsobligationer på årets højeste



Kilde: Macrobond

Rente på 10-årige tyske og danske statsobligationer



Kilde: Macrobond

S&P500 var lige oppe over kurs 7.500



Kilde: Macrobond

Aktiemarkeder: Kursændringer sorteret 1 uge %

Aktieindeks kursændring % (lokal valuta)

	1D %	1W %	1M %	ÅTD %	ÅTD %
Magnificent 7	-1,3	0,4	6,6	6,6	
MSCI Japan	-0,6	0,4	2,1	13,4	
S&P 500	-1,2	0,1	4,2	8,2	
Nasdaq USA	-1,5	-0,1	7,5	12,8	
Dow Jones USA	-1,1	-0,2	0,2	3,0	
MSCI World Index	-1,3	-0,3	2,3	7,0	
OMX Copenhagen Cap	-0,4	-0,4	-1,1	-2,4	
IBEX Spanien	-0,8	-1,0	-4,2	1,0	
OMX Stockholm	-0,7	-1,0	-4,9	0,8	
STOXX Europe Small 200	-0,7	-1,1	-3,0	2,1	
DAX Tyskland	-0,5	-1,3	-2,4	-2,7	
FTSE100 UK	-0,2	-1,5	-4,1	2,4	
Europe Stoxx600	-0,8	-1,5	-3,1	1,7	
CAC-40 Frankrig	-1,2	-1,9	-5,7	-3,6	
Russell 2000 USA	-2,4	-2,4	0,0	12,5	
MSCI Emerging Markets	-2,8	-2,5	4,2	18,8	
MSCI China	-2,0	-2,6	-3,6	-4,8	
FTSE Italien	-2,2	-2,9	-0,4	6,8	

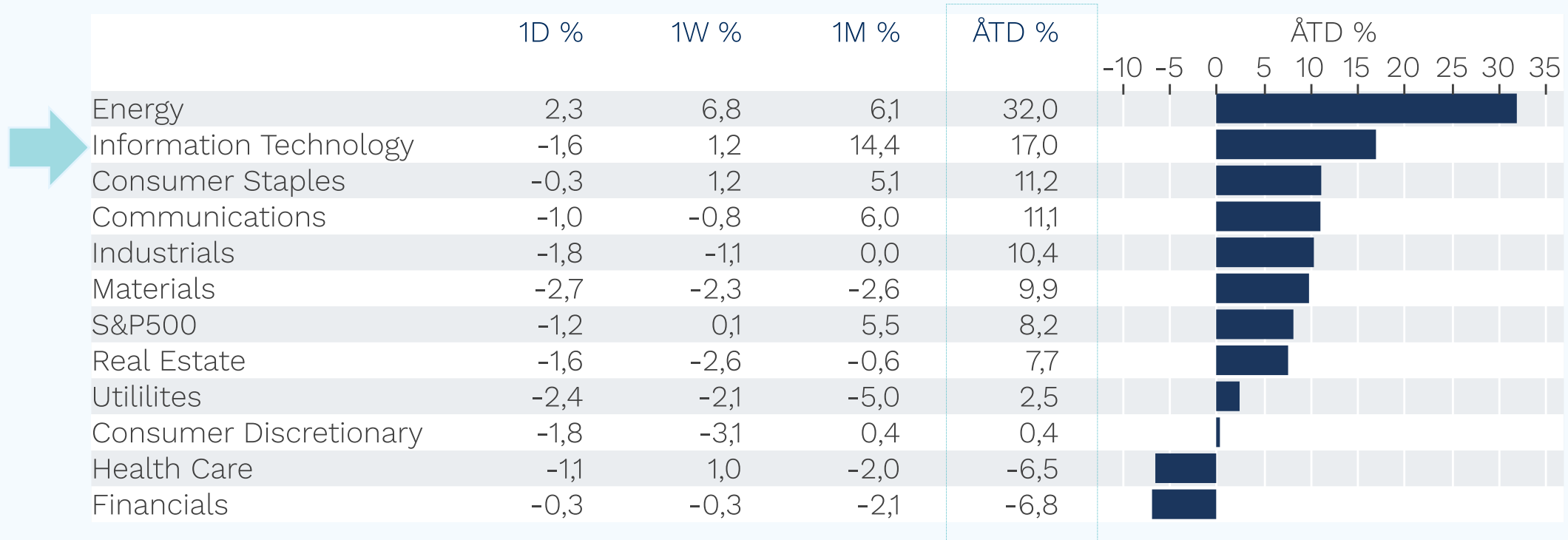
S&P500 IT har ellers gjort det stærkt



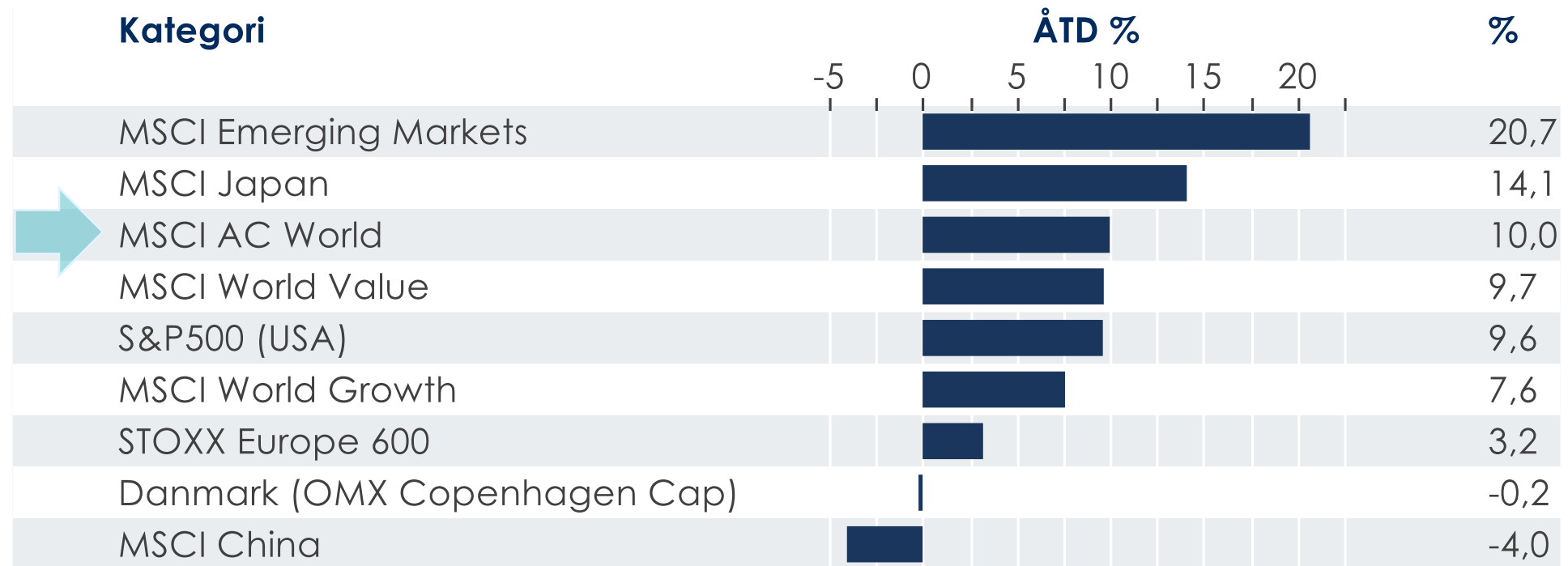
Kilde: Macrobond

S&P500 sektorer (sorteret YTD %)

S&P500 sektorindeks, kursændringer %



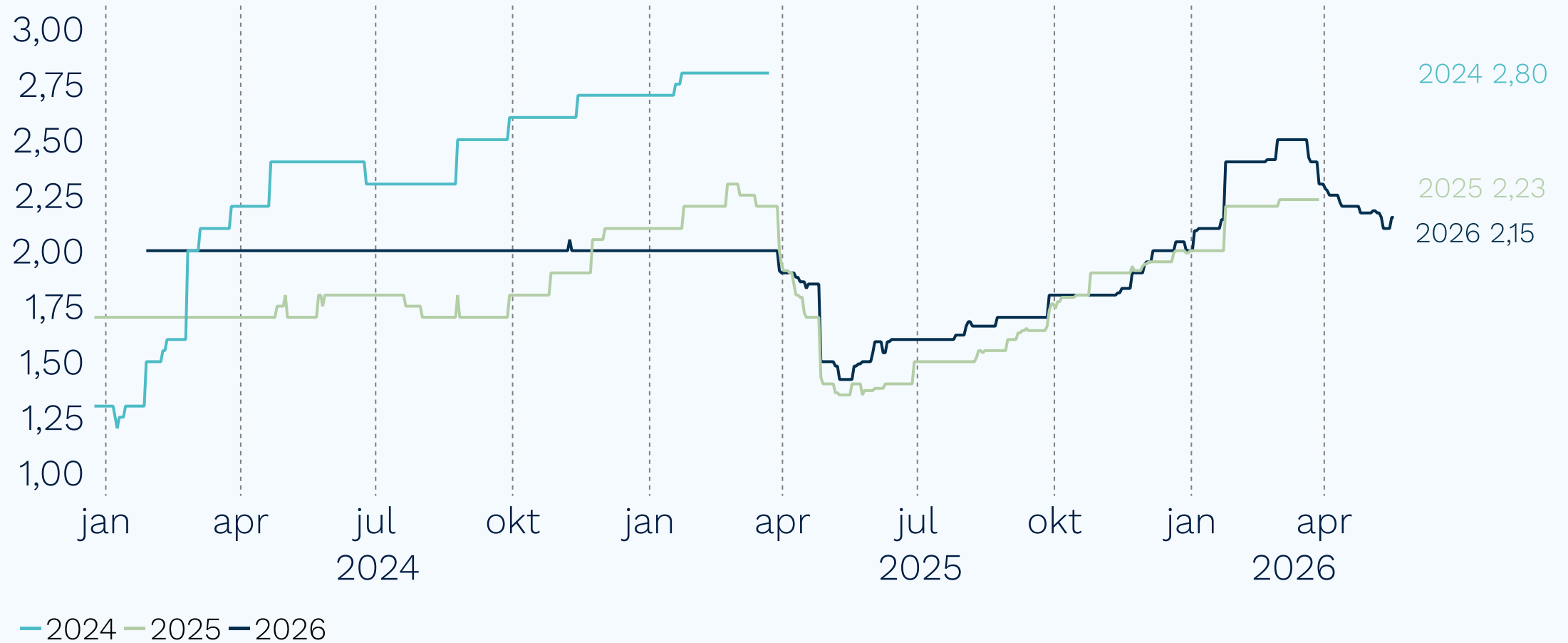
Aktiemarkederne: Positive afkast i DKK ÅTD



MACROBOND

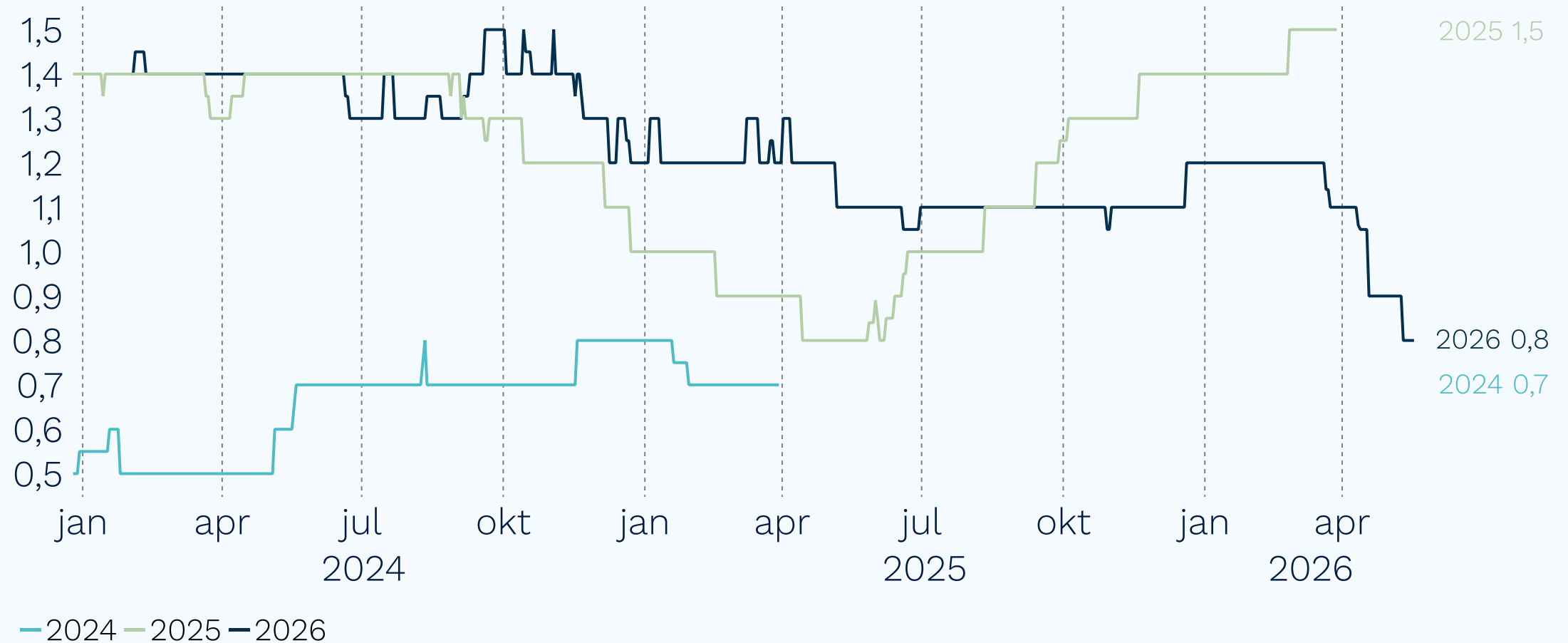
Makro

USA BNP-vækst konsensus 2026: 2,15%



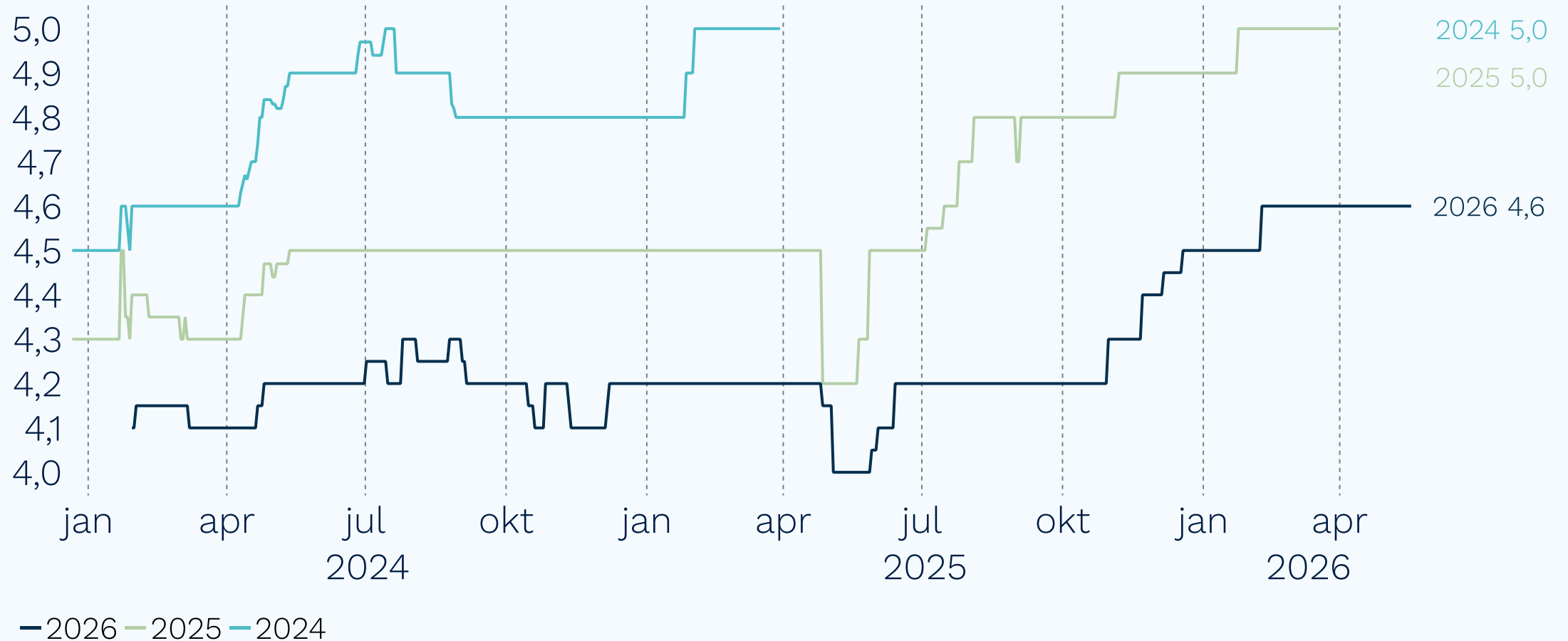
Kilde: Macrobond

Eurozone BNP-vækst konsensus 2026: Dykket ned på 0,8%



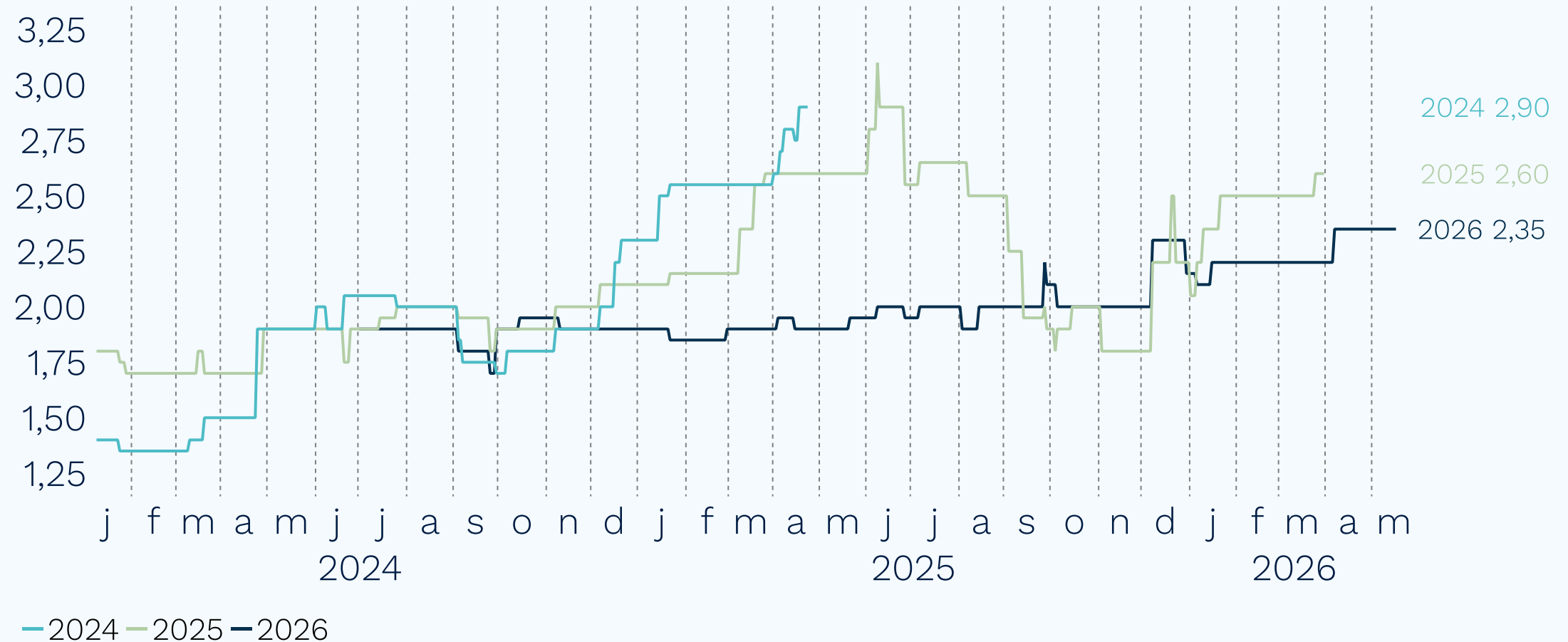
Kilde: Macrobond

Kina BNP-vækst konsensus 2026: 4,6%



Kilde: Macrobond

Danmark BNP-vækst konsensus 2026: 2,4%



Kilde: Macrobond

Highlights denne uge

Begivenheder i denne uge

Mandag: CH Detailsalg, Industriproduktion. US NAHB Housing Market indeks

Tirsdag: UK Arbejdsløshed. EZ Handelsbalance. US Pending Home Sales

Onsdag: UK CPI. DK BNP. **US FOMC Minutes.** Nvidia Kvartalsregnskab

Torsdag: **PMI indeks fra en række lande.** SW Arbejdsløshed. US Philadelphia Fed & Kansas City Fed Manufacturing, Jobless Claims

Fredag: UK, GE Forbrugertillid. JP CPI. DK Detailsalg. **GE IFO Business Climate**

Disclaimer

Materialet er produceret af BankInvest-koncernen (BankInvest) og skal anses som information til intern brug for rådgivere i pengeinstitutter.

Formålet med materialet er at orientere pengeinstituttets rådgivere om udviklingen i afdelingen og skal ikke betragtes som en investeringsanbefaling. BankInvest tager forbehold for nøjagtigheden af de angivne informationer, hvad enten de er leveret af BankInvest selv eller hentet fra offentligt tilgængelige kilder, som BankInvest vurderer pålidelige.

BankInvest er ikke ansvarlig for dispositioner eller undladelser foretaget på baggrund af informationerne.

Tallene i materialet er historiske, og opmærksomheden henledes på at tidligere afkast og kursudviklinger ikke kan anvendes som en pålidelig indikator for fremtidige afkast og/eller kursudvikling. Tegning af andele i afdelingen bør ske på baggrund af prospekt, vedtægter og central/væsentlig investorinformation, som findes på bankinvest.dk