
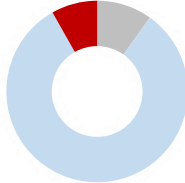
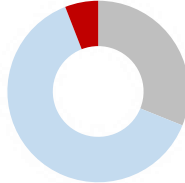
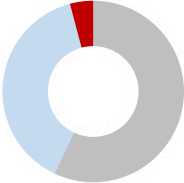
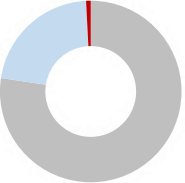
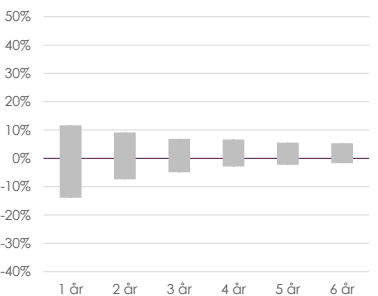
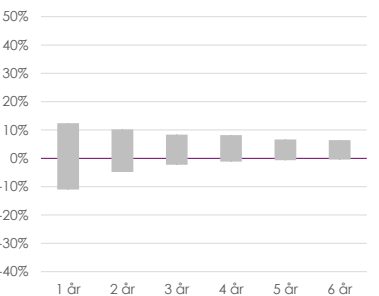
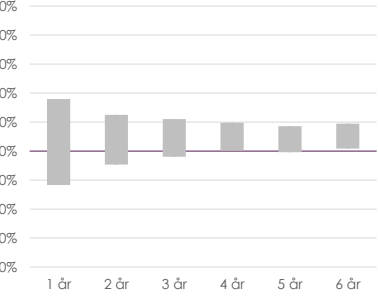
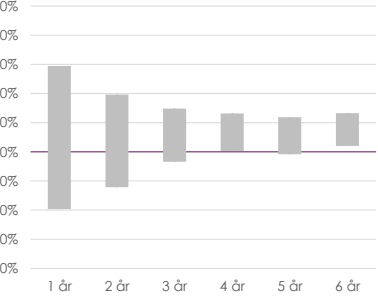
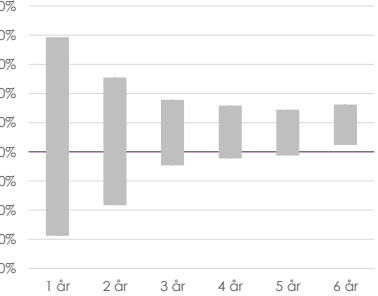


<p>KontolInvest Rente</p> <p>Puljen er målrettet investorer, der ikke ønsker en aktiespecifik risiko.</p> <p>Aktieandelen i KontolInvest Rente vil ligge på 0%.</p> <p>Andelen af obligationer og kontanter i KontolInvest Rente vil ligge på 100%.</p>	<p>KontolInvest 10</p> <p>Puljen er målrettet investorer, der ønsker en lav aktiespecifik risiko.</p> <p>Aktieandelen i KontolInvest 10 vil ligge mellem 5 og 15%.</p> <p>Andelen af obligationer og kontanter i KontolInvest 10 vil ligge mellem 85 og 95%.</p>	<p>KontolInvest 30</p> <p>Puljen er målrettet investorer, der ønsker en moderat aktiespecifik risiko.</p> <p>Aktieandelen i KontolInvest 30 vil ligge mellem 25 og 35%.</p> <p>Andelen af obligationer og kontanter i KontolInvest 30 vil ligge mellem 65 og 75%.</p>	<p>KontolInvest 55</p> <p>Puljen er målrettet investorer, der ønsker en middel aktiespecifik risiko.</p> <p>Aktieandelen i KontolInvest 55 vil ligge mellem 50 og 60%.</p> <p>Andelen af obligationer og kontanter i KontolInvest 55 vil ligge mellem 40 og 50%.</p>	<p>KontolInvest 75</p> <p>Puljen er målrettet investorer, der ønsker en høj aktiespecifik risiko.</p> <p>Aktieandelen i KontolInvest 75 vil ligge mellem 70 og 80%.</p> <p>Andelen af obligationer og kontanter i KontolInvest 75 vil ligge mellem 20 og 30%.</p>																																																																																																
<p>Aktivfordeling</p>  <p>■ Obligationer 100%</p>	<p>Aktivfordeling</p>  <p>■ Aktier 10% ■ Obligationer 82% ■ Alternativer til obligationer 8%</p>	<p>Aktivfordeling</p>  <p>■ Aktier 31% ■ Obligationer 63% ■ Alternativer til obligationer 6%</p>	<p>Aktivfordeling</p>  <p>■ Aktier 57% ■ Obligationer 39% ■ Alternativer til obligationer 4%</p>	<p>Aktivfordeling</p>  <p>■ Aktier 77% ■ Obligationer 22% ■ Alternativer til obligationer 1%</p>																																																																																																
<p>Afkast</p> <table border="1"> <thead> <tr> <th>År til Dato</th> <th>2024</th> <th>2023</th> <th>2022</th> <th>2021</th> <th>2020</th> </tr> </thead> <tbody> <tr> <td>År til Dato</td> <td>0.89%</td> <td>3.79%</td> <td>0.33%</td> <td>5.60%</td> <td>-0.84%</td> </tr> <tr> <td>3 år (ann)</td> <td>2024</td> <td>2023</td> <td>2022</td> <td>2021</td> <td>2020</td> </tr> <tr> <td>5 år (ann)</td> <td>-12.07%</td> <td>-2.42%</td> <td>1.58%</td> <td></td> <td></td> </tr> </tbody> </table>	År til Dato	2024	2023	2022	2021	2020	År til Dato	0.89%	3.79%	0.33%	5.60%	-0.84%	3 år (ann)	2024	2023	2022	2021	2020	5 år (ann)	-12.07%	-2.42%	1.58%			<p>Afkast</p> <table border="1"> <thead> <tr> <th>År til Dato</th> <th>2024</th> <th>2023</th> <th>2022</th> <th>2021</th> <th>2020</th> </tr> </thead> <tbody> <tr> <td>45657</td> <td>0.78%</td> <td>7.17%</td> <td>45291</td> <td>1.77%</td> <td>6.07%</td> </tr> <tr> <td>44926</td> <td>1.17%</td> <td>-11.66%</td> <td></td> <td>2.33%</td> <td>2.07%</td> </tr> </tbody> </table>	År til Dato	2024	2023	2022	2021	2020	45657	0.78%	7.17%	45291	1.77%	6.07%	44926	1.17%	-11.66%		2.33%	2.07%	<p>Afkast</p> <table border="1"> <thead> <tr> <th>År til Dato</th> <th>2024</th> <th>2023</th> <th>2022</th> <th>2021</th> <th>2020</th> </tr> </thead> <tbody> <tr> <td>0.106439</td> <td>0.91%</td> <td>10.64%</td> <td>0.078928</td> <td>3.61%</td> <td>7.89%</td> </tr> <tr> <td>-0.12351</td> <td>3.61%</td> <td>-12.35%</td> <td></td> <td>7.84%</td> <td>2.37%</td> </tr> </tbody> </table>	År til Dato	2024	2023	2022	2021	2020	0.106439	0.91%	10.64%	0.078928	3.61%	7.89%	-0.12351	3.61%	-12.35%		7.84%	2.37%	<p>Afkast</p> <table border="1"> <thead> <tr> <th>År til Dato</th> <th>2024</th> <th>2023</th> <th>2022</th> <th>2021</th> <th>2020</th> </tr> </thead> <tbody> <tr> <td>1.04%</td> <td>14.97%</td> <td>5.84%</td> <td>10.07%</td> <td>-13.37%</td> <td>14.40%</td> </tr> <tr> <td>6.38%</td> <td>-13.37%</td> <td></td> <td>2.03%</td> <td></td> <td></td> </tr> </tbody> </table>	År til Dato	2024	2023	2022	2021	2020	1.04%	14.97%	5.84%	10.07%	-13.37%	14.40%	6.38%	-13.37%		2.03%			<p>Afkast</p> <table border="1"> <thead> <tr> <th>År til Dato</th> <th>2024</th> <th>2023</th> <th>2022</th> <th>2021</th> <th>2020</th> </tr> </thead> <tbody> <tr> <td>1.14%</td> <td>18.85%</td> <td>7.56%</td> <td>12.33%</td> <td>-15.13%</td> <td>19.11%</td> </tr> <tr> <td>8.38%</td> <td>-15.13%</td> <td></td> <td>1.71%</td> <td></td> <td></td> </tr> </tbody> </table>	År til Dato	2024	2023	2022	2021	2020	1.14%	18.85%	7.56%	12.33%	-15.13%	19.11%	8.38%	-15.13%		1.71%		
År til Dato	2024	2023	2022	2021	2020																																																																																															
År til Dato	0.89%	3.79%	0.33%	5.60%	-0.84%																																																																																															
3 år (ann)	2024	2023	2022	2021	2020																																																																																															
5 år (ann)	-12.07%	-2.42%	1.58%																																																																																																	
År til Dato	2024	2023	2022	2021	2020																																																																																															
45657	0.78%	7.17%	45291	1.77%	6.07%																																																																																															
44926	1.17%	-11.66%		2.33%	2.07%																																																																																															
År til Dato	2024	2023	2022	2021	2020																																																																																															
0.106439	0.91%	10.64%	0.078928	3.61%	7.89%																																																																																															
-0.12351	3.61%	-12.35%		7.84%	2.37%																																																																																															
År til Dato	2024	2023	2022	2021	2020																																																																																															
1.04%	14.97%	5.84%	10.07%	-13.37%	14.40%																																																																																															
6.38%	-13.37%		2.03%																																																																																																	
År til Dato	2024	2023	2022	2021	2020																																																																																															
1.14%	18.85%	7.56%	12.33%	-15.13%	19.11%																																																																																															
8.38%	-15.13%		1.71%																																																																																																	
<p>Afkastudsving</p> 	<p>Afkastudsving</p> 	<p>Afkastudsving</p> 	<p>Afkastudsving</p> 	<p>Afkastudsving</p> 																																																																																																
<p>Antal fondskoder 862</p> <p>Produktomkostninger 0.38%</p> <p>Administrationsgebyr pensioner:</p> <p>0 - 500.000 kr. 0.90%</p> <p>500.001 - 1.500.000 kr. 0.70%</p> <p>Over 1.500.001 kr. 0.50%</p> <p>Administrationsgebyr børneopsparinger: 0.50%</p> <p>Transaktionsomkostninger 0.01%</p>	<p>Antal fondskoder 1706</p> <p>Produktomkostninger 0.38%</p> <p>Administrationsgebyr pensioner:</p> <p>0 - 500.000 kr. 0.90%</p> <p>500.001 - 1.500.000 kr. 0.70%</p> <p>Over 1.500.001 kr. 0.50%</p> <p>Administrationsgebyr børneopsparinger: 0.50%</p> <p>Transaktionsomkostninger 0.11%</p>	<p>Antal fondskoder 2761</p> <p>Produktomkostninger 0.62%</p> <p>Administrationsgebyr pensioner:</p> <p>0 - 500.000 kr. 0.90%</p> <p>500.001 - 1.500.000 kr. 0.70%</p> <p>Over 1.500.001 kr. 0.50%</p> <p>Administrationsgebyr børneopsparinger: 0.50%</p> <p>Transaktionsomkostninger 0.09%</p>	<p>Antal fondskoder 2763</p> <p>Produktomkostninger 0.78%</p> <p>Administrationsgebyr pensioner:</p> <p>0 - 500.000 kr. 0.90%</p> <p>500.001 - 1.500.000 kr. 0.70%</p> <p>Over 1.500.001 kr. 0.50%</p> <p>Administrationsgebyr børneopsparinger: 0.50%</p> <p>Transaktionsomkostninger 0.06%</p>	<p>Antal fondskoder 2746</p> <p>Produktomkostninger 0.92%</p> <p>Administrationsgebyr pensioner:</p> <p>0 - 500.000 kr. 0.90%</p> <p>500.001 - 1.500.000 kr. 0.70%</p> <p>Over 1.500.001 kr. 0.50%</p> <p>Administrationsgebyr børneopsparinger: 0.50%</p> <p>Transaktionsomkostninger 0.05%</p>																																																																																																

Disclaimer: Materialet er produceret af BankInvest-koncernen og skal anses som markedsføringsmateriale. Formålet med materialet er at give generel information om udviklingen i puljerne og skal ikke betragtes som en investeringsanbefaling. BankInvest tager forbehold for nøjagtigheden af de angivne informationer, hvad enten de er leveret af BankInvest selv eller hentet fra offentligt tilgængelige kilder, som BankInvest vurderer pålidelige. BankInvest er ikke ansvarlig for dispositioner eller undladelser foretaget på baggrund af informationerne. BankInvest anbefaler sagkyndig og professionel vejledning ved investeringsbeslutninger. Opmærksomheden henledes på at tallene er historiske, og at tidligere afkast ikke kan anvendes som pålidelig indikator for fremtidige afkast. Kontakt dit pengeinstitut for nærmere information omkring tilslutning til KontolInvest.

Kontoinvest Aktier	Forklarende noter																				
<p>Puljen er målrettet investorer, der ønsker at investere i Globale Aktier, der er puljens eneste investeringsunivers.</p>	<p>Kontoinvest Rente: Afkast efter 1. maj 2020 afspejler puljens faktiske afkast. Før 1. maj 2020 er medtaget bruttoafkast for puljens benchmark. Afkast er beregnet efter produktomkostninger og administrationsgebyr til Skjern Bank.</p> <p>Kontoinvest 10: Afkast efter 1. juli 2017 afspejler puljens faktiske afkast. Før 1. juli 2017 er medtaget bruttoafkast for puljens benchmark. Afkast er beregnet efter produktomkostninger og administrationsgebyr til Skjern Bank.</p> <p>Kontoinvest 30: Afkast efter 1. juli 2017 afspejler puljens faktiske afkast. Før 1. juli 2017 er medtaget bruttoafkast for puljens benchmark. Afkast er beregnet efter produktomkostninger og administrationsgebyr til Skjern Bank.</p> <p>Kontoinvest 55: Afkast efter 1. juli 2017 afspejler puljens faktiske afkast. Før 1. juli 2017 er medtaget bruttoafkast for puljens benchmark. Afkast er beregnet efter produktomkostninger og administrationsgebyr til Skjern Bank.</p> <p>Kontoinvest 75: Afkast efter 1. juli 2017 afspejler puljens faktiske afkast. Før 1. juli 2017 er medtaget bruttoafkast for puljens benchmark. Afkast er beregnet efter produktomkostninger og administrationsgebyr til Skjern Bank.</p> <p>Kontoinvest Aktier: Afkast efter 1. december 2022 afspejler puljens faktiske afkast. Før 1. december 2022 er medtaget bruttoafkast for puljens benchmark. Afkast er beregnet efter produktomkostninger og administrationsgebyr til Skjern Bank.</p> <p>Afkastudsving: Søjlerne viser de forventede udsving i det årlige afkast, hvis man på et tilfældigt tidspunkt siden 31.12.2006 havde investeret i puljen i henholdsvis 1, 2, 3, 4, 5 eller 6 år. Beregningerne er baseret på månedlige data og afkast er angivet annualiseret.</p> <p>Omkostninger: Produktomkostning er omkostningen til forvaltning af puljen. Der betales derudover administrationsgebyr til Skjern Bank. Beregn dine løbende omkostninger og ÅOK på skjernbank.kontoinvest.dk.</p> <p>Disclaimer: Skjern Bank er overgået til Kontoinvest pr. 01.09.2024 og afkast forud for denne dato er optjent i Skjern Banks tidligere puljer. Afkast for den enkelte kunde fremgår af NetBank samt ved henvendelse til Skjern Bank.</p>																				
<p>Aktivfordeling</p> <p>■ Aktier 99% ■ Obligationer 1%</p>																					
<p>Afkast</p> <table border="1"> <thead> <tr> <th>År til Dato</th> <th>1.39%</th> <th>2024</th> <th>22.77%</th> </tr> </thead> <tbody> <tr> <td>3 år (ann)</td> <td>9.13%</td> <td>2023</td> <td>12.95%</td> </tr> <tr> <td>5 år (ann)</td> <td>12.12%</td> <td>2022</td> <td>-13.65%</td> </tr> <tr> <td></td> <td></td> <td>2021</td> <td>25.88%</td> </tr> <tr> <td></td> <td></td> <td>2020</td> <td>7.84%</td> </tr> </tbody> </table>	År til Dato	1.39%	2024	22.77%	3 år (ann)	9.13%	2023	12.95%	5 år (ann)	12.12%	2022	-13.65%			2021	25.88%			2020	7.84%	
År til Dato	1.39%	2024	22.77%																		
3 år (ann)	9.13%	2023	12.95%																		
5 år (ann)	12.12%	2022	-13.65%																		
		2021	25.88%																		
		2020	7.84%																		
<p>Afkastudsving</p>																					
<table border="1"> <tbody> <tr> <td>Antal fondskoder</td> <td>1496</td> </tr> <tr> <td>Produktomkostninger</td> <td>0.93%</td> </tr> <tr> <td>Administrationsgebyr pensioner:</td> <td></td> </tr> <tr> <td>0 - 500.000 kr.</td> <td>0.90%</td> </tr> <tr> <td>500.001 - 1.500.000 kr.</td> <td>0.70%</td> </tr> <tr> <td>Over 1.500.001 kr.</td> <td>0.50%</td> </tr> <tr> <td>Administrationsgebyr børneopsparinger:</td> <td>0.50%</td> </tr> <tr> <td>Transaktionsomkostninger</td> <td>0.05%</td> </tr> </tbody> </table>	Antal fondskoder	1496	Produktomkostninger	0.93%	Administrationsgebyr pensioner:		0 - 500.000 kr.	0.90%	500.001 - 1.500.000 kr.	0.70%	Over 1.500.001 kr.	0.50%	Administrationsgebyr børneopsparinger:	0.50%	Transaktionsomkostninger	0.05%					
Antal fondskoder	1496																				
Produktomkostninger	0.93%																				
Administrationsgebyr pensioner:																					
0 - 500.000 kr.	0.90%																				
500.001 - 1.500.000 kr.	0.70%																				
Over 1.500.001 kr.	0.50%																				
Administrationsgebyr børneopsparinger:	0.50%																				
Transaktionsomkostninger	0.05%																				

Disclaimer: Materialet er produceret af BankInvest-koncernen og skal anses som markedstøringsmateriale. Formålet med materialet er at give generel information om udviklingen i puljerne og skal ikke betragtes som en investeringsanbefaling. BankInvest tager forbehold for nøjagtigheden af de angivne informationer, hvad enten de er leveret af BankInvest selv eller hentet fra offentligt tilgængelige kilder, som BankInvest vurderer pålidelige. BankInvest er ikke ansvarlig for dispositioner eller unladelser foretaget på baggrund af informationerne. BankInvest anbefaler sagkyndig og professionel vejledning ved investeringsbeslutninger. Opmærksomheden henledes på at tallene er historiske, og at tidligere afkast ikke kan anvendes som pålidelig indikator for fremtidige afkast. Kontakt dit pengeinstitut for nærmere information omkring tilslutning til