
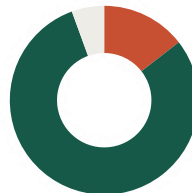


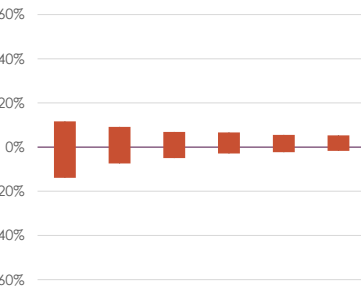
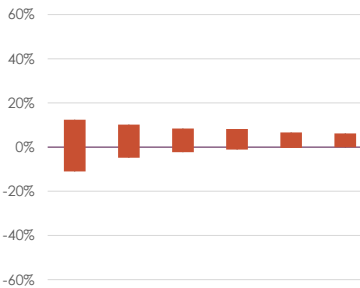
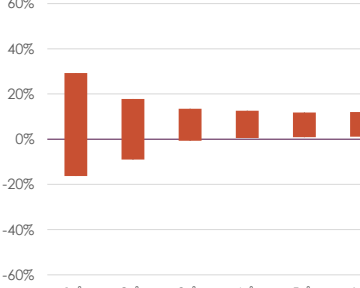
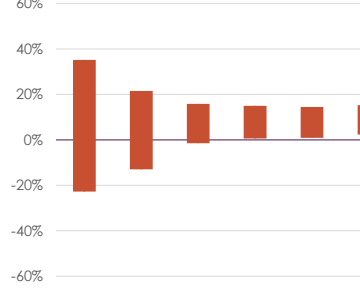
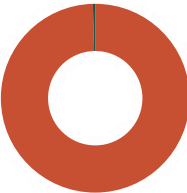
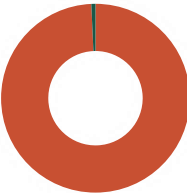
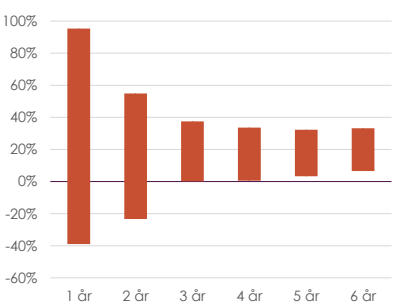
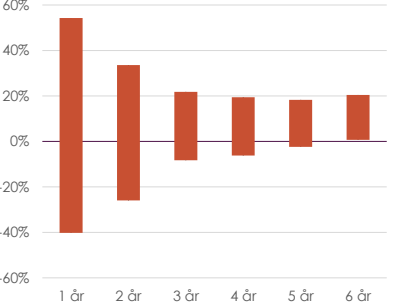


KontolInvest Rente Puljen er målrettet investorer, der ikke ønsker en aktiespecifik risiko. Aktieandelen i KontolInvest Rente vil ligge på 0%. Andelen af obligationer og kontanter i KontolInvest Rente vil ligge på 100%.	KontolInvest 10 Puljen er målrettet investorer, der ønsker en lav aktiespecifik risiko. Aktieandelen i KontolInvest 10 vil ligge mellem 5 og 15%. Andelen af obligationer og kontanter i KontolInvest 10 vil ligge mellem 85 og 95%.	KontolInvest 30 Puljen er målrettet investorer, der ønsker en moderat aktiespecifik risiko. Aktieandelen i KontolInvest 30 vil ligge mellem 25 og 35%. Andelen af obligationer og kontanter i KontolInvest 30 vil ligge mellem 65 og 75%.	KontolInvest 55 Puljen er målrettet investorer, der ønsker en middel aktiespecifik risiko. Aktieandelen i KontolInvest 55 vil ligge mellem 50 og 60%. Andelen af obligationer og kontanter i KontolInvest 55 vil ligge mellem 40 og 50%.	KontolInvest 75 Puljen er målrettet investorer, der ønsker en høj aktiespecifik risiko. Aktieandelen i KontolInvest 75 vil ligge mellem 70 og 80%. Andelen af obligationer og kontanter i KontolInvest 75 vil ligge mellem 20 og 30%.																																																																																																																								
Aktivfordeling  <p> Aktier 0% Obligationer 100% Alternativer til obligationer 0% </p>	Aktivfordeling  <p> Aktier 14% Obligationer 80% Alternativer til obligationer 6% </p>	Aktivfordeling  <p> Aktier 34% Obligationer 61% Alternativer til obligationer 4% </p>	Aktivfordeling  <p> Aktier 59% Obligationer 38% Alternativer til obligationer 3% </p>	Aktivfordeling  <p> Aktier 79% Obligationer 21% Alternativer til obligationer 0% </p>																																																																																																																								
Afkast <table border="1"> <thead> <tr> <th>År til Dato</th> <th>2023</th> <th>2022</th> <th>2021</th> <th>2020</th> <th>2019</th> </tr> </thead> <tbody> <tr> <td>1 år</td> <td>4.22%</td> <td>6.55%</td> <td>-1.43%</td> <td>2.24%</td> <td>2.96%</td> </tr> <tr> <td>3 år (ann)</td> <td>-0.50%</td> <td>-11.43%</td> <td>-1.78%</td> <td></td> <td></td> </tr> <tr> <td>5 år (ann)</td> <td>-0.35%</td> <td></td> <td></td> <td></td> <td></td> </tr> </tbody> </table>	År til Dato	2023	2022	2021	2020	2019	1 år	4.22%	6.55%	-1.43%	2.24%	2.96%	3 år (ann)	-0.50%	-11.43%	-1.78%			5 år (ann)	-0.35%					Afkast <table border="1"> <thead> <tr> <th>År til Dato</th> <th>2023</th> <th>2022</th> <th>2021</th> <th>2020</th> <th>2019</th> </tr> </thead> <tbody> <tr> <td>1 år</td> <td>6.24%</td> <td>7.03%</td> <td>-11.01%</td> <td>3.00%</td> <td>2.73%</td> </tr> <tr> <td>3 år (ann)</td> <td>0.80%</td> <td>-11.01%</td> <td>3.00%</td> <td></td> <td></td> </tr> <tr> <td>5 år (ann)</td> <td>1.40%</td> <td></td> <td></td> <td></td> <td></td> </tr> </tbody> </table>	År til Dato	2023	2022	2021	2020	2019	1 år	6.24%	7.03%	-11.01%	3.00%	2.73%	3 år (ann)	0.80%	-11.01%	3.00%			5 år (ann)	1.40%					Afkast <table border="1"> <thead> <tr> <th>År til Dato</th> <th>2023</th> <th>2022</th> <th>2021</th> <th>2020</th> <th>2019</th> </tr> </thead> <tbody> <tr> <td>1 år</td> <td>8.40%</td> <td>8.87%</td> <td>-11.71%</td> <td>3.03%</td> <td>8.28%</td> </tr> <tr> <td>3 år (ann)</td> <td>2.37%</td> <td>-11.71%</td> <td>8.55%</td> <td></td> <td></td> </tr> <tr> <td>5 år (ann)</td> <td>3.39%</td> <td></td> <td></td> <td></td> <td></td> </tr> </tbody> </table>	År til Dato	2023	2022	2021	2020	2019	1 år	8.40%	8.87%	-11.71%	3.03%	8.28%	3 år (ann)	2.37%	-11.71%	8.55%			5 år (ann)	3.39%					Afkast <table border="1"> <thead> <tr> <th>År til Dato</th> <th>2023</th> <th>2022</th> <th>2021</th> <th>2020</th> <th>2019</th> </tr> </thead> <tbody> <tr> <td>1 år</td> <td>11.02%</td> <td>11.06%</td> <td>-12.73%</td> <td>2.70%</td> <td>13.76%</td> </tr> <tr> <td>3 år (ann)</td> <td>4.16%</td> <td>-12.73%</td> <td>15.15%</td> <td></td> <td></td> </tr> <tr> <td>5 år (ann)</td> <td>5.51%</td> <td></td> <td></td> <td></td> <td></td> </tr> </tbody> </table>	År til Dato	2023	2022	2021	2020	2019	1 år	11.02%	11.06%	-12.73%	2.70%	13.76%	3 år (ann)	4.16%	-12.73%	15.15%			5 år (ann)	5.51%					Afkast <table border="1"> <thead> <tr> <th>År til Dato</th> <th>2023</th> <th>2022</th> <th>2021</th> <th>2020</th> <th>2019</th> </tr> </thead> <tbody> <tr> <td>1 år</td> <td>13.50%</td> <td>13.34%</td> <td>-14.51%</td> <td>2.38%</td> <td>16.22%</td> </tr> <tr> <td>3 år (ann)</td> <td>5.40%</td> <td>-14.51%</td> <td>19.89%</td> <td></td> <td></td> </tr> <tr> <td>5 år (ann)</td> <td>7.03%</td> <td></td> <td></td> <td></td> <td></td> </tr> </tbody> </table>	År til Dato	2023	2022	2021	2020	2019	1 år	13.50%	13.34%	-14.51%	2.38%	16.22%	3 år (ann)	5.40%	-14.51%	19.89%			5 år (ann)	7.03%				
År til Dato	2023	2022	2021	2020	2019																																																																																																																							
1 år	4.22%	6.55%	-1.43%	2.24%	2.96%																																																																																																																							
3 år (ann)	-0.50%	-11.43%	-1.78%																																																																																																																									
5 år (ann)	-0.35%																																																																																																																											
År til Dato	2023	2022	2021	2020	2019																																																																																																																							
1 år	6.24%	7.03%	-11.01%	3.00%	2.73%																																																																																																																							
3 år (ann)	0.80%	-11.01%	3.00%																																																																																																																									
5 år (ann)	1.40%																																																																																																																											
År til Dato	2023	2022	2021	2020	2019																																																																																																																							
1 år	8.40%	8.87%	-11.71%	3.03%	8.28%																																																																																																																							
3 år (ann)	2.37%	-11.71%	8.55%																																																																																																																									
5 år (ann)	3.39%																																																																																																																											
År til Dato	2023	2022	2021	2020	2019																																																																																																																							
1 år	11.02%	11.06%	-12.73%	2.70%	13.76%																																																																																																																							
3 år (ann)	4.16%	-12.73%	15.15%																																																																																																																									
5 år (ann)	5.51%																																																																																																																											
År til Dato	2023	2022	2021	2020	2019																																																																																																																							
1 år	13.50%	13.34%	-14.51%	2.38%	16.22%																																																																																																																							
3 år (ann)	5.40%	-14.51%	19.89%																																																																																																																									
5 år (ann)	7.03%																																																																																																																											
Afkastudsving 	Afkastudsving 	Afkastudsving 	Afkastudsving 	Afkastudsving 																																																																																																																								
Antal fondskoder 873 Løbende omkostninger 0.65% Transaktionsomkostninger 0.01%	Antal fondskoder 1670 Løbende omkostninger 1.01% Transaktionsomkostninger 0.11%	Antal fondskoder 2441 Løbende omkostninger 1.42% Transaktionsomkostninger 0.09%	Antal fondskoder 2445 Løbende omkostninger 1.68% Transaktionsomkostninger 0.06%	Antal fondskoder 2432 Løbende omkostninger 1.86% Transaktionsomkostninger 0.05%																																																																																																																								

Disclaimer: Materialet er produceret af BankInvest-koncernen og skal anses som markedsføringsmateriale. Formålet med materialet er at give generel information om udviklingen i puljerne og skal ikke betragtes som en investeringsanbefaling. BankInvest tager forbehold for nøjagtigheden af de angivne informationer, hvad enten de er leveret af BankInvest selv eller hentet fra offentligt tilgængelige kilder, som BankInvest vurderer pålidelige. BankInvest er ikke ansvarlig for dispositioner eller undladelser foretaget på baggrund af informationerne. BankInvest anbefaler sagkyndig og professionel vejledning ved investeringsbeslutninger. Opmærksomheden henledes på at tallene er historiske, og at tidligere afkast ikke kan anvendes som pålidelig indikator for fremtidige afkast. Kontakt dit pengeinstitut for nærmere information omkring tilslutning til KontolInvest.

KontolInvest Danske Aktier Puljen er målrettet investorer, der specifikt ønsker at investere i Danske Aktier, der er puljens eneste investeringsunivers.	KontolInvest Aktier Puljen er målrettet investorer, der ønsker at investere i Globale Aktier, der er puljens eneste investeringsunivers.	Forklarende noter																																																
<p style="text-align: center;">Aktivfordeling</p>  <p> ■ Aktier 100% ■ Obligationer 0% ■ Alternativer til obligationer 0% </p>	<p style="text-align: center;">Aktivfordeling</p>  <p> ■ Aktier 99% ■ Obligationer 1% ■ Alternativer til obligationer 0% </p>	<p>KontolInvest Rente: Afkast efter 1. maj 2020 afspejler puljens faktiske afkast. Før 1. maj 2020 er medtaget bruttoafkast for puljens benchmark. Afkast er beregnet eksklusive administrationsgebyr til Sydjysk Sparekasse. For kunder der i 2020 er skiftet til KontolInvest Rente fra KontolInvest Korte Danske Obligationer findes de relevante historiske afkast som et notat på puljens hjemmeside.</p> <p>KontolInvest 10: Afkast efter 1. april 2019 afspejler puljens faktiske afkast. Før 1. april 2019 er medtaget bruttoafkast for den tilsvarende pulje i det tidligere Lokal Puljepension. Før 1. februar 2014 er medtaget bruttoafkast for puljens benchmark. Afkast er beregnet eksklusive administrationsgebyr til Sydjysk Sparekasse.</p> <p>KontolInvest 30: Afkast efter 1. april 2019 afspejler puljens faktiske afkast. Før 1. april 2019 er medtaget bruttoafkast for den tilsvarende pulje i det tidligere Lokal Puljepension. Afkast er beregnet eksklusive administrationsgebyr til Sydjysk Sparekasse.</p> <p>KontolInvest 55: Afkast efter 1. april 2019 afspejler puljens faktiske afkast. Før 1. april 2019 er medtaget bruttoafkast for den tilsvarende pulje i det tidligere Lokal Puljepension. Afkast er beregnet eksklusive administrationsgebyr til Sydjysk Sparekasse.</p> <p>KontolInvest 75: Afkast efter 1. april 2019 afspejler puljens faktiske afkast. Før 1. april 2019 er medtaget bruttoafkast for den tilsvarende pulje i det tidligere Lokal Puljepension. Før 1. februar 2014 er medtaget bruttoafkast for puljens benchmark. Afkast er beregnet eksklusive administrationsgebyr til Sydjysk Sparekasse.</p> <p>KontolInvest Danske Aktier: Afkast efter 1. april 2019 afspejler puljens faktiske afkast. Før 1. april 2019 er medtaget bruttoafkast for den tilsvarende pulje i det tidligere Lokal Puljepension. Afkast er beregnet eksklusive administrationsgebyr til Sydjysk Sparekasse.</p> <p>KontolInvest Aktier: Afkast efter 1. december 2022 afspejler puljens faktiske afkast. Før 1. december 2022 er medtaget bruttoafkast for den tilsvarende pulje i det tidligere Lokal Puljepension. Afkast er beregnet eksklusive administrationsgebyr til Sydjysk Sparekasse.</p> <p>Afkastudsving: Søjlerne viser de forventede udsving i det årlige afkast, hvis man på et tilfældigt tidspunkt siden 31.12.2006 havde investeret i puljen i henholdsvis 1, 2, 3, 4, 5 eller 6 år. Beregningerne er baseret på månedlige data og afkast er angivet annualiseret.</p> <p>Løbende omkostninger: Løbende omkostninger er de årlige omkostninger i produktet. Det vil sige omkostninger til forvaltning, administration samt øvrige omkostninger til drift. Transaktionsomkostninger i relation til porteføljepleje er ikke en del af de løbende omkostninger.</p>																																																
<p style="text-align: center;">Afkast</p> <table border="1"> <thead> <tr> <th>År til Dato</th> <th>2023</th> <th>2022</th> <th>2021</th> <th>2020</th> <th>2019</th> </tr> </thead> <tbody> <tr> <td>3 år (ann)</td> <td>12.19%</td> <td>10.88%</td> <td>-17.64%</td> <td>22.71%</td> <td>31.95%</td> </tr> <tr> <td>5 år (ann)</td> <td>3.22%</td> <td>22.71%</td> <td>2020</td> <td>31.95%</td> <td>2019</td> </tr> <tr> <td></td> <td>13.21%</td> <td></td> <td></td> <td>30.74%</td> <td></td> </tr> </tbody> </table>	År til Dato	2023	2022	2021	2020	2019	3 år (ann)	12.19%	10.88%	-17.64%	22.71%	31.95%	5 år (ann)	3.22%	22.71%	2020	31.95%	2019		13.21%			30.74%		<p style="text-align: center;">Afkast</p> <table border="1"> <thead> <tr> <th>År til Dato</th> <th>2023</th> <th>2022</th> <th>2021</th> <th>2020</th> <th>2019</th> </tr> </thead> <tbody> <tr> <td>3 år (ann)</td> <td>16.00%</td> <td>13.97%</td> <td>-13.07%</td> <td>26.70%</td> <td>8.54%</td> </tr> <tr> <td>5 år (ann)</td> <td>7.61%</td> <td>26.70%</td> <td>2020</td> <td>8.54%</td> <td>2019</td> </tr> <tr> <td></td> <td>10.92%</td> <td></td> <td></td> <td>28.87%</td> <td></td> </tr> </tbody> </table>	År til Dato	2023	2022	2021	2020	2019	3 år (ann)	16.00%	13.97%	-13.07%	26.70%	8.54%	5 år (ann)	7.61%	26.70%	2020	8.54%	2019		10.92%			28.87%		
År til Dato	2023	2022	2021	2020	2019																																													
3 år (ann)	12.19%	10.88%	-17.64%	22.71%	31.95%																																													
5 år (ann)	3.22%	22.71%	2020	31.95%	2019																																													
	13.21%			30.74%																																														
År til Dato	2023	2022	2021	2020	2019																																													
3 år (ann)	16.00%	13.97%	-13.07%	26.70%	8.54%																																													
5 år (ann)	7.61%	26.70%	2020	8.54%	2019																																													
	10.92%			28.87%																																														
<p style="text-align: center;">Afkastudsving</p> 	<p style="text-align: center;">Afkastudsving</p> 																																																	
<table border="1"> <tr> <td>Antal fondskoder</td> <td>35</td> </tr> <tr> <td>Løbende omkostninger</td> <td>1.53%</td> </tr> <tr> <td>Transaktionsomkostninger</td> <td>0.01%</td> </tr> </table>	Antal fondskoder	35	Løbende omkostninger	1.53%	Transaktionsomkostninger	0.01%	<table border="1"> <tr> <td>Antal fondskoder</td> <td>1160</td> </tr> <tr> <td>Løbende omkostninger</td> <td>2.23%</td> </tr> <tr> <td>Transaktionsomkostninger</td> <td>0.05%</td> </tr> </table>	Antal fondskoder	1160	Løbende omkostninger	2.23%	Transaktionsomkostninger	0.05%																																					
Antal fondskoder	35																																																	
Løbende omkostninger	1.53%																																																	
Transaktionsomkostninger	0.01%																																																	
Antal fondskoder	1160																																																	
Løbende omkostninger	2.23%																																																	
Transaktionsomkostninger	0.05%																																																	

Disclaimer: Materialet er produceret af BankInvest-koncernen og skal anses som markedsføringsmateriale. Formålet med materialet er at give generel information om udviklingen i puljerne og skal ikke betragtes som en investeringsanbefaling. BankInvest tager forbehold for nøjagtigheden af de angivne informationer, hvad enten de er leveret af BankInvest selv eller hentet fra offentligt tilgængelige kilder, som BankInvest vurderer pålidelige. BankInvest er ikke ansvarlig for dispositioner eller undladelser foretaget på baggrund af informationerne. BankInvest anbefaler sagkyndig og professionel vejledning ved investeringsbeslutninger. Opmærksomheden henledes på at tallene er historiske, og at tidligere afkast ikke kan anvendes som pålidelig indikator for fremtidige afkast. Kontakt dit pengeinstitut for nærmere information omkring tilslutning til KontolInvest.