




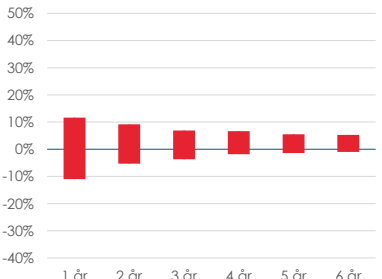
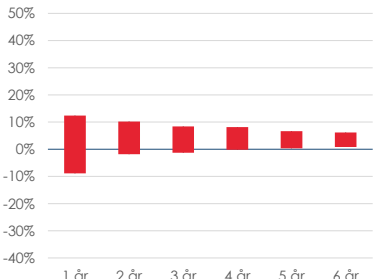
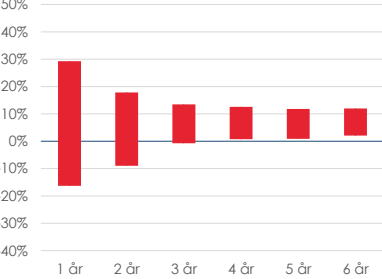
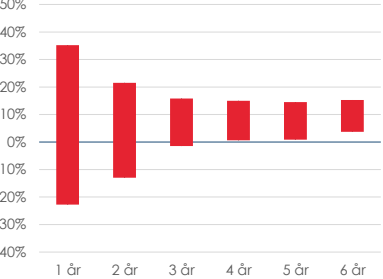
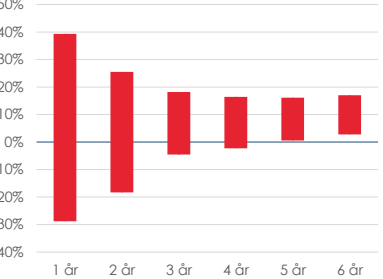


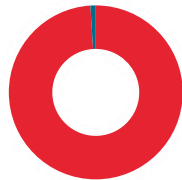
<b>KontolInvest Rente</b> Puljen er målrettet investorer, der ikke ønsker en aktiespecifik risiko. Aktieandelen i KontolInvest Rente vil ligge på 0%.  Andelen af obligationer og kontanter i KontolInvest Rente vil ligge på 100%.	<b>KontolInvest 10</b> Puljen er målrettet investorer, der ønsker en lav aktiespecifik risiko. Aktieandelen i KontolInvest 10 vil ligge mellem 5 og 15%.  Andelen af obligationer og kontanter i KontolInvest 10 vil ligge mellem 85 og 95%.	<b>KontolInvest 30</b> Puljen er målrettet investorer, der ønsker en moderat aktiespecifik risiko. Aktieandelen i KontolInvest 30 vil ligge mellem 25 og 35%.  Andelen af obligationer og kontanter i KontolInvest 30 vil ligge mellem 65 og 75%.	<b>KontolInvest 55</b> Puljen er målrettet investorer, der ønsker en middel aktiespecifik risiko. Aktieandelen i KontolInvest 55 vil ligge mellem 50 og 60%.  Andelen af obligationer og kontanter i KontolInvest 55 vil ligge mellem 40 og 50%.	<b>KontolInvest 75</b> Puljen er målrettet investorer, der ønsker en høj aktiespecifik risiko. Aktieandelen i KontolInvest 75 vil ligge mellem 70 og 80%.  Andelen af obligationer og kontanter i KontolInvest 75 vil ligge mellem 20 og 30%.																																																																																																				
<b>Aktivfordeling</b>  <p> <span style="color: red;">■</span> Aktier 0%  <span style="color: blue;">■</span> Obligationer 100%  <span style="color: grey;">■</span> Alternativer til obligationer 0%                     </p>	<b>Aktivfordeling</b>  <p> <span style="color: red;">■</span> Aktier 23%  <span style="color: blue;">■</span> Obligationer 77%  <span style="color: grey;">■</span> Alternativer til obligationer 0%                     </p>	<b>Aktivfordeling</b>  <p> <span style="color: red;">■</span> Aktier 41%  <span style="color: blue;">■</span> Obligationer 58%  <span style="color: grey;">■</span> Alternativer til obligationer 0%                     </p>	<b>Aktivfordeling</b>  <p> <span style="color: red;">■</span> Aktier 65%  <span style="color: blue;">■</span> Obligationer 35%  <span style="color: grey;">■</span> Alternativer til obligationer 0%                     </p>	<b>Aktivfordeling</b>  <p> <span style="color: red;">■</span> Aktier 76%  <span style="color: blue;">■</span> Obligationer 24%  <span style="color: grey;">■</span> Alternativer til obligationer 0%                     </p>																																																																																																				
<b>Afkast *</b> <table border="1"> <tr><td>År til Dato</td><td>-10.18%</td><td>2021</td><td>-1.78%</td></tr> <tr><td>3 år (ann)**</td><td>-3.66%</td><td>2020</td><td>2.24%</td></tr> <tr><td>5 år (ann)**</td><td>-1.40%</td><td>2019</td><td>2.96%</td></tr> <tr><td></td><td></td><td>2018</td><td>-0.10%</td></tr> <tr><td></td><td></td><td>2017</td><td>2.04%</td></tr> </table>	År til Dato	-10.18%	2021	-1.78%	3 år (ann)**	-3.66%	2020	2.24%	5 år (ann)**	-1.40%	2019	2.96%			2018	-0.10%			2017	2.04%	<b>Afkast *</b> <table border="1"> <tr><td>År til Dato</td><td>-9.10%</td><td>2021</td><td>3.00%</td></tr> <tr><td>3 år (ann)**</td><td>-1.27%</td><td>2020</td><td>2.73%</td></tr> <tr><td>5 år (ann)**</td><td>0.32%</td><td>2019</td><td>5.58%</td></tr> <tr><td></td><td></td><td>2018</td><td>-0.92%</td></tr> <tr><td></td><td></td><td>2017</td><td>4.33%</td></tr> </table>	År til Dato	-9.10%	2021	3.00%	3 år (ann)**	-1.27%	2020	2.73%	5 år (ann)**	0.32%	2019	5.58%			2018	-0.92%			2017	4.33%	<b>Afkast *</b> <table border="1"> <tr><td>År til Dato</td><td>-9.38%</td><td>2021</td><td>8.55%</td></tr> <tr><td>3 år (ann)**</td><td>1.07%</td><td>2020</td><td>3.03%</td></tr> <tr><td>5 år (ann)**</td><td>1.81%</td><td>2019</td><td>8.28%</td></tr> <tr><td></td><td></td><td>2018</td><td>-1.59%</td></tr> <tr><td></td><td></td><td>2017</td><td>5.48%</td></tr> </table>	År til Dato	-9.38%	2021	8.55%	3 år (ann)**	1.07%	2020	3.03%	5 år (ann)**	1.81%	2019	8.28%			2018	-1.59%			2017	5.48%	<b>Afkast *</b> <table border="1"> <tr><td>År til Dato</td><td>-10.07%</td><td>2021</td><td>15.15%</td></tr> <tr><td>3 år (ann)**</td><td>3.38%</td><td>2020</td><td>2.70%</td></tr> <tr><td>5 år (ann)**</td><td>3.45%</td><td>2019</td><td>13.76%</td></tr> <tr><td></td><td></td><td>2018</td><td>-3.58%</td></tr> <tr><td></td><td></td><td>2017</td><td>7.72%</td></tr> </table>	År til Dato	-10.07%	2021	15.15%	3 år (ann)**	3.38%	2020	2.70%	5 år (ann)**	3.45%	2019	13.76%			2018	-3.58%			2017	7.72%	<b>Afkast *</b> <table border="1"> <tr><td>År til Dato</td><td>-11.37%</td><td>2021</td><td>19.89%</td></tr> <tr><td>3 år (ann)**</td><td>4.79%</td><td>2020</td><td>2.38%</td></tr> <tr><td>5 år (ann)**</td><td>4.22%</td><td>2019</td><td>16.22%</td></tr> <tr><td></td><td></td><td>2018</td><td>-4.48%</td></tr> <tr><td></td><td></td><td>2017</td><td>8.45%</td></tr> </table>	År til Dato	-11.37%	2021	19.89%	3 år (ann)**	4.79%	2020	2.38%	5 år (ann)**	4.22%	2019	16.22%			2018	-4.48%			2017	8.45%
År til Dato	-10.18%	2021	-1.78%																																																																																																					
3 år (ann)**	-3.66%	2020	2.24%																																																																																																					
5 år (ann)**	-1.40%	2019	2.96%																																																																																																					
		2018	-0.10%																																																																																																					
		2017	2.04%																																																																																																					
År til Dato	-9.10%	2021	3.00%																																																																																																					
3 år (ann)**	-1.27%	2020	2.73%																																																																																																					
5 år (ann)**	0.32%	2019	5.58%																																																																																																					
		2018	-0.92%																																																																																																					
		2017	4.33%																																																																																																					
År til Dato	-9.38%	2021	8.55%																																																																																																					
3 år (ann)**	1.07%	2020	3.03%																																																																																																					
5 år (ann)**	1.81%	2019	8.28%																																																																																																					
		2018	-1.59%																																																																																																					
		2017	5.48%																																																																																																					
År til Dato	-10.07%	2021	15.15%																																																																																																					
3 år (ann)**	3.38%	2020	2.70%																																																																																																					
5 år (ann)**	3.45%	2019	13.76%																																																																																																					
		2018	-3.58%																																																																																																					
		2017	7.72%																																																																																																					
År til Dato	-11.37%	2021	19.89%																																																																																																					
3 år (ann)**	4.79%	2020	2.38%																																																																																																					
5 år (ann)**	4.22%	2019	16.22%																																																																																																					
		2018	-4.48%																																																																																																					
		2017	8.45%																																																																																																					
<b>Afkastudsving ***</b> 	<b>Afkastudsving ***</b> 	<b>Afkastudsving ***</b> 	<b>Afkastudsving ***</b> 	<b>Afkastudsving ***</b> 																																																																																																				
Antal fondskoder 831 ÅOP **** Indsæt	Antal fondskoder 1792 ÅOP **** Indsæt	Antal fondskoder 1816 ÅOP **** Indsæt	Antal fondskoder 1816 ÅOP **** Indsæt	Antal fondskoder 1813 ÅOP **** Indsæt																																																																																																				

Disclaimer: Materialet er produceret af BankInvest-koncernen og skal anses som markedsføringsmateriale. Formålet med materialet er at give generel information om udviklingen i puljerne og skal ikke betragtes som en investeringsanbefaling. BankInvest tager forbehold for nøjagtigheden af de angivne informationer, hvad enten de er leveret af BankInvest selv eller hentet fra offentligt tilgængelige kilder, som BankInvest vurderer pålidelige. BankInvest er ikke ansvarlig for dispositioner eller undladelser foretaget på baggrund af informationerne. BankInvest anbefaler sagkyndig og professionel vejledning ved investeringsbeslutninger. Opmærksomheden henledes på at tallene er historiske, og at tidligere afkast ikke kan anvendes som pålidelig indikator for fremtidige afkast. Kontakt dit pengeinstitut for nærmere information omkring tilslutning til KontolInvest.

## KontolInvest Danske Aktier

Puljen er målrettet investorer, der specifikt ønsker at investere i Danske Aktier, der er puljens eneste investeringsunivers.

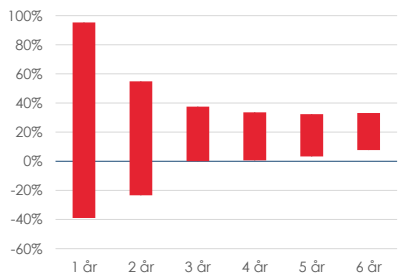
Aktivfordeling



Afkast \*

År til Dato	Afkast	2021	2020
3 år (ann)**	-18,53%	22,71%	31,95%
5 år (ann)**	8,31%	2019 30,74%	2018 -10,58%
		2017 11,94%	

Afkastudsving \*\*\*



Antal fondskoder	36
ÅOP ****	Indsæt

## Forklarende noter

### KontolInvest Rente:

Afkast efter 1. maj 2020 afspejler puljens faktiske afkast. Før 1. maj 2020 er medtaget bruttoafkast for puljens benchmark. Afkast er beregnet eksklusive administrationsgebyr til Frøs Sparekasse. For kunder der i 2020 er skiftet til KontolInvest Rente fra KontolInvest Korte Danske Obligationer findes de relevante historiske afkast som et notat på puljens hjemmeside.

### KontolInvest 10:

Afkast efter 1. april 2019 afspejler puljens faktiske afkast. Før 1. april 2019 er medtaget bruttoafkast for den tilsvarende pulje i det tidligere Lokal Puljepension. Før 1. februar 2014 er medtaget bruttoafkast for puljens benchmark. Afkast er beregnet eksklusive administrationsgebyr til Frøs Sparekasse.

### KontolInvest 30:

Afkast efter 1. april 2019 afspejler puljens faktiske afkast. Før 1. april 2019 er medtaget bruttoafkast for den tilsvarende pulje i det tidligere Lokal Puljepension. Afkast er beregnet eksklusive administrationsgebyr til Frøs Sparekasse.

### KontolInvest 55:

Afkast efter 1. april 2019 afspejler puljens faktiske afkast. Før 1. april 2019 er medtaget bruttoafkast for den tilsvarende pulje i det tidligere Lokal Puljepension. Afkast er beregnet eksklusive administrationsgebyr til Frøs Sparekasse.

### KontolInvest 75:

Afkast efter 1. april 2019 afspejler puljens faktiske afkast. Før 1. april 2019 er medtaget bruttoafkast for den tilsvarende pulje i det tidligere Lokal Puljepension. Før 1. februar 2014 er medtaget bruttoafkast for puljens benchmark. Afkast er beregnet eksklusive administrationsgebyr til Frøs Sparekasse.

### KontolInvest Danske Aktier:

Afkast efter 1. april 2019 afspejler puljens faktiske afkast. Før 1. april 2019 er medtaget bruttoafkast for den tilsvarende pulje i det tidligere Lokal Puljepension. Afkast er beregnet eksklusive administrationsgebyr til Frøs Sparekasse.

### Afkastudsving:

Søjlerne viser de forventede udsving i det årlige afkast, hvis man på et tilfældigt tidspunkt siden 31.12.2006 havde investeret i puljen i henholdsvis 1, 2, 3, 4, 5 eller 6 år. Beregningerne er baseret på månedlige data og afkast er angivet annualiseret.

### Årlige omkostninger i procent:

ÅOP indeholder administrationsgebyr til Frøs Sparekasse samt puljeomkostninger til BankInvest.

Disclaimer: Materialet er produceret af BankInvest-koncernen og skal anses som markedsføringsmateriale. Formålet med materialet er at give generel information om udviklingen i puljerne og skal ikke betragtes som en investeringsanbefaling. BankInvest tager forbehold for nøjagtigheden af de angivne informationer, hvad enten de er leveret af BankInvest selv eller hentet fra offentligt tilgængelige kilder, som BankInvest vurderer pålidelige. BankInvest er ikke ansvarlig for dispositioner eller undladelser foretaget på baggrund af informationerne. BankInvest anbefaler sagkyndig og professionel vejledning ved investeringsbeslutninger. Opmærksomheden henledes på at tallene er historiske, og at tidligere afkast ikke kan anvendes som pålidelig indikator for fremtidige afkast. Kontakt dit pengeinstitut for nærmere information omkring tilslutning til KontolInvest.