




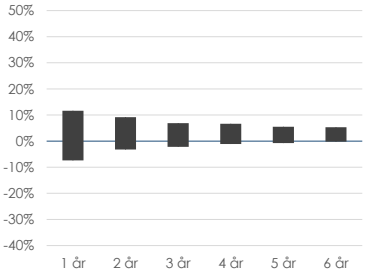
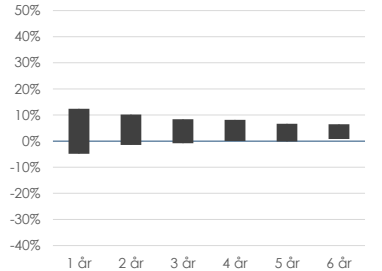
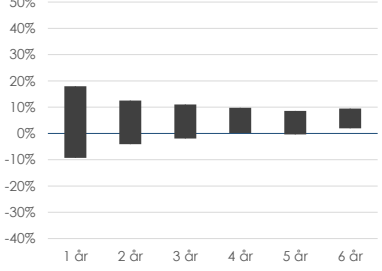
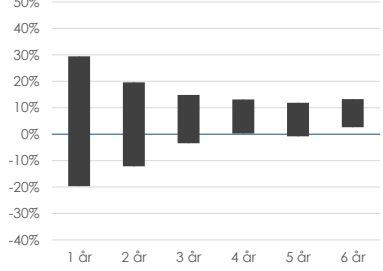
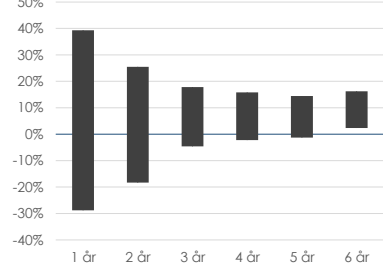


<p>KontolInvest Rente</p> <p>Puljen er målrettet investorer, der ikke ønsker en aktiespecifik risiko.</p> <p>Aktieandelen i KontolInvest Rente vil ligge på 0%.</p> <p>Andelen af obligationer og kontanter i KontolInvest Rente vil ligge på 100%.</p>	<p>KontolInvest 10</p> <p>Puljen er målrettet investorer, der ønsker en lav aktiespecifik risiko.</p> <p>Aktieandelen i KontolInvest 10 vil ligge mellem 5 og 15%.</p> <p>Andelen af obligationer og kontanter i KontolInvest 10 vil ligge mellem 85 og 95%.</p>	<p>KontolInvest 30</p> <p>Puljen er målrettet investorer, der ønsker en moderat aktiespecifik risiko.</p> <p>Aktieandelen i KontolInvest 30 vil ligge mellem 25 og 35%.</p> <p>Andelen af obligationer og kontanter i KontolInvest 30 vil ligge mellem 65 og 75%.</p>	<p>KontolInvest 55</p> <p>Puljen er målrettet investorer, der ønsker en middel aktiespecifik risiko.</p> <p>Aktieandelen i KontolInvest 55 vil ligge mellem 50 og 60%.</p> <p>Andelen af obligationer og kontanter i KontolInvest 55 vil ligge mellem 40 og 50%.</p>	<p>KontolInvest 75</p> <p>Puljen er målrettet investorer, der ønsker en høj aktiespecifik risiko.</p> <p>Aktieandelen i KontolInvest 75 vil ligge mellem 70 og 80%.</p> <p>Andelen af obligationer og kontanter i KontolInvest 75 vil ligge mellem 20 og 30%.</p>																																																																																																				
<p>Aktivfordeling</p>  <p>■ Aktier 0% ■ Obligationer 100% ■ Alternativer til obligationer 0%</p>	<p>Aktivfordeling</p>  <p>■ Aktier 14% ■ Obligationer 77% ■ Alternativer til obligationer 8%</p>	<p>Aktivfordeling</p>  <p>■ Aktier 34% ■ Obligationer 59% ■ Alternativer til obligationer 7%</p>	<p>Aktivfordeling</p>  <p>■ Aktier 59% ■ Obligationer 34% ■ Alternativer til obligationer 6%</p>	<p>Aktivfordeling</p>  <p>■ Aktier 79% ■ Obligationer 20% ■ Alternativer til obligationer 1%</p>																																																																																																				
<p>Afkast</p> <table border="1"> <tr><td>År til Dato</td><td>-7.62%</td><td>2021</td><td>-1.78%</td></tr> <tr><td>3 år (ann)**</td><td>-2.21%</td><td>2020</td><td>2.24%</td></tr> <tr><td>5 år (ann)**</td><td>-0.72%</td><td>2019</td><td>2.96%</td></tr> <tr><td></td><td></td><td>2018</td><td>-0.10%</td></tr> <tr><td></td><td></td><td>2017</td><td>2.04%</td></tr> </table>	År til Dato	-7.62%	2021	-1.78%	3 år (ann)**	-2.21%	2020	2.24%	5 år (ann)**	-0.72%	2019	2.96%			2018	-0.10%			2017	2.04%	<p>Afkast</p> <table border="1"> <tr><td>År til Dato</td><td>-6.92%</td><td>2021</td><td>3.00%</td></tr> <tr><td>3 år (ann)**</td><td>0.13%</td><td>2020</td><td>2.73%</td></tr> <tr><td>5 år (ann)**</td><td>0.55%</td><td>2019</td><td>4.92%</td></tr> <tr><td></td><td></td><td>2018</td><td>-1.73%</td></tr> <tr><td></td><td></td><td>2017</td><td>1.68%</td></tr> </table>	År til Dato	-6.92%	2021	3.00%	3 år (ann)**	0.13%	2020	2.73%	5 år (ann)**	0.55%	2019	4.92%			2018	-1.73%			2017	1.68%	<p>Afkast</p> <table border="1"> <tr><td>År til Dato</td><td>-7.71%</td><td>2021</td><td>8.55%</td></tr> <tr><td>3 år (ann)**</td><td>2.54%</td><td>2020</td><td>3.03%</td></tr> <tr><td>5 år (ann)**</td><td>1.84%</td><td>2019</td><td>8.93%</td></tr> <tr><td></td><td></td><td>2018</td><td>-4.01%</td></tr> <tr><td></td><td></td><td>2017</td><td>2.83%</td></tr> </table>	År til Dato	-7.71%	2021	8.55%	3 år (ann)**	2.54%	2020	3.03%	5 år (ann)**	1.84%	2019	8.93%			2018	-4.01%			2017	2.83%	<p>Afkast</p> <table border="1"> <tr><td>År til Dato</td><td>-8.96%</td><td>2021</td><td>15.15%</td></tr> <tr><td>3 år (ann)**</td><td>5.02%</td><td>2020</td><td>2.70%</td></tr> <tr><td>5 år (ann)**</td><td>3.10%</td><td>2019</td><td>14.07%</td></tr> <tr><td></td><td></td><td>2018</td><td>-6.79%</td></tr> <tr><td></td><td></td><td>2017</td><td>4.13%</td></tr> </table>	År til Dato	-8.96%	2021	15.15%	3 år (ann)**	5.02%	2020	2.70%	5 år (ann)**	3.10%	2019	14.07%			2018	-6.79%			2017	4.13%	<p>Afkast</p> <table border="1"> <tr><td>År til Dato</td><td>-10.35%</td><td>2021</td><td>19.89%</td></tr> <tr><td>3 år (ann)**</td><td>6.54%</td><td>2020</td><td>2.38%</td></tr> <tr><td>5 år (ann)**</td><td>3.65%</td><td>2019</td><td>18.02%</td></tr> <tr><td></td><td></td><td>2018</td><td>-9.30%</td></tr> <tr><td></td><td></td><td>2017</td><td>4.77%</td></tr> </table>	År til Dato	-10.35%	2021	19.89%	3 år (ann)**	6.54%	2020	2.38%	5 år (ann)**	3.65%	2019	18.02%			2018	-9.30%			2017	4.77%
År til Dato	-7.62%	2021	-1.78%																																																																																																					
3 år (ann)**	-2.21%	2020	2.24%																																																																																																					
5 år (ann)**	-0.72%	2019	2.96%																																																																																																					
		2018	-0.10%																																																																																																					
		2017	2.04%																																																																																																					
År til Dato	-6.92%	2021	3.00%																																																																																																					
3 år (ann)**	0.13%	2020	2.73%																																																																																																					
5 år (ann)**	0.55%	2019	4.92%																																																																																																					
		2018	-1.73%																																																																																																					
		2017	1.68%																																																																																																					
År til Dato	-7.71%	2021	8.55%																																																																																																					
3 år (ann)**	2.54%	2020	3.03%																																																																																																					
5 år (ann)**	1.84%	2019	8.93%																																																																																																					
		2018	-4.01%																																																																																																					
		2017	2.83%																																																																																																					
År til Dato	-8.96%	2021	15.15%																																																																																																					
3 år (ann)**	5.02%	2020	2.70%																																																																																																					
5 år (ann)**	3.10%	2019	14.07%																																																																																																					
		2018	-6.79%																																																																																																					
		2017	4.13%																																																																																																					
År til Dato	-10.35%	2021	19.89%																																																																																																					
3 år (ann)**	6.54%	2020	2.38%																																																																																																					
5 år (ann)**	3.65%	2019	18.02%																																																																																																					
		2018	-9.30%																																																																																																					
		2017	4.77%																																																																																																					
<p>Afkastudsving</p> 	<p>Afkastudsving</p> 	<p>Afkastudsving</p> 	<p>Afkastudsving</p> 	<p>Afkastudsving</p> 																																																																																																				
<p>Antal fondskoder 824 ÅOP **** 0.88%</p>	<p>Antal fondskoder 2150 ÅOP **** 1.05%</p>	<p>Antal fondskoder 2144 ÅOP **** 1.24%</p>	<p>Antal fondskoder 2114 ÅOP **** 1.68%</p>	<p>Antal fondskoder 1970 ÅOP **** 2.08%</p>																																																																																																				

Disclaimer: Materialet er produceret af BankInvest-koncernen og skal anses som markedføringsmateriale. Formålet med materialet er at give generel information om udviklingen i puljerne og skal ikke betragtes som en investeringsanbefaling. BankInvest tager forbehold for nøjagtigheden af de angivne informationer, hvad enten de er leveret af BankInvest selv eller hentet fra offentligt tilgængelige kilder, som BankInvest vurderer pålidelige. BankInvest er ikke ansvarlig for dispositioner eller undladelser foretaget på baggrund af informationerne. BankInvest anbefaler sagkyndig og professionel vejledning ved investeringsbeslutninger. Opmærksomheden henledes på at tallene er historiske, og at tidligere afkast ikke kan anvendes som pålidelig indikator for fremtidige afkast. Kontakt dit pengeinstitut for nærmere information omkring tilslutning til KontolInvest.



Forklarende noter**KontoInvest Rente:**

Afkast efter 1. maj 2020 afspejler puljens faktiske afkast. Før 1. maj 2020 er medtaget bruttoafkast for puljens benchmark. Afkast er beregnet eksklusive administrationsgebyr til Hvidbjerg Bank.

KontoInvest 10:

Afkast efter 1. juli 2017 afspejler puljens faktiske afkast. Før 1. juli 2017 er medtaget bruttoafkast for puljens benchmark. Afkast er beregnet eksklusive administrationsgebyr til Hvidbjerg Bank.

KontoInvest 30:

Afkast efter 1. juli 2017 afspejler puljens faktiske afkast. Før 1. juli 2017 er medtaget bruttoafkast for puljens benchmark. Afkast er beregnet eksklusive administrationsgebyr til Hvidbjerg Bank.

KontoInvest 55:

Afkast efter 1. juli 2017 afspejler puljens faktiske afkast. Før 1. juli 2017 er medtaget bruttoafkast for puljens benchmark. Afkast er beregnet eksklusive administrationsgebyr til Hvidbjerg Bank.

KontoInvest 75:

Afkast efter 1. juli 2017 afspejler puljens faktiske afkast. Før 1. juli 2017 er medtaget bruttoafkast for puljens benchmark. Afkast er beregnet eksklusive administrationsgebyr til Hvidbjerg Bank.

Afkastudsving:

Søjlerne viser de forventede udsving i det årlige afkast, hvis man på et tilfældigt tidspunkt siden 31.12.2006 havde investeret i puljen i henholdsvis 1, 2, 3, 4, 5 eller 6 år. Beregningerne er baseret på månedlige data og afkast er angivet annualiseret.

Årlige omkostninger i procent:

ÅOP indeholder administrationsgebyr til Hvidbjerg Bank samt puljeomkostninger til BankInvest.

Disclaimer: Materialet er produceret af BankInvest-koncernen og skal anses som markedsføringsmateriale. Formålet med materialet er at give generel information om udviklingen i puljerne og skal ikke betragtes som en investeringsanbefaling. BankInvest tager forbehold for nøjagtigheden af de angivne informationer, hvad enten de er leveret af BankInvest selv eller hentet fra offentligt tilgængelige kilder, som BankInvest vurderer pålidelige. BankInvest er ikke ansvarlig for dispositioner eller undladelser foretaget på baggrund af informationerne. BankInvest anbefaler sagkyndig og professionel vejledning ved investeringsbeslutninger. Opmærksomheden henledes på at tallene er historiske, og at tidligere afkast ikke kan anvendes

BANKINVEST**Handler
med omtanke**