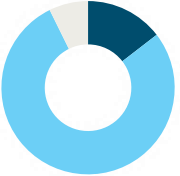

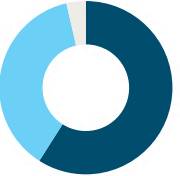
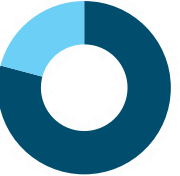
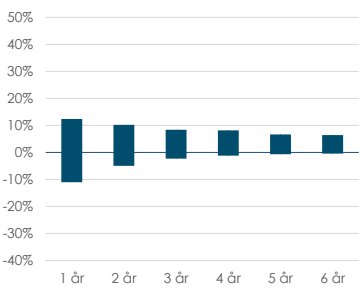
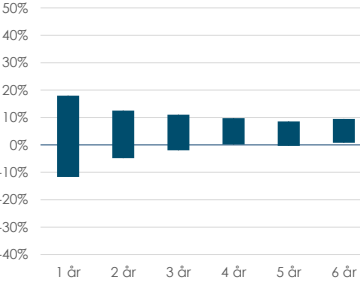
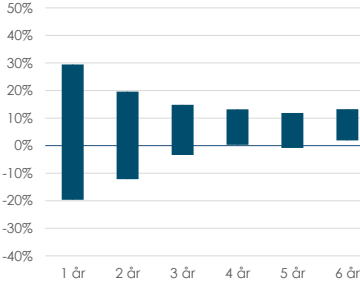
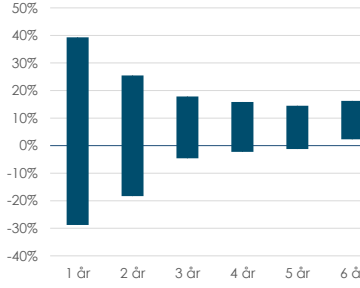


<p>KontolInvest 10</p> <p>Puljen er målrettet investorer, der ønsker en lav aktiespecifik risiko.</p> <p>Aktieandelen i KontolInvest 10 vil ligge mellem 5 og 15%.</p> <p>Andelen af obligationer og kontanter i KontolInvest 10 vil ligge mellem 85 og 95%.</p>	<p>KontolInvest 30</p> <p>Puljen er målrettet investorer, der ønsker en moderat aktiespecifik risiko.</p> <p>Aktieandelen i KontolInvest 30 vil ligge mellem 25 og 35%.</p> <p>Andelen af obligationer og kontanter i KontolInvest 30 vil ligge mellem 65 og 75%.</p>	<p>KontolInvest 55</p> <p>Puljen er målrettet investorer, der ønsker en middel aktiespecifik risiko.</p> <p>Aktieandelen i KontolInvest 55 vil ligge mellem 50 og 60%.</p> <p>Andelen af obligationer og kontanter i KontolInvest 55 vil ligge mellem 40 og 50%.</p>	<p>KontolInvest 75</p> <p>Puljen er målrettet investorer, der ønsker en høj aktiespecifik risiko.</p> <p>Aktieandelen i KontolInvest 75 vil ligge mellem 70 og 80%.</p> <p>Andelen af obligationer og kontanter i KontolInvest 75 vil ligge mellem 20 og 30%.</p>																																																																																																
<p>Aktivfordeling</p>  <p>■ Aktier 15% ■ Obligationer 78% ■ Alternativer til obligationer 7%</p>	<p>Aktivfordeling</p>  <p>■ Aktier 34% ■ Obligationer 61% ■ Alternativer til obligationer 5%</p>	<p>Aktivfordeling</p>  <p>■ Aktier 59% ■ Obligationer 37% ■ Alternativer til obligationer 4%</p>	<p>Aktivfordeling</p>  <p>■ Aktier 79% ■ Obligationer 21%</p>																																																																																																
<p>Afkast</p> <table border="1"> <thead> <tr> <th>År til Dato</th> <th>2023</th> <th>2022</th> <th>2021</th> <th>2020</th> <th>2019</th> </tr> </thead> <tbody> <tr> <td>År</td> <td>0.67%</td> <td>7.03%</td> <td></td> <td></td> <td></td> </tr> <tr> <td>3 år (ann)</td> <td>-0.38%</td> <td>-11.01%</td> <td></td> <td></td> <td></td> </tr> <tr> <td>5 år (ann)</td> <td>0.93%</td> <td>3.00%</td> <td>2.73%</td> <td>4.92%</td> <td></td> </tr> </tbody> </table>	År til Dato	2023	2022	2021	2020	2019	År	0.67%	7.03%				3 år (ann)	-0.38%	-11.01%				5 år (ann)	0.93%	3.00%	2.73%	4.92%		<p>Afkast</p> <table border="1"> <thead> <tr> <th>År til Dato</th> <th>2023</th> <th>2022</th> <th>2021</th> <th>2020</th> <th>2019</th> </tr> </thead> <tbody> <tr> <td>År</td> <td>1.13%</td> <td>8.87%</td> <td></td> <td></td> <td></td> </tr> <tr> <td>3 år (ann)</td> <td>1.78%</td> <td>-11.71%</td> <td></td> <td></td> <td></td> </tr> <tr> <td>5 år (ann)</td> <td>2.89%</td> <td>8.55%</td> <td>3.03%</td> <td>8.93%</td> <td></td> </tr> </tbody> </table>	År til Dato	2023	2022	2021	2020	2019	År	1.13%	8.87%				3 år (ann)	1.78%	-11.71%				5 år (ann)	2.89%	8.55%	3.03%	8.93%		<p>Afkast</p> <table border="1"> <thead> <tr> <th>År til Dato</th> <th>2023</th> <th>2022</th> <th>2021</th> <th>2020</th> <th>2019</th> </tr> </thead> <tbody> <tr> <td>År</td> <td>1.64%</td> <td>11.06%</td> <td></td> <td></td> <td></td> </tr> <tr> <td>3 år (ann)</td> <td>4.22%</td> <td>-12.73%</td> <td></td> <td></td> <td></td> </tr> <tr> <td>5 år (ann)</td> <td>5.00%</td> <td>15.15%</td> <td>2.70%</td> <td>14.07%</td> <td></td> </tr> </tbody> </table>	År til Dato	2023	2022	2021	2020	2019	År	1.64%	11.06%				3 år (ann)	4.22%	-12.73%				5 år (ann)	5.00%	15.15%	2.70%	14.07%		<p>Afkast</p> <table border="1"> <thead> <tr> <th>År til Dato</th> <th>2023</th> <th>2022</th> <th>2021</th> <th>2020</th> <th>2019</th> </tr> </thead> <tbody> <tr> <td>År</td> <td>2.14%</td> <td>13.34%</td> <td></td> <td></td> <td></td> </tr> <tr> <td>3 år (ann)</td> <td>5.76%</td> <td>-14.51%</td> <td></td> <td></td> <td></td> </tr> <tr> <td>5 år (ann)</td> <td>6.38%</td> <td>19.89%</td> <td>2.38%</td> <td>18.02%</td> <td></td> </tr> </tbody> </table>	År til Dato	2023	2022	2021	2020	2019	År	2.14%	13.34%				3 år (ann)	5.76%	-14.51%				5 år (ann)	6.38%	19.89%	2.38%	18.02%	
År til Dato	2023	2022	2021	2020	2019																																																																																														
År	0.67%	7.03%																																																																																																	
3 år (ann)	-0.38%	-11.01%																																																																																																	
5 år (ann)	0.93%	3.00%	2.73%	4.92%																																																																																															
År til Dato	2023	2022	2021	2020	2019																																																																																														
År	1.13%	8.87%																																																																																																	
3 år (ann)	1.78%	-11.71%																																																																																																	
5 år (ann)	2.89%	8.55%	3.03%	8.93%																																																																																															
År til Dato	2023	2022	2021	2020	2019																																																																																														
År	1.64%	11.06%																																																																																																	
3 år (ann)	4.22%	-12.73%																																																																																																	
5 år (ann)	5.00%	15.15%	2.70%	14.07%																																																																																															
År til Dato	2023	2022	2021	2020	2019																																																																																														
År	2.14%	13.34%																																																																																																	
3 år (ann)	5.76%	-14.51%																																																																																																	
5 år (ann)	6.38%	19.89%	2.38%	18.02%																																																																																															
<p>Afkastudsving</p> 	<p>Afkastudsving</p> 	<p>Afkastudsving</p> 	<p>Afkastudsving</p> 																																																																																																
<p>Antal fondskoder 1701 Løbende omkostninger 1.35% Transaktionsomkostninger 0.15%</p>	<p>Antal fondskoder 2594 Løbende omkostninger 1.44% Transaktionsomkostninger 0.14%</p>	<p>Antal fondskoder 2590 Løbende omkostninger 1.58% Transaktionsomkostninger 0.16%</p>	<p>Antal fondskoder 2587 Løbende omkostninger 1.88% Transaktionsomkostninger 0.15%</p>																																																																																																

Disclaimer: Materialet er produceret af BankInvest-koncernen og skal anses som markedsføringsmateriale. Formålet med materialet er at give generel information om udviklingen i puljerne og skal ikke betragtes som en investeringsanbefaling. BankInvest tager forbehold for nøjagtigheden af de angivne informationer, hvad enten de er leveret af BankInvest selv eller hentet fra offentligt tilgængelige kilder, som BankInvest vurderer pålidelige. BankInvest er ikke ansvarlig for dispositioner eller undladelser foretaget på baggrund af informationerne. BankInvest anbefaler sagkyndig og professionel vejledning ved investeringsbeslutninger. Opmærksomheden henledes på at tallene er historiske, og at tidligere afkast ikke kan anvendes som pålidelig indikator for fremtidige afkast. Kontakt dit pengeinstitut for nærmere information omkring tilslutning til KontolInvest.

Forklarende noter**KontolInvest 10:**

Afkast efter 1. juli 2017 afspejler puljens faktiske afkast. Før 1. april 2019 er medtaget bruttoafkast for puljens benchmark. Afkast er beregnet eksklusive administrationsgebyr til BankNordik.

KontolInvest 30:

Afkast efter 1. juli 2017 afspejler puljens faktiske afkast. Før 1. april 2019 er medtaget bruttoafkast for puljens benchmark. Afkast er beregnet eksklusive administrationsgebyr til BankNordik.

KontolInvest 55:

Afkast efter 1. juli 2017 afspejler puljens faktiske afkast. Før 1. april 2019 er medtaget bruttoafkast for puljens benchmark. Afkast er beregnet eksklusive administrationsgebyr til BankNordik.

KontolInvest 75:

Afkast efter 1. juli 2017 afspejler puljens faktiske afkast. Før 1. april 2019 er medtaget bruttoafkast for puljens benchmark. Afkast er beregnet eksklusive administrationsgebyr til BankNordik.

Afkastudsving:

Søjlerne viser de forventede udsving i det årlige afkast, hvis man på et tilfældigt tidspunkt siden 31.12.2006 havde investeret i puljen i henholdsvis 1, 2, 3, 4, 5 eller 6 år. Beregningerne er baseret på månedlige data og afkast er angivet annualiseret.

Løbende omkostninger:

Løbende omkostninger er de årlige omkostninger i produktet. Det vil sige omkostninger til forvaltning, administration samt øvrige omkostninger til drift. Transaktionsomkostninger i relation til porteføljepleje er ikke en del af de løbende omkostninger.

Disclaimer: Materialet er produceret af BankInvest-koncernen og skal anses som markedsføringsmateriale. Formålet med materialet er at give generel information om udviklingen i puljerne og skal ikke betragtes som en investeringsanbefaling. BankInvest tager forbehold for nøjagtigheden af de angivne informationer, hvad enten de er leveret af BankInvest selv eller hentet fra offentligt tilgængelige kilder, som BankInvest vurderer pålidelige. BankInvest er ikke ansvarlig for dispositioner eller undladelser foretaget på baggrund af informationerne. BankInvest anbefaler sagkyndig og professionel vejledning ved investeringsbeslutninger. Opmærksomheden henledes på at tallene er historiske, og at tidligere afkast ikke kan anvendes som pålidelig indikator for fremtidige afkast. Kontakt dit pengeinstitut for nærmere information omkring