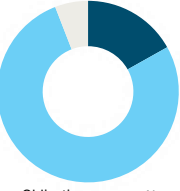


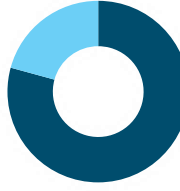
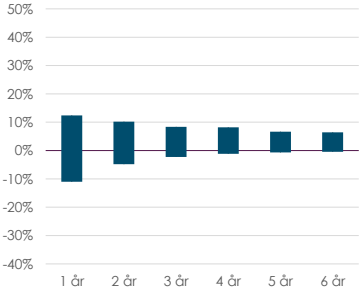
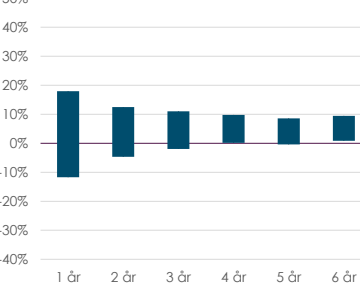
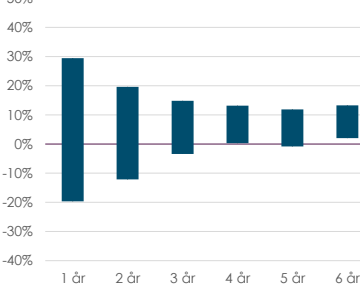
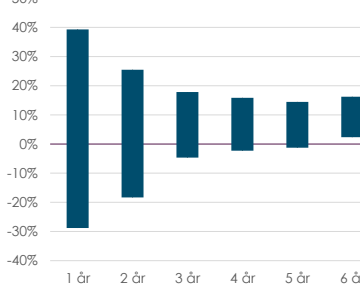


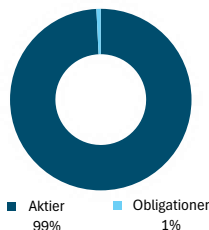
<p><b>KontoInvest 10</b></p> <p>Puljen er målrettet investorer, der ønsker en lav aktiespecifik risiko.</p> <p>Aktieandelen i KontoInvest 10 vil ligge mellem 5 og 15%.</p> <p>Andelen af obligationer og kontanter i KontoInvest 10 vil ligge mellem 85 og 95%.</p>	<p><b>KontoInvest 30</b></p> <p>Puljen er målrettet investorer, der ønsker en moderat aktiespecifik risiko.</p> <p>Aktieandelen i KontoInvest 30 vil ligge mellem 25 og 35%.</p> <p>Andelen af obligationer og kontanter i KontoInvest 30 vil ligge mellem 65 og 75%.</p>	<p><b>KontoInvest 55</b></p> <p>Puljen er målrettet investorer, der ønsker en middel aktiespecifik risiko.</p> <p>Aktieandelen i KontoInvest 55 vil ligge mellem 50 og 60%.</p> <p>Andelen af obligationer og kontanter i KontoInvest 55 vil ligge mellem 40 og 50%.</p>	<p><b>KontoInvest 75</b></p> <p>Puljen er målrettet investorer, der ønsker en høj aktiespecifik risiko.</p> <p>Aktieandelen i KontoInvest 75 vil ligge mellem 70 og 80%.</p> <p>Andelen af obligationer og kontanter i KontoInvest 75 vil ligge mellem 20 og 30%.</p>																																																																																																
<p>Aktivfordeling</p>  <p>■ Aktier 17% ■ Obligationer 77% ■ Alternativer til obligationer 6%</p>	<p>Aktivfordeling</p>  <p>■ Aktier 35% ■ Obligationer 60% ■ Alternativer til obligationer 5%</p>	<p>Aktivfordeling</p>  <p>■ Aktier 59% ■ Obligationer 37% ■ Alternativer til obligationer 3%</p>	<p>Aktivfordeling</p>  <p>■ Aktier 79% ■ Obligationer 21%</p>																																																																																																
<p>Afkast</p> <table border="1"> <thead> <tr> <th>År til Dato</th> <th>2024</th> <th>2023</th> <th>2022</th> <th>2021</th> <th>2020</th> </tr> </thead> <tbody> <tr> <td>År til Dato</td> <td>8.17%</td> <td>2024</td> <td>8.17%</td> <td></td> <td></td> </tr> <tr> <td>3 år (ann)</td> <td>1.00%</td> <td>2023</td> <td>7.03%</td> <td></td> <td></td> </tr> <tr> <td>5 år (ann)</td> <td>1.74%</td> <td>2022</td> <td>-11.01%</td> <td>3.00%</td> <td>2.73%</td> </tr> </tbody> </table>	År til Dato	2024	2023	2022	2021	2020	År til Dato	8.17%	2024	8.17%			3 år (ann)	1.00%	2023	7.03%			5 år (ann)	1.74%	2022	-11.01%	3.00%	2.73%	<p>Afkast</p> <table border="1"> <thead> <tr> <th>År til Dato</th> <th>2024</th> <th>2023</th> <th>2022</th> <th>2021</th> <th>2020</th> </tr> </thead> <tbody> <tr> <td>År til Dato</td> <td>11.69%</td> <td>2024</td> <td>11.69%</td> <td></td> <td></td> </tr> <tr> <td>3 år (ann)</td> <td>2.40%</td> <td>2023</td> <td>8.87%</td> <td></td> <td></td> </tr> <tr> <td>5 år (ann)</td> <td>3.73%</td> <td>2022</td> <td>-11.71%</td> <td>8.55%</td> <td>3.03%</td> </tr> </tbody> </table>	År til Dato	2024	2023	2022	2021	2020	År til Dato	11.69%	2024	11.69%			3 år (ann)	2.40%	2023	8.87%			5 år (ann)	3.73%	2022	-11.71%	8.55%	3.03%	<p>Afkast</p> <table border="1"> <thead> <tr> <th>År til Dato</th> <th>2024</th> <th>2023</th> <th>2022</th> <th>2021</th> <th>2020</th> </tr> </thead> <tbody> <tr> <td>År til Dato</td> <td>16.07%</td> <td>2024</td> <td>16.07%</td> <td></td> <td></td> </tr> <tr> <td>3 år (ann)</td> <td>4.00%</td> <td>2023</td> <td>11.06%</td> <td></td> <td></td> </tr> <tr> <td>5 år (ann)</td> <td>5.87%</td> <td>2022</td> <td>-12.73%</td> <td>15.15%</td> <td>2.70%</td> </tr> </tbody> </table>	År til Dato	2024	2023	2022	2021	2020	År til Dato	16.07%	2024	16.07%			3 år (ann)	4.00%	2023	11.06%			5 år (ann)	5.87%	2022	-12.73%	15.15%	2.70%	<p>Afkast</p> <table border="1"> <thead> <tr> <th>År til Dato</th> <th>2024</th> <th>2023</th> <th>2022</th> <th>2021</th> <th>2020</th> </tr> </thead> <tbody> <tr> <td>År til Dato</td> <td>19.96%</td> <td>2024</td> <td>19.96%</td> <td></td> <td></td> </tr> <tr> <td>3 år (ann)</td> <td>5.14%</td> <td>2023</td> <td>13.34%</td> <td></td> <td></td> </tr> <tr> <td>5 år (ann)</td> <td>7.36%</td> <td>2022</td> <td>-14.51%</td> <td>19.89%</td> <td>2.38%</td> </tr> </tbody> </table>	År til Dato	2024	2023	2022	2021	2020	År til Dato	19.96%	2024	19.96%			3 år (ann)	5.14%	2023	13.34%			5 år (ann)	7.36%	2022	-14.51%	19.89%	2.38%
År til Dato	2024	2023	2022	2021	2020																																																																																														
År til Dato	8.17%	2024	8.17%																																																																																																
3 år (ann)	1.00%	2023	7.03%																																																																																																
5 år (ann)	1.74%	2022	-11.01%	3.00%	2.73%																																																																																														
År til Dato	2024	2023	2022	2021	2020																																																																																														
År til Dato	11.69%	2024	11.69%																																																																																																
3 år (ann)	2.40%	2023	8.87%																																																																																																
5 år (ann)	3.73%	2022	-11.71%	8.55%	3.03%																																																																																														
År til Dato	2024	2023	2022	2021	2020																																																																																														
År til Dato	16.07%	2024	16.07%																																																																																																
3 år (ann)	4.00%	2023	11.06%																																																																																																
5 år (ann)	5.87%	2022	-12.73%	15.15%	2.70%																																																																																														
År til Dato	2024	2023	2022	2021	2020																																																																																														
År til Dato	19.96%	2024	19.96%																																																																																																
3 år (ann)	5.14%	2023	13.34%																																																																																																
5 år (ann)	7.36%	2022	-14.51%	19.89%	2.38%																																																																																														
<p>Afkastudsving</p> 	<p>Afkastudsving</p> 	<p>Afkastudsving</p> 	<p>Afkastudsving</p> 																																																																																																
<p>Antal fondskoder 1834</p> <p>Løbende omkostninger 1.35%</p> <p>Transaktionsomkostninger 0.11%</p>	<p>Antal fondskoder 2819</p> <p>Løbende omkostninger 1.44%</p> <p>Transaktionsomkostninger 0.09%</p>	<p>Antal fondskoder 2820</p> <p>Løbende omkostninger 1.58%</p> <p>Transaktionsomkostninger 0.06%</p>	<p>Antal fondskoder 2805</p> <p>Løbende omkostninger 1.88%</p> <p>Transaktionsomkostninger 0.05%</p>																																																																																																

*Disclaimer: Materialet er produceret af BankInvest-koncernen og skal anses som markedsføringsmateriale. Formålet med materialet er at give generel information om udviklingen i puljerne og skal ikke betragtes som en investeringsanbefaling. BankInvest tager forbehold for nøjagtigheden af de angivne informationer, hvad enten de er leveret af BankInvest selv eller hentet fra offentligt tilgængelige kilder, som BankInvest vurderer pålidelige. BankInvest er ikke ansvarlig for dispositioner eller undladelser foretaget på baggrund af informationerne. BankInvest anbefaler sagkyndig og professionel vejledning ved investeringsbeslutninger. Opmærksomheden henledes på at*

**KontolInvest Aktier**

Puljen er målrettet investorer, der ønsker at investere i Globale Aktier, der er puljens eneste investeringsunivers.

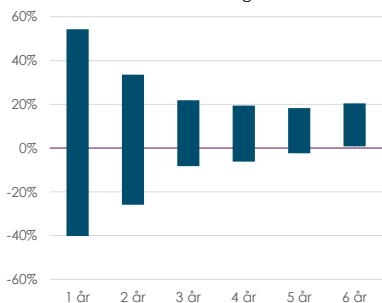
Aktivfordeling



Afkast

År til Dato	2024	2023	2022	2021	2020
3 år (ann)	23.96%	7.09%	13.97%	-13.07%	26.70%
5 år (ann)	11.05%				8.54%

Afkastudsving



Antal fondskoder	1528
Løbende omkostninger	1.88%
Transaktionsomkostninger	0.05%

**Forklarende noter****KontolInvest 10:**

Afkast efter 1. juli 2017 afspejler puljens faktiske afkast. Før 1. april 2019 er medtaget bruttoafkast for puljens benchmark. Afkast er beregnet eksklusive administrationsgebyr til Bankivik.

**KontolInvest 30:**

Afkast efter 1. juli 2017 afspejler puljens faktiske afkast. Før 1. april 2019 er medtaget bruttoafkast for puljens benchmark. Afkast er beregnet eksklusive administrationsgebyr til Bankivik.

**KontolInvest 55:**

Afkast efter 1. juli 2017 afspejler puljens faktiske afkast. Før 1. april 2019 er medtaget bruttoafkast for puljens benchmark. Afkast er beregnet eksklusive administrationsgebyr til Bankivik.

**KontolInvest 75:**

Afkast efter 1. juli 2017 afspejler puljens faktiske afkast. Før 1. april 2019 er medtaget bruttoafkast for puljens benchmark. Afkast er beregnet eksklusive administrationsgebyr til Bankivik.

**Afkastudsving:**

Søjlerne viser de forventede udsving i det årlige afkast, hvis man på et tilfældigt tidspunkt siden 31.12.2006 havde investeret i puljen i henholdsvis 1, 2, 3, 4, 5 eller 6 år. Beregningerne er baseret på månedlige data og afkast er angivet annualiseret.

**Løbende omkostninger:**

Løbende omkostninger er de årlige omkostninger i produktet. Det vil sige omkostninger til forvaltning, administration samt øvrige omkostninger til drift. Transaktionsomkostninger i relation til porteføljepleje er ikke en del af de løbende omkostninger.

*Disclaimer: Materialet er produceret af BankInvest-koncernen og skal anses som markedføringsmateriale. Formålet med materialet er at give generel information om udviklingen i puljerne og skal ikke betragtes som en investeringsanbefaling. BankInvest tager forbehold for nøjagtigheden af de angivne informationer, hvad enten de er leveret af BankInvest selv eller hentet fra offentligt tilgængelige kilder, som BankInvest vurderer pålidelige. BankInvest er ikke ansvarlig for dispositioner eller undladelser foretaget på baggrund af informationerne. BankInvest anbefaler sagkyndig og professionel vejledning ved investeringsbeslutninger. Opmærksomheden henledes på at tallene er historiske, og at tidligere afkast ikke kan anvendes som pålidelig indikator for fremtidige afkast. Kontakt dit pengeinstitut for nærmere information omkring tilslutning til KontolInvest.*