
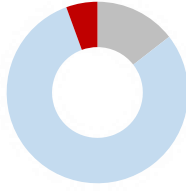
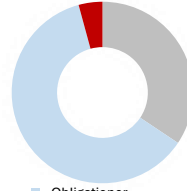
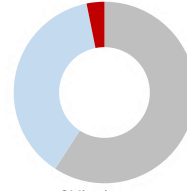
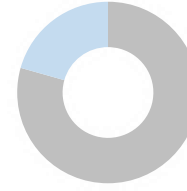
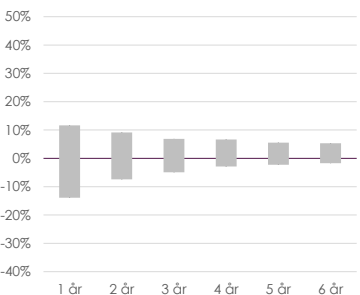
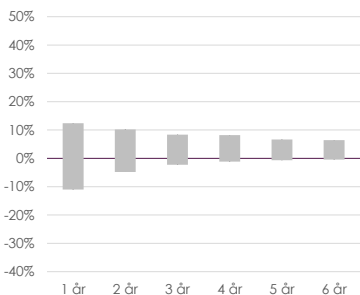
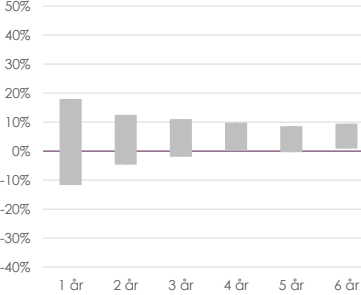
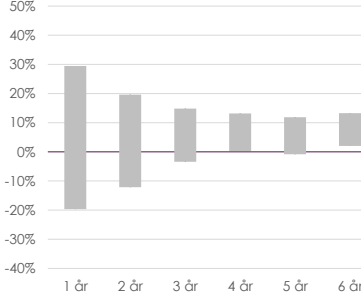
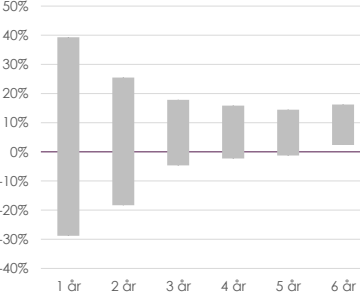
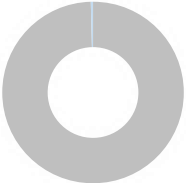
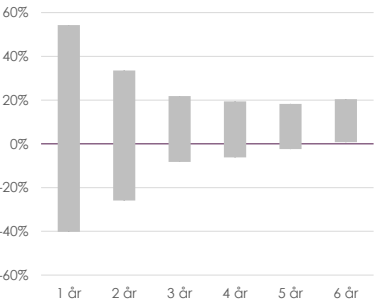


<p>KontolInvest Rente</p> <p>Puljen er målrettet investorer, der ikke ønsker en aktiespecifik risiko.</p> <p>Aktieandelen i KontolInvest Rente vil ligge på 0%.</p> <p>Andelen af obligationer og kontanter i KontolInvest Rente vil ligge på 100%.</p>	<p>KontolInvest 10</p> <p>Puljen er målrettet investorer, der ønsker en lav aktiespecifik risiko.</p> <p>Aktieandelen i KontolInvest 10 vil ligge mellem 5 og 15%.</p> <p>Andelen af obligationer og kontanter i KontolInvest 10 vil ligge mellem 85 og 95%.</p>	<p>KontolInvest 30</p> <p>Puljen er målrettet investorer, der ønsker en moderat aktiespecifik risiko.</p> <p>Aktieandelen i KontolInvest 30 vil ligge mellem 25 og 35%.</p> <p>Andelen af obligationer og kontanter i KontolInvest 30 vil ligge mellem 65 og 75%.</p>	<p>KontolInvest 55</p> <p>Puljen er målrettet investorer, der ønsker en middel aktiespecifik risiko.</p> <p>Aktieandelen i KontolInvest 55 vil ligge mellem 50 og 60%.</p> <p>Andelen af obligationer og kontanter i KontolInvest 55 vil ligge mellem 40 og 50%.</p>	<p>KontolInvest 75</p> <p>Puljen er målrettet investorer, der ønsker en høj aktiespecifik risiko.</p> <p>Aktieandelen i KontolInvest 75 vil ligge mellem 70 og 80%.</p> <p>Andelen af obligationer og kontanter i KontolInvest 75 vil ligge mellem 20 og 30%.</p>																																																																																										
<p>Aktivfordeling</p>  <p>■ Obligationer 100%</p>	<p>Aktivfordeling</p>  <p>■ Aktier 14% ■ Obligationer 80% ■ Alternativer til obligationer 6%</p>	<p>Aktivfordeling</p>  <p>■ Aktier 34% ■ Obligationer 61% ■ Alternativer til obligationer 4%</p>	<p>Aktivfordeling</p>  <p>■ Aktier 59% ■ Obligationer 38% ■ Alternativer til obligationer 3%</p>	<p>Aktivfordeling</p>  <p>■ Aktier 79% ■ Obligationer 21%</p>																																																																																										
<p>Afkast</p> <table border="1"> <thead> <tr> <th>År til Dato</th> <th>2023</th> <th>2022</th> <th>2021</th> <th>2020</th> <th>2019</th> </tr> </thead> <tbody> <tr> <td>3 år (ann)</td> <td>5.60%</td> <td>-12.07%</td> <td>-2.42%</td> <td>1.58%</td> <td>2.29%</td> </tr> <tr> <td>5 år (ann)</td> <td>-1.32%</td> <td>-1.10%</td> <td></td> <td></td> <td></td> </tr> </tbody> </table>	År til Dato	2023	2022	2021	2020	2019	3 år (ann)	5.60%	-12.07%	-2.42%	1.58%	2.29%	5 år (ann)	-1.32%	-1.10%				<p>Afkast</p> <table border="1"> <thead> <tr> <th>År til Dato</th> <th>2023</th> <th>2022</th> <th>2021</th> <th>2020</th> <th>2019</th> </tr> </thead> <tbody> <tr> <td>3 år (ann)</td> <td>6.07%</td> <td>-11.66%</td> <td>2.33%</td> <td>2.07%</td> <td>4.24%</td> </tr> <tr> <td>5 år (ann)</td> <td>5.53%</td> <td>-0.03%</td> <td>0.64%</td> <td></td> <td></td> </tr> </tbody> </table>	År til Dato	2023	2022	2021	2020	2019	3 år (ann)	6.07%	-11.66%	2.33%	2.07%	4.24%	5 år (ann)	5.53%	-0.03%	0.64%			<p>Afkast</p> <table border="1"> <thead> <tr> <th>År til Dato</th> <th>2023</th> <th>2022</th> <th>2021</th> <th>2020</th> <th>2019</th> </tr> </thead> <tbody> <tr> <td>3 år (ann)</td> <td>7.89%</td> <td>-12.35%</td> <td>7.84%</td> <td>2.37%</td> <td>8.22%</td> </tr> <tr> <td>5 år (ann)</td> <td>7.68%</td> <td>1.53%</td> <td>2.61%</td> <td></td> <td></td> </tr> </tbody> </table>	År til Dato	2023	2022	2021	2020	2019	3 år (ann)	7.89%	-12.35%	7.84%	2.37%	8.22%	5 år (ann)	7.68%	1.53%	2.61%			<p>Afkast</p> <table border="1"> <thead> <tr> <th>År til Dato</th> <th>2023</th> <th>2022</th> <th>2021</th> <th>2020</th> <th>2019</th> </tr> </thead> <tbody> <tr> <td>3 år (ann)</td> <td>10.07%</td> <td>-13.37%</td> <td>14.40%</td> <td>2.03%</td> <td>13.33%</td> </tr> <tr> <td>5 år (ann)</td> <td>10.28%</td> <td>3.30%</td> <td>4.72%</td> <td></td> <td></td> </tr> </tbody> </table>	År til Dato	2023	2022	2021	2020	2019	3 år (ann)	10.07%	-13.37%	14.40%	2.03%	13.33%	5 år (ann)	10.28%	3.30%	4.72%			<p>Afkast</p> <table border="1"> <thead> <tr> <th>År til Dato</th> <th>2023</th> <th>2022</th> <th>2021</th> <th>2020</th> <th>2019</th> </tr> </thead> <tbody> <tr> <td>3 år (ann)</td> <td>12.74%</td> <td>-15.13%</td> <td>19.11%</td> <td>1.71%</td> <td>17.26%</td> </tr> <tr> <td>5 år (ann)</td> <td>12.74%</td> <td>4.54%</td> <td>6.23%</td> <td></td> <td></td> </tr> </tbody> </table>	År til Dato	2023	2022	2021	2020	2019	3 år (ann)	12.74%	-15.13%	19.11%	1.71%	17.26%	5 år (ann)	12.74%	4.54%	6.23%		
År til Dato	2023	2022	2021	2020	2019																																																																																									
3 år (ann)	5.60%	-12.07%	-2.42%	1.58%	2.29%																																																																																									
5 år (ann)	-1.32%	-1.10%																																																																																												
År til Dato	2023	2022	2021	2020	2019																																																																																									
3 år (ann)	6.07%	-11.66%	2.33%	2.07%	4.24%																																																																																									
5 år (ann)	5.53%	-0.03%	0.64%																																																																																											
År til Dato	2023	2022	2021	2020	2019																																																																																									
3 år (ann)	7.89%	-12.35%	7.84%	2.37%	8.22%																																																																																									
5 år (ann)	7.68%	1.53%	2.61%																																																																																											
År til Dato	2023	2022	2021	2020	2019																																																																																									
3 år (ann)	10.07%	-13.37%	14.40%	2.03%	13.33%																																																																																									
5 år (ann)	10.28%	3.30%	4.72%																																																																																											
År til Dato	2023	2022	2021	2020	2019																																																																																									
3 år (ann)	12.74%	-15.13%	19.11%	1.71%	17.26%																																																																																									
5 år (ann)	12.74%	4.54%	6.23%																																																																																											
<p>Afkastudsving</p> 	<p>Afkastudsving</p> 	<p>Afkastudsving</p> 	<p>Afkastudsving</p> 	<p>Afkastudsving</p> 																																																																																										
<table border="1"> <tr><td>Antal fondskoder</td><td>873</td></tr> <tr><td>Produktomkostninger</td><td>0.38%</td></tr> <tr><td>Administrationsgebyr:</td><td></td></tr> <tr><td>0 - 500.000 kr.</td><td>0.90%</td></tr> <tr><td>500.001 - 1.500.000 kr.</td><td>0.70%</td></tr> <tr><td>Over 1.500.001 kr.</td><td>0.50%</td></tr> <tr><td>Transaktionsomkostninger</td><td>0.01%</td></tr> </table>	Antal fondskoder	873	Produktomkostninger	0.38%	Administrationsgebyr:		0 - 500.000 kr.	0.90%	500.001 - 1.500.000 kr.	0.70%	Over 1.500.001 kr.	0.50%	Transaktionsomkostninger	0.01%	<table border="1"> <tr><td>Antal fondskoder</td><td>1670</td></tr> <tr><td>Produktomkostninger</td><td>0.45%</td></tr> <tr><td>Administrationsgebyr:</td><td></td></tr> <tr><td>0 - 500.000 kr.</td><td>0.90%</td></tr> <tr><td>500.001 - 1.500.000 kr.</td><td>0.70%</td></tr> <tr><td>Over 1.500.001 kr.</td><td>0.50%</td></tr> <tr><td>Transaktionsomkostninger</td><td>0.11%</td></tr> </table>	Antal fondskoder	1670	Produktomkostninger	0.45%	Administrationsgebyr:		0 - 500.000 kr.	0.90%	500.001 - 1.500.000 kr.	0.70%	Over 1.500.001 kr.	0.50%	Transaktionsomkostninger	0.11%	<table border="1"> <tr><td>Antal fondskoder</td><td>2441</td></tr> <tr><td>Produktomkostninger</td><td>0.54%</td></tr> <tr><td>Administrationsgebyr:</td><td></td></tr> <tr><td>0 - 500.000 kr.</td><td>0.90%</td></tr> <tr><td>500.001 - 1.500.000 kr.</td><td>0.70%</td></tr> <tr><td>Over 1.500.001 kr.</td><td>0.50%</td></tr> <tr><td>Transaktionsomkostninger</td><td>0.09%</td></tr> </table>	Antal fondskoder	2441	Produktomkostninger	0.54%	Administrationsgebyr:		0 - 500.000 kr.	0.90%	500.001 - 1.500.000 kr.	0.70%	Over 1.500.001 kr.	0.50%	Transaktionsomkostninger	0.09%	<table border="1"> <tr><td>Antal fondskoder</td><td>2445</td></tr> <tr><td>Produktomkostninger</td><td>0.68%</td></tr> <tr><td>Administrationsgebyr:</td><td></td></tr> <tr><td>0 - 500.000 kr.</td><td>0.90%</td></tr> <tr><td>500.001 - 1.500.000 kr.</td><td>0.70%</td></tr> <tr><td>Over 1.500.001 kr.</td><td>0.50%</td></tr> <tr><td>Transaktionsomkostninger</td><td>0.06%</td></tr> </table>	Antal fondskoder	2445	Produktomkostninger	0.68%	Administrationsgebyr:		0 - 500.000 kr.	0.90%	500.001 - 1.500.000 kr.	0.70%	Over 1.500.001 kr.	0.50%	Transaktionsomkostninger	0.06%	<table border="1"> <tr><td>Antal fondskoder</td><td>2432</td></tr> <tr><td>Produktomkostninger</td><td>0.98%</td></tr> <tr><td>Administrationsgebyr:</td><td></td></tr> <tr><td>0 - 500.000 kr.</td><td>0.90%</td></tr> <tr><td>500.001 - 1.500.000 kr.</td><td>0.70%</td></tr> <tr><td>Over 1.500.001 kr.</td><td>0.50%</td></tr> <tr><td>Transaktionsomkostninger</td><td>0.05%</td></tr> </table>	Antal fondskoder	2432	Produktomkostninger	0.98%	Administrationsgebyr:		0 - 500.000 kr.	0.90%	500.001 - 1.500.000 kr.	0.70%	Over 1.500.001 kr.	0.50%	Transaktionsomkostninger	0.05%																				
Antal fondskoder	873																																																																																													
Produktomkostninger	0.38%																																																																																													
Administrationsgebyr:																																																																																														
0 - 500.000 kr.	0.90%																																																																																													
500.001 - 1.500.000 kr.	0.70%																																																																																													
Over 1.500.001 kr.	0.50%																																																																																													
Transaktionsomkostninger	0.01%																																																																																													
Antal fondskoder	1670																																																																																													
Produktomkostninger	0.45%																																																																																													
Administrationsgebyr:																																																																																														
0 - 500.000 kr.	0.90%																																																																																													
500.001 - 1.500.000 kr.	0.70%																																																																																													
Over 1.500.001 kr.	0.50%																																																																																													
Transaktionsomkostninger	0.11%																																																																																													
Antal fondskoder	2441																																																																																													
Produktomkostninger	0.54%																																																																																													
Administrationsgebyr:																																																																																														
0 - 500.000 kr.	0.90%																																																																																													
500.001 - 1.500.000 kr.	0.70%																																																																																													
Over 1.500.001 kr.	0.50%																																																																																													
Transaktionsomkostninger	0.09%																																																																																													
Antal fondskoder	2445																																																																																													
Produktomkostninger	0.68%																																																																																													
Administrationsgebyr:																																																																																														
0 - 500.000 kr.	0.90%																																																																																													
500.001 - 1.500.000 kr.	0.70%																																																																																													
Over 1.500.001 kr.	0.50%																																																																																													
Transaktionsomkostninger	0.06%																																																																																													
Antal fondskoder	2432																																																																																													
Produktomkostninger	0.98%																																																																																													
Administrationsgebyr:																																																																																														
0 - 500.000 kr.	0.90%																																																																																													
500.001 - 1.500.000 kr.	0.70%																																																																																													
Over 1.500.001 kr.	0.50%																																																																																													
Transaktionsomkostninger	0.05%																																																																																													

Disclaimer: Materialet er produceret af BankInvest-koncernen og skal anses som markedsføringsmateriale. Formålet med materialet er at give generel information om udviklingen i puljerne og skal ikke betragtes som en investeringsanbefaling. BankInvest tager forbehold for nøjagtigheden af de angivne informationer, hvad enten de er leveret af BankInvest selv eller hentet fra offentligt tilgængelige kilder, som BankInvest vurderer pålidelige. BankInvest er ikke ansvarlig for dispositioner eller undladelser foretaget på baggrund af informationerne. BankInvest anbefaler sagkyndig og professionel vejledning ved investeringsbeslutninger. Opmærksomheden henledes på at tallene er historiske, og at tidligere afkast ikke kan anvendes som pålidelig indikator for fremtidige afkast. Kontakt dit pengeinstitut for nærmere information omkring tilslutning til KontolInvest.

<p>Kontoinvest Aktier</p> <p>Puljen er målrettet investorer, der ønsker at investere i Globale Aktier, der er puljens eneste investeringsunivers.</p>	<p>Forklarende noter</p> <p>Kontoinvest Rente: Afkast efter 1. maj 2020 afspejler puljens faktiske afkast. Før 1. maj 2020 er medtaget bruttoafkast for puljens benchmark. Afkast er beregnet efter produktomkostninger og administrationsgebyr til Skjern Bank.</p> <p>Kontoinvest 10: Afkast efter 1. juli 2017 afspejler puljens faktiske afkast. Før 1. juli 2017 er medtaget bruttoafkast for puljens benchmark. Afkast er beregnet efter produktomkostninger og administrationsgebyr til Skjern Bank.</p> <p>Kontoinvest 30: Afkast efter 1. juli 2017 afspejler puljens faktiske afkast. Før 1. juli 2017 er medtaget bruttoafkast for puljens benchmark. Afkast er beregnet efter produktomkostninger og administrationsgebyr til Skjern Bank.</p> <p>Kontoinvest 55: Afkast efter 1. juli 2017 afspejler puljens faktiske afkast. Før 1. juli 2017 er medtaget bruttoafkast for puljens benchmark. Afkast er beregnet efter produktomkostninger og administrationsgebyr til Skjern Bank.</p> <p>Kontoinvest 75: Afkast efter 1. juli 2017 afspejler puljens faktiske afkast. Før 1. juli 2017 er medtaget bruttoafkast for puljens benchmark. Afkast er beregnet efter produktomkostninger og administrationsgebyr til Skjern Bank.</p> <p>Kontoinvest Aktier: Afkast efter 1. december 2022 afspejler puljens faktiske afkast. Før 1. december 2022 er medtaget bruttoafkast for puljens benchmark. Afkast er beregnet efter produktomkostninger og administrationsgebyr til Skjern Bank.</p> <p>Afkastudsving: Søjlerne viser de forventede udsving i det årlige afkast, hvis man på et tilfældigt tidspunkt siden 31.12.2006 havde investeret i puljen i henholdsvis 1, 2, 3, 4, 5 eller 6 år. Beregningerne er baseret på månedlige data og afkast er angivet annualiseret.</p> <p>Omkostninger: Produktomkostning er omkostningen til forvaltning af puljen. Der betales derudover administrationsgebyr til Skjern Bank. Beregn dine løbende omkostninger og ÅOK på skjernbank.kontoinvest.dk.</p> <p>Disclaimer: Skjern Bank er overgået til Kontoinvest pr. 01.09.2024 og afkast forud for denne dato er optjent i Skjern Banks tidligere puljer. Afkast for den enkelte kunde fremgår af NetBank samt ved henvendelse til Skjern Bank.</p>																				
<p>Aktivfordeling</p>  <p>■ Aktier 100% ■ Obligationer 0%</p>																					
<p>Afkast</p> <table border="1"> <thead> <tr> <th>År til Dato</th> <th>15.22%</th> <th>2023</th> <th>12.95%</th> </tr> </thead> <tbody> <tr> <td>3 år (ann)</td> <td>6.76%</td> <td>2022</td> <td>-13.65%</td> </tr> <tr> <td>5 år (ann)</td> <td>10.10%</td> <td>2021</td> <td>25.88%</td> </tr> <tr> <td></td> <td></td> <td>2020</td> <td>7.84%</td> </tr> <tr> <td></td> <td></td> <td>2019</td> <td>28.03%</td> </tr> </tbody> </table>	År til Dato	15.22%	2023	12.95%	3 år (ann)	6.76%	2022	-13.65%	5 år (ann)	10.10%	2021	25.88%			2020	7.84%			2019	28.03%	
År til Dato	15.22%	2023	12.95%																		
3 år (ann)	6.76%	2022	-13.65%																		
5 år (ann)	10.10%	2021	25.88%																		
		2020	7.84%																		
		2019	28.03%																		
<p>Afkastudsving</p> 																					
<table border="1"> <tbody> <tr> <td>Antal fondskoder</td> <td>1160</td> </tr> <tr> <td>Produktomkostninger</td> <td>0.98%</td> </tr> <tr> <td>Administrationsgebyr:</td> <td></td> </tr> <tr> <td>0 - 500.000 kr.</td> <td>0.90%</td> </tr> <tr> <td>500.001 - 1.500.000 kr.</td> <td>0.70%</td> </tr> <tr> <td>Over 1.500.001 kr.</td> <td>0.50%</td> </tr> <tr> <td>Transaktionsomkostninger</td> <td>0.05%</td> </tr> </tbody> </table>	Antal fondskoder	1160	Produktomkostninger	0.98%	Administrationsgebyr:		0 - 500.000 kr.	0.90%	500.001 - 1.500.000 kr.	0.70%	Over 1.500.001 kr.	0.50%	Transaktionsomkostninger	0.05%							
Antal fondskoder	1160																				
Produktomkostninger	0.98%																				
Administrationsgebyr:																					
0 - 500.000 kr.	0.90%																				
500.001 - 1.500.000 kr.	0.70%																				
Over 1.500.001 kr.	0.50%																				
Transaktionsomkostninger	0.05%																				

Disclaimer: Materialet er produceret af BankInvest-koncernen og skal anses som markedføringsmateriale. Formålet med materialet er at give generel information om udviklingen i puljerne og skal ikke betragtes som en investeringsanbefaling. BankInvest tager forbehold for nøjagtigheden af de angivne informationer, hvad enten de er leveret af BankInvest selv eller hentet fra offentligt tilgængelige kilder, som BankInvest vurderer pålidelige. BankInvest er ikke ansvarlig for dispositioner eller undladelser foretaget på baggrund af informationerne. BankInvest anbefaler sagkyndig og professionel vejledning ved investeringsbeslutninger. Opmærksomheden henledes på at tallene er historiske, og at tidligere afkast ikke kan anvendes som pålidelig indikator for fremtidige afkast. Kontakt dit pengeinstitut for nærmere information omkring tilslutning til