

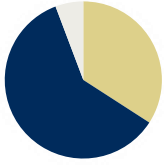
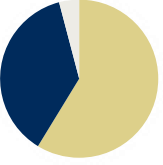
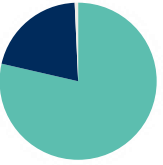
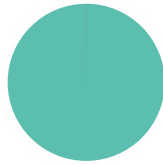
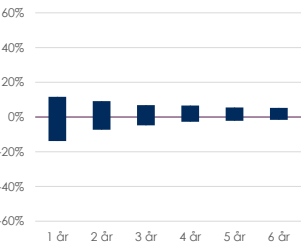
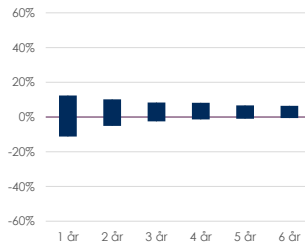
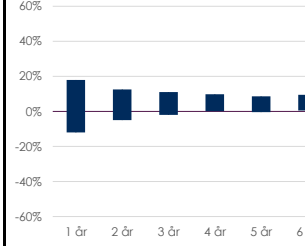
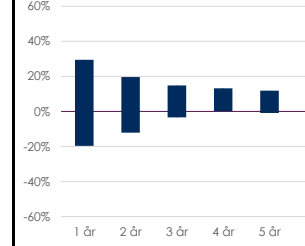
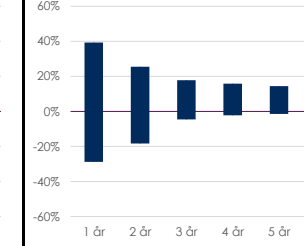
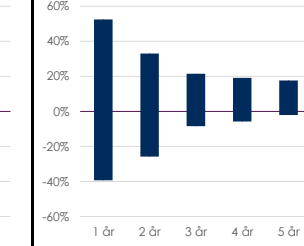


Oversigt over BankInvests Optima-afdelinger (Udb.)

Opdateret pr. 31. marts 2025

Optima Rente	Optima 10	Optima 30	Optima 55	Optima 75	Optima Aktier																																																																																																																								
<p>Afdelingen er målrettet investorer, der ikke ønsker en aktiespecifik risiko.</p> <p>Aktieandelen i Optima Rente vil ligge på 0%.</p> <p>Andelen af obligationer og kontanter i Optima Rente vil ligge på 100%.</p>	<p>Afdelingen er målrettet investorer, der ønsker en lav aktiespecifik risiko.</p> <p>Aktieandelen i Optima 10 vil ligge mellem 5 og 15%.</p> <p>Andelen af obligationer og kontanter i Optima 10 vil ligge mellem 85 og 95%.</p>	<p>Afdelingen er målrettet investorer, der ønsker en moderat aktiespecifik risiko.</p> <p>Aktieandelen i Optima 30 vil ligge mellem 25 og 35%.</p> <p>Andelen af obligationer og kontanter i Optima 30 vil ligge mellem 65 og 75%.</p>	<p>Afdelingen er målrettet investorer, der ønsker en middel aktiespecifik risiko.</p> <p>Aktieandelen i Optima 55 vil ligge mellem 50 og 60%.</p> <p>Andelen af obligationer og kontanter i Optima 55 vil ligge mellem 40 og 50%.</p>	<p>Afdelingen er målrettet investorer, der ønsker en høj aktiespecifik risiko.</p> <p>Aktieandelen i Optima 75 vil ligge mellem 70 og 80%.</p> <p>Andelen af obligationer og kontanter i Optima 75 vil ligge mellem 20 og 30%.</p>	<p>Afdelingen er målrettet investorer, der ønsker en høj aktiespecifik risiko.</p> <p>Aktieandelen i Optima Aktier vil lægge tæst på 100%.</p> <p>Andelen af kontanter i Optima Aktier vil være begrænset.</p>																																																																																																																								
<p>Aktivfordeling</p>  <p>■ Obligationer 100%</p>	<p>Aktivfordeling</p>  <p>■ Obligationer 78% ■ Aktier 14% ■ Alternativer til obligationer 8%</p>	<p>Aktivfordeling</p>  <p>■ Obligationer 60% ■ Aktier 34% ■ Alternativer til obligationer 6%</p>	<p>Aktivfordeling</p>  <p>■ Obligationer 37% ■ Aktier 59% ■ Alternativer til obligationer 4%</p>	<p>Aktivfordeling</p>  <p>■ Obligationer 21% ■ Aktier 79% ■ Alternativer til obligationer 1%</p>	<p>Aktivfordeling</p>  <p>■ Aktier 100%</p>																																																																																																																								
<p>Afkast *</p> <table border="1" style="width: 100%; border-collapse: collapse;"> <tr> <td>År til Dato</td> <td>0.39%</td> <td>2024</td> <td>4.74%</td> </tr> <tr> <td>3 år (ann)**</td> <td>1.28%</td> <td>2023</td> <td>6.31%</td> </tr> <tr> <td>5 år (ann)**</td> <td>0.51%</td> <td>2022</td> <td>-11.50%</td> </tr> <tr> <td></td> <td></td> <td>2021</td> <td>-1.81%</td> </tr> <tr> <td></td> <td></td> <td>2020</td> <td>2.68%</td> </tr> </table>	År til Dato	0.39%	2024	4.74%	3 år (ann)**	1.28%	2023	6.31%	5 år (ann)**	0.51%	2022	-11.50%			2021	-1.81%			2020	2.68%	<p>Afkast *</p> <table border="1" style="width: 100%; border-collapse: collapse;"> <tr> <td>År til Dato</td> <td>-0.99%</td> <td>2024</td> <td>7.77%</td> </tr> <tr> <td>3 år (ann)**</td> <td>1.79%</td> <td>2023</td> <td>6.67%</td> </tr> <tr> <td>5 år (ann)**</td> <td>2.62%</td> <td>2022</td> <td>-11.23%</td> </tr> <tr> <td></td> <td></td> <td>2021</td> <td>2.78%</td> </tr> <tr> <td></td> <td></td> <td>2020</td> <td>2.44%</td> </tr> </table>	År til Dato	-0.99%	2024	7.77%	3 år (ann)**	1.79%	2023	6.67%	5 år (ann)**	2.62%	2022	-11.23%			2021	2.78%			2020	2.44%	<p>Afkast *</p> <table border="1" style="width: 100%; border-collapse: collapse;"> <tr> <td>År til Dato</td> <td>-2.20%</td> <td>2024</td> <td>11.07%</td> </tr> <tr> <td>3 år (ann)**</td> <td>2.73%</td> <td>2023</td> <td>8.29%</td> </tr> <tr> <td>5 år (ann)**</td> <td>5.27%</td> <td>2022</td> <td>-12.00%</td> </tr> <tr> <td></td> <td></td> <td>2021</td> <td>8.10%</td> </tr> <tr> <td></td> <td></td> <td>2020</td> <td>2.86%</td> </tr> </table>	År til Dato	-2.20%	2024	11.07%	3 år (ann)**	2.73%	2023	8.29%	5 år (ann)**	5.27%	2022	-12.00%			2021	8.10%			2020	2.86%	<p>Afkast *</p> <table border="1" style="width: 100%; border-collapse: collapse;"> <tr> <td>År til Dato</td> <td>-3.62%</td> <td>2024</td> <td>15.35%</td> </tr> <tr> <td>3 år (ann)**</td> <td>3.93%</td> <td>2023</td> <td>10.37%</td> </tr> <tr> <td>5 år (ann)**</td> <td>8.28%</td> <td>2022</td> <td>-13.28%</td> </tr> <tr> <td></td> <td></td> <td>2021</td> <td>14.47%</td> </tr> <tr> <td></td> <td></td> <td>2020</td> <td>2.71%</td> </tr> </table>	År til Dato	-3.62%	2024	15.35%	3 år (ann)**	3.93%	2023	10.37%	5 år (ann)**	8.28%	2022	-13.28%			2021	14.47%			2020	2.71%	<p>Afkast *</p> <table border="1" style="width: 100%; border-collapse: collapse;"> <tr> <td>År til Dato</td> <td>-4.74%</td> <td>2024</td> <td>19.45%</td> </tr> <tr> <td>3 år (ann)**</td> <td>5.12%</td> <td>2023</td> <td>12.87%</td> </tr> <tr> <td>5 år (ann)**</td> <td>10.81%</td> <td>2022</td> <td>-14.72%</td> </tr> <tr> <td></td> <td></td> <td>2021</td> <td>19.80%</td> </tr> <tr> <td></td> <td></td> <td>2020</td> <td>2.81%</td> </tr> </table>	År til Dato	-4.74%	2024	19.45%	3 år (ann)**	5.12%	2023	12.87%	5 år (ann)**	10.81%	2022	-14.72%			2021	19.80%			2020	2.81%	<p>Afkast *</p> <table border="1" style="width: 100%; border-collapse: collapse;"> <tr> <td>År til Dato</td> <td>-6.15%</td> <td>2024</td> <td>22.50%</td> </tr> <tr> <td>3 år (ann)**</td> <td>5.19%</td> <td>2023</td> <td>16.07%</td> </tr> <tr> <td>5 år (ann)**</td> <td>12.58%</td> <td>2022</td> <td>-18.31%</td> </tr> <tr> <td></td> <td></td> <td>2021</td> <td>25.43%</td> </tr> <tr> <td></td> <td></td> <td>2020</td> <td>6.24%</td> </tr> </table>	År til Dato	-6.15%	2024	22.50%	3 år (ann)**	5.19%	2023	16.07%	5 år (ann)**	12.58%	2022	-18.31%			2021	25.43%			2020	6.24%
År til Dato	0.39%	2024	4.74%																																																																																																																										
3 år (ann)**	1.28%	2023	6.31%																																																																																																																										
5 år (ann)**	0.51%	2022	-11.50%																																																																																																																										
		2021	-1.81%																																																																																																																										
		2020	2.68%																																																																																																																										
År til Dato	-0.99%	2024	7.77%																																																																																																																										
3 år (ann)**	1.79%	2023	6.67%																																																																																																																										
5 år (ann)**	2.62%	2022	-11.23%																																																																																																																										
		2021	2.78%																																																																																																																										
		2020	2.44%																																																																																																																										
År til Dato	-2.20%	2024	11.07%																																																																																																																										
3 år (ann)**	2.73%	2023	8.29%																																																																																																																										
5 år (ann)**	5.27%	2022	-12.00%																																																																																																																										
		2021	8.10%																																																																																																																										
		2020	2.86%																																																																																																																										
År til Dato	-3.62%	2024	15.35%																																																																																																																										
3 år (ann)**	3.93%	2023	10.37%																																																																																																																										
5 år (ann)**	8.28%	2022	-13.28%																																																																																																																										
		2021	14.47%																																																																																																																										
		2020	2.71%																																																																																																																										
År til Dato	-4.74%	2024	19.45%																																																																																																																										
3 år (ann)**	5.12%	2023	12.87%																																																																																																																										
5 år (ann)**	10.81%	2022	-14.72%																																																																																																																										
		2021	19.80%																																																																																																																										
		2020	2.81%																																																																																																																										
År til Dato	-6.15%	2024	22.50%																																																																																																																										
3 år (ann)**	5.19%	2023	16.07%																																																																																																																										
5 år (ann)**	12.58%	2022	-18.31%																																																																																																																										
		2021	25.43%																																																																																																																										
		2020	6.24%																																																																																																																										
<p>Afkastudsving **</p> 	<p>Afkastudsving **</p> 	<p>Afkastudsving **</p> 	<p>Afkastudsving **</p> 	<p>Afkastudsving **</p> 	<p>Afkastudsving **</p> 																																																																																																																								
<p>Antal fondskoder 871</p> <p>Placering på EU risikoskala 2</p> <p>Løbende omkostninger 0.60%</p> <p>Transaktionsomkostninger 0.05%</p> <p>Indløsningsfradrag 0.28%</p> <p>Emissionstillæg 0.28%</p> <p>Fondskode DK0061272747</p>	<p>Antal fondskoder 1657</p> <p>Placering på EU risikoskala 2</p> <p>Løbende omkostninger 0.88%</p> <p>Transaktionsomkostninger 0.11%</p> <p>Indløsningsfradrag 0.35%</p> <p>Emissionstillæg 0.35%</p> <p>Fondskode DK0060762540</p>	<p>Antal fondskoder 2736</p> <p>Placering på EU risikoskala 3</p> <p>Løbende omkostninger 1.14%</p> <p>Transaktionsomkostninger 0.08%</p> <p>Indløsningsfradrag 0.32%</p> <p>Emissionstillæg 0.32%</p> <p>Fondskode DK0060762623</p>	<p>Antal fondskoder 2697</p> <p>Placering på EU risikoskala 3</p> <p>Løbende omkostninger 1.37%</p> <p>Transaktionsomkostninger 0.06%</p> <p>Indløsningsfradrag 0.28%</p> <p>Emissionstillæg 0.28%</p> <p>Fondskode DK0060762706</p>	<p>Antal fondskoder 2691</p> <p>Placering på EU risikoskala 4</p> <p>Løbende omkostninger 1.52%</p> <p>Transaktionsomkostninger 0.06%</p> <p>Indløsningsfradrag 0.21%</p> <p>Emissionstillæg 0.21%</p> <p>Fondskode DK0060762896</p>	<p>Antal fondskoder 1430</p> <p>Placering på EU risikoskala 4</p> <p>Løbende omkostninger 1.85%</p> <p>Transaktionsomkostninger 0.06%</p> <p>Indløsningsfradrag 0.17%</p> <p>Emissionstillæg 0.17%</p> <p>Fondskode DK0061533569</p>																																																																																																																								


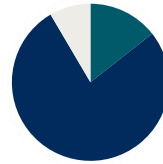
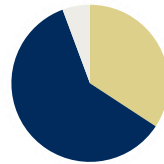
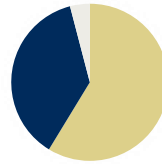
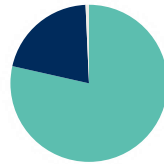
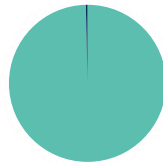
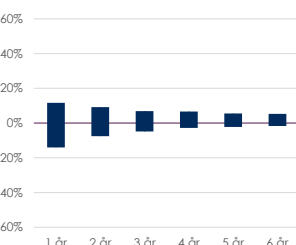
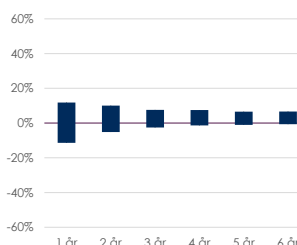
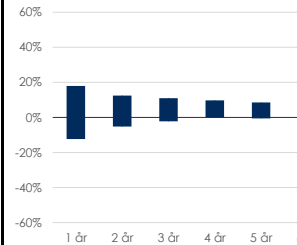
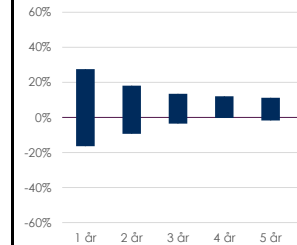
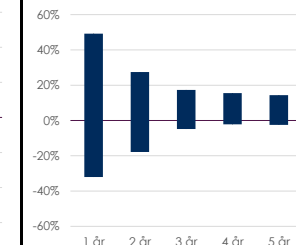
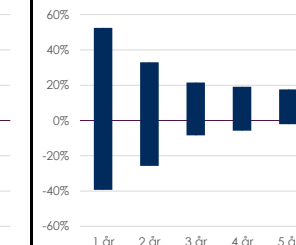
* Afkast er efter alle omkostninger. Før afdelingernes lancering er medtaget bruttoafkast for afdelingens referencindeks. Se mere om lanceringsdato på www.bankinvest.dk.

** Annualiserede afkast. Afkastudsvingene er vist for forskellige investeringsperioder. Søjlernes yderpunkter viser det beregnede maksimale og minimale afkast for investeringsperioden baseret på månedlige data fra 31/12/2006 og frem.

Disclaimer: Dette dokument er alene udarbejdet til orientering. Tegning af andele skal ske på baggrund af det seneste prospekt, ligesom det anbefales at søge professionel vejledning før der træffes investeringsbeslutninger. Der tages forbehold for trykfejl og lignende. Prospekt, Væsentlig Investorinformation samt anden supplerende information kan findes på www.bankinvest.dk. Tidligere afkast kan ikke anvendes som en pålidelig indikator for fremtidig afkast og fremtidig kursudvikling.

Oversigt over BankInvests Optima-afdelinger (Akk.)

Opdateret pr. 31. marts 2025

Optima Rente Akk.	Optima 10 Akk.	Optima 30 Akk.	Optima 55 Akk.	Optima 75 Akk.	Optima Aktier Akk																																																																																																																								
Afdelingen er målrettet investorer, der ikke ønsker en aktiespecifik risiko. Aktieandelen i Optima Rente Akk. vil ligge på 0%. Andelen af obligationer og kontanter i Optima Rente Akk. vil ligge på 100%.	Afdelingen er målrettet investorer, der ønsker en lav aktiespecifik risiko. Aktieandelen i Optima 10 Akk. vil ligge mellem 5 og 15%. Andelen af obligationer og kontanter i Optima 10 Akk. vil ligge mellem 85 og 95%.	Afdelingen er målrettet investorer, der ønsker en moderat aktiespecifik risiko. Aktieandelen i Optima 30 Akk. vil ligge mellem 25 og 35%. Andelen af obligationer og kontanter i Optima 30 Akk. vil ligge mellem 65 og 75%.	Afdelingen er målrettet investorer, der ønsker en middel aktiespecifik risiko. Aktieandelen i Optima 55 Akk. vil ligge mellem 50 og 60%. Andelen af obligationer og kontanter i Optima 55 Akk. vil ligge mellem 40 og 50%.	Afdelingen er målrettet investorer, der ønsker en høj aktiespecifik risiko. Aktieandelen i Optima 75 Akk. vil ligge mellem 70 og 80%. Andelen af obligationer og kontanter i Optima 75 Akk. vil ligge mellem 20 og 30%.	Afdelingen er målrettet investorer, der ønsker en høj aktiespecifik risiko. Aktieandelen i Optima Aktier vil lægge tæt på 100%. Andelen af kontanter i Optima Aktier vil være begrænset.																																																																																																																								
Aktivfordeling  ■ Obligationer 100%	Aktivfordeling  ■ Obligationer 77% ■ Aktier 14% ■ Alternativer til obligationer 8%	Aktivfordeling  ■ Obligationer 60% ■ Aktier 34% ■ Alternativer til obligationer 6%	Aktivfordeling  ■ Obligationer 37% ■ Aktier 59% ■ Alternativer til obligationer 4%	Aktivfordeling  ■ Obligationer 21% ■ Aktier 78% ■ Alternativer til obligationer 1%	Aktivfordeling  ■ Aktier 100%																																																																																																																								
Afkast * <table border="1" style="width: 100%; border-collapse: collapse;"> <tr><td>År til Dato</td><td>0.41%</td><td>2024</td><td>4.76%</td></tr> <tr><td>3 år (ann)**</td><td>1.33%</td><td>2023</td><td>6.45%</td></tr> <tr><td>5 år (ann)**</td><td>0.52%</td><td>2022</td><td>-11.51%</td></tr> <tr><td></td><td></td><td>2021</td><td>-1.95%</td></tr> <tr><td></td><td></td><td>2020</td><td>2.72%</td></tr> </table>	År til Dato	0.41%	2024	4.76%	3 år (ann)**	1.33%	2023	6.45%	5 år (ann)**	0.52%	2022	-11.51%			2021	-1.95%			2020	2.72%	Afkast * <table border="1" style="width: 100%; border-collapse: collapse;"> <tr><td>År til Dato</td><td>-1.00%</td><td>2024</td><td>7.73%</td></tr> <tr><td>3 år (ann)**</td><td>1.77%</td><td>2023</td><td>6.65%</td></tr> <tr><td>5 år (ann)**</td><td>2.58%</td><td>2022</td><td>-11.39%</td></tr> <tr><td></td><td></td><td>2021</td><td>2.73%</td></tr> <tr><td></td><td></td><td>2020</td><td>2.46%</td></tr> </table>	År til Dato	-1.00%	2024	7.73%	3 år (ann)**	1.77%	2023	6.65%	5 år (ann)**	2.58%	2022	-11.39%			2021	2.73%			2020	2.46%	Afkast * <table border="1" style="width: 100%; border-collapse: collapse;"> <tr><td>År til Dato</td><td>-2.19%</td><td>2024</td><td>11.08%</td></tr> <tr><td>3 år (ann)**</td><td>2.71%</td><td>2023</td><td>8.31%</td></tr> <tr><td>5 år (ann)**</td><td>5.23%</td><td>2022</td><td>-12.33%</td></tr> <tr><td></td><td></td><td>2021</td><td>8.08%</td></tr> <tr><td></td><td></td><td>2020</td><td>2.84%</td></tr> </table>	År til Dato	-2.19%	2024	11.08%	3 år (ann)**	2.71%	2023	8.31%	5 år (ann)**	5.23%	2022	-12.33%			2021	8.08%			2020	2.84%	Afkast * <table border="1" style="width: 100%; border-collapse: collapse;"> <tr><td>År til Dato</td><td>-3.59%</td><td>2024</td><td>15.34%</td></tr> <tr><td>3 år (ann)**</td><td>3.95%</td><td>2023</td><td>10.45%</td></tr> <tr><td>5 år (ann)**</td><td>8.31%</td><td>2022</td><td>-13.51%</td></tr> <tr><td></td><td></td><td>2021</td><td>14.59%</td></tr> <tr><td></td><td></td><td>2020</td><td>2.41%</td></tr> </table>	År til Dato	-3.59%	2024	15.34%	3 år (ann)**	3.95%	2023	10.45%	5 år (ann)**	8.31%	2022	-13.51%			2021	14.59%			2020	2.41%	Afkast * <table border="1" style="width: 100%; border-collapse: collapse;"> <tr><td>År til Dato</td><td>-4.70%</td><td>2024</td><td>19.34%</td></tr> <tr><td>3 år (ann)**</td><td>5.17%</td><td>2023</td><td>12.96%</td></tr> <tr><td>5 år (ann)**</td><td>10.71%</td><td>2022</td><td>-15.09%</td></tr> <tr><td></td><td></td><td>2021</td><td>19.60%</td></tr> <tr><td></td><td></td><td>2020</td><td>2.43%</td></tr> </table>	År til Dato	-4.70%	2024	19.34%	3 år (ann)**	5.17%	2023	12.96%	5 år (ann)**	10.71%	2022	-15.09%			2021	19.60%			2020	2.43%	Afkast * <table border="1" style="width: 100%; border-collapse: collapse;"> <tr><td>År til Dato</td><td>-6.09%</td><td>2024</td><td>22.76%</td></tr> <tr><td>3 år (ann)**</td><td>5.42%</td><td>2023</td><td>16.38%</td></tr> <tr><td>5 år (ann)**</td><td>11.74%</td><td>2022</td><td>-18.21%</td></tr> <tr><td></td><td></td><td>2021</td><td>27.67%</td></tr> <tr><td></td><td></td><td>2020</td><td>3.52%</td></tr> </table>	År til Dato	-6.09%	2024	22.76%	3 år (ann)**	5.42%	2023	16.38%	5 år (ann)**	11.74%	2022	-18.21%			2021	27.67%			2020	3.52%
År til Dato	0.41%	2024	4.76%																																																																																																																										
3 år (ann)**	1.33%	2023	6.45%																																																																																																																										
5 år (ann)**	0.52%	2022	-11.51%																																																																																																																										
		2021	-1.95%																																																																																																																										
		2020	2.72%																																																																																																																										
År til Dato	-1.00%	2024	7.73%																																																																																																																										
3 år (ann)**	1.77%	2023	6.65%																																																																																																																										
5 år (ann)**	2.58%	2022	-11.39%																																																																																																																										
		2021	2.73%																																																																																																																										
		2020	2.46%																																																																																																																										
År til Dato	-2.19%	2024	11.08%																																																																																																																										
3 år (ann)**	2.71%	2023	8.31%																																																																																																																										
5 år (ann)**	5.23%	2022	-12.33%																																																																																																																										
		2021	8.08%																																																																																																																										
		2020	2.84%																																																																																																																										
År til Dato	-3.59%	2024	15.34%																																																																																																																										
3 år (ann)**	3.95%	2023	10.45%																																																																																																																										
5 år (ann)**	8.31%	2022	-13.51%																																																																																																																										
		2021	14.59%																																																																																																																										
		2020	2.41%																																																																																																																										
År til Dato	-4.70%	2024	19.34%																																																																																																																										
3 år (ann)**	5.17%	2023	12.96%																																																																																																																										
5 år (ann)**	10.71%	2022	-15.09%																																																																																																																										
		2021	19.60%																																																																																																																										
		2020	2.43%																																																																																																																										
År til Dato	-6.09%	2024	22.76%																																																																																																																										
3 år (ann)**	5.42%	2023	16.38%																																																																																																																										
5 år (ann)**	11.74%	2022	-18.21%																																																																																																																										
		2021	27.67%																																																																																																																										
		2020	3.52%																																																																																																																										
Afkastudsving ** 	Afkastudsving ** 	Afkastudsving ** 	Afkastudsving ** 	Afkastudsving ** 	Afkastudsving ** 																																																																																																																								
Antal fondskoder 873 Placering på EU risikoskala 2 Løbende omkostninger 0.63% Transaktionsomkostninger 0.01% Indløsningsfradrag 0.28% Emissionstillæg 0.28% Fondskode DK0061272903	Antal fondskoder 1661 Placering på EU risikoskala 2 Løbende omkostninger 0.92% Transaktionsomkostninger 0.11% Indløsningsfradrag 0.35% Emissionstillæg 0.35% Fondskode DK0060335552	Antal fondskoder 2739 Placering på EU risikoskala 3 Løbende omkostninger 1.16% Transaktionsomkostninger 0.08% Indløsningsfradrag 0.32% Emissionstillæg 0.32% Fondskode DK0060745966	Antal fondskoder 2700 Placering på EU risikoskala 3 Løbende omkostninger 1.39% Transaktionsomkostninger 0.06% Indløsningsfradrag 0.28% Emissionstillæg 0.28% Fondskode DK0060335636	Antal fondskoder 2695 Placering på EU risikoskala 4 Løbende omkostninger 1.53% Transaktionsomkostninger 0.05% Indløsningsfradrag 0.21% Emissionstillæg 0.21% Fondskode DK0060089092	Antal fondskoder 1430 Placering på EU risikoskala 4 Løbende omkostninger 1.73% Transaktionsomkostninger 0.05% Indløsningsfradrag 0.17% Emissionstillæg 0.17% Fondskode DK0061152410																																																																																																																								

* Afkast er efter alle omkostninger. Før afdelingernes lancering er medtaget bruttoafkast for afdelingens referenceindeks. Se mere om lanceringsdato på www.bankinvest.dk.

** Annualiserede afkast. Afkastudsvingene er vist for forskellige investeringsperioder. Søjlernes yderpunkter viser det beregnede maksimale og minimale afkast for investeringsperioden baseret på månedlige data fra 31/12/2006 og frem.

Disclaimer: Dette dokument er alene udarbejdet til orientering. Tegning af andele skal ske på baggrund af det seneste prospekt, ligesom det anbefales at søge professionel vejledning før der træffes investeringsbeslutninger. Der tages forbehold for trykfejl og lignende. Prospekt, Væsentlig Investorinformation samt anden supplerende information kan findes på www.bankinvest.dk. Tidligere afkast kan ikke anvendes som en pålidelig indikator for fremtidige afkast og fremtidig kursudvikling.

BANKINVEST Handler med omtanke

Oversigt over BankInvests Optima Bæredygtig Omtanke-afdelinger

Opdateret pr. 31. marts 2025

Optima Bæredygtig Omtanke 10	Optima Bæredygtig Omtanke 30	Optima Bæredygtig Omtanke 55	Optima Bæredygtig Omtanke 75																																																																																
<p>Afdelingen er målrettet investorer, der ønsker en lav aktiespecifik risiko.</p> <p>Aktieandelen vil ligge mellem 5 og 15%.</p> <p>Andelen af obligationer og kontanter vil ligge mellem 85 og 95%.</p>	<p>Afdelingen er målrettet investorer, der ønsker en moderat aktiespecifik risiko.</p> <p>Aktieandelen vil ligge mellem 25 og 35%.</p> <p>Andelen af obligationer og kontanter vil ligge mellem 65 og 75%.</p>	<p>Afdelingen er målrettet investorer, der ønsker en middel aktiespecifik risiko.</p> <p>Aktieandelen vil ligge mellem 50 og 60%.</p> <p>Andelen af obligationer og kontanter vil ligge mellem 40 og 50%.</p>	<p>Afdelingen er målrettet investorer, der ønsker en høj aktiespecifik risiko.</p> <p>Aktieandelen vil ligge mellem 70 og 80%.</p> <p>Andelen af obligationer og kontanter vil ligge mellem 20 og 30%.</p>																																																																																
<p>Aktivfordeling</p> <p>■ Obligationer 86% ■ Aktier 14%</p>	<p>Aktivfordeling</p> <p>■ Obligationer 67% ■ Aktier 33%</p>	<p>Aktivfordeling</p> <p>■ Obligationer 41% ■ Aktier 59%</p>	<p>Aktivfordeling</p> <p>■ Obligationer 21% ■ Aktier 79%</p>																																																																																
<p>Afkast *</p> <table border="1"> <tr> <td>År til Dato</td> <td>-0.83%</td> <td>2024</td> <td>6.04%</td> </tr> <tr> <td>3 år (ann)**</td> <td>1.32%</td> <td>2023</td> <td>8.13%</td> </tr> <tr> <td>5 år (ann)**</td> <td>2.08%</td> <td>2022</td> <td>-12.75%</td> </tr> <tr> <td></td> <td></td> <td>2021</td> <td>1.70%</td> </tr> <tr> <td></td> <td></td> <td>2020</td> <td>3.06%</td> </tr> </table>	År til Dato	-0.83%	2024	6.04%	3 år (ann)**	1.32%	2023	8.13%	5 år (ann)**	2.08%	2022	-12.75%			2021	1.70%			2020	3.06%	<p>Afkast *</p> <table border="1"> <tr> <td>År til Dato</td> <td>-2.05%</td> <td>2024</td> <td>9.77%</td> </tr> <tr> <td>3 år (ann)**</td> <td>2.68%</td> <td>2023</td> <td>10.24%</td> </tr> <tr> <td>5 år (ann)**</td> <td>5.00%</td> <td>2022</td> <td>-12.66%</td> </tr> <tr> <td></td> <td></td> <td>2021</td> <td>6.91%</td> </tr> <tr> <td></td> <td></td> <td>2020</td> <td>4.81%</td> </tr> </table>	År til Dato	-2.05%	2024	9.77%	3 år (ann)**	2.68%	2023	10.24%	5 år (ann)**	5.00%	2022	-12.66%			2021	6.91%			2020	4.81%	<p>Afkast *</p> <table border="1"> <tr> <td>År til Dato</td> <td>-3.52%</td> <td>2024</td> <td>14.43%</td> </tr> <tr> <td>3 år (ann)**</td> <td>4.28%</td> <td>2023</td> <td>12.80%</td> </tr> <tr> <td>5 år (ann)**</td> <td>8.59%</td> <td>2022</td> <td>-12.64%</td> </tr> <tr> <td></td> <td></td> <td>2021</td> <td>13.69%</td> </tr> <tr> <td></td> <td></td> <td>2020</td> <td>6.58%</td> </tr> </table>	År til Dato	-3.52%	2024	14.43%	3 år (ann)**	4.28%	2023	12.80%	5 år (ann)**	8.59%	2022	-12.64%			2021	13.69%			2020	6.58%	<p>Afkast *</p> <table border="1"> <tr> <td>År til Dato</td> <td>-4.53%</td> <td>2024</td> <td>18.20%</td> </tr> <tr> <td>3 år (ann)**</td> <td>5.56%</td> <td>2023</td> <td>14.77%</td> </tr> <tr> <td>5 år (ann)**</td> <td>11.47%</td> <td>2022</td> <td>-12.65%</td> </tr> <tr> <td></td> <td></td> <td>2021</td> <td>19.38%</td> </tr> <tr> <td></td> <td></td> <td>2020</td> <td>7.64%</td> </tr> </table>	År til Dato	-4.53%	2024	18.20%	3 år (ann)**	5.56%	2023	14.77%	5 år (ann)**	11.47%	2022	-12.65%			2021	19.38%			2020	7.64%
År til Dato	-0.83%	2024	6.04%																																																																																
3 år (ann)**	1.32%	2023	8.13%																																																																																
5 år (ann)**	2.08%	2022	-12.75%																																																																																
		2021	1.70%																																																																																
		2020	3.06%																																																																																
År til Dato	-2.05%	2024	9.77%																																																																																
3 år (ann)**	2.68%	2023	10.24%																																																																																
5 år (ann)**	5.00%	2022	-12.66%																																																																																
		2021	6.91%																																																																																
		2020	4.81%																																																																																
År til Dato	-3.52%	2024	14.43%																																																																																
3 år (ann)**	4.28%	2023	12.80%																																																																																
5 år (ann)**	8.59%	2022	-12.64%																																																																																
		2021	13.69%																																																																																
		2020	6.58%																																																																																
År til Dato	-4.53%	2024	18.20%																																																																																
3 år (ann)**	5.56%	2023	14.77%																																																																																
5 år (ann)**	11.47%	2022	-12.65%																																																																																
		2021	19.38%																																																																																
		2020	7.64%																																																																																
<p>Afkastudsving **</p>	<p>Afkastudsving **</p>	<p>Afkastudsving **</p>	<p>Afkastudsving **</p>																																																																																
<table border="1"> <tr> <td>Antal fondskoder</td> <td>140</td> </tr> <tr> <td>Placering på EU risikoskala</td> <td>2</td> </tr> <tr> <td>Løbende omkostninger</td> <td>0.91%</td> </tr> <tr> <td>Transaktionsomkostninger</td> <td>0.14%</td> </tr> <tr> <td>Indløsningsfradrag</td> <td>0.27%</td> </tr> <tr> <td>Emissionstillæg</td> <td>0.29%</td> </tr> <tr> <td>Fondskode</td> <td>DK0063180880</td> </tr> </table>	Antal fondskoder	140	Placering på EU risikoskala	2	Løbende omkostninger	0.91%	Transaktionsomkostninger	0.14%	Indløsningsfradrag	0.27%	Emissionstillæg	0.29%	Fondskode	DK0063180880	<table border="1"> <tr> <td>Antal fondskoder</td> <td>169</td> </tr> <tr> <td>Placering på EU risikoskala</td> <td>3</td> </tr> <tr> <td>Løbende omkostninger</td> <td>1.20%</td> </tr> <tr> <td>Transaktionsomkostninger</td> <td>0.16%</td> </tr> <tr> <td>Indløsningsfradrag</td> <td>0.24%</td> </tr> <tr> <td>Emissionstillæg</td> <td>0.25%</td> </tr> <tr> <td>Fondskode</td> <td>DK0063180963</td> </tr> </table>	Antal fondskoder	169	Placering på EU risikoskala	3	Løbende omkostninger	1.20%	Transaktionsomkostninger	0.16%	Indløsningsfradrag	0.24%	Emissionstillæg	0.25%	Fondskode	DK0063180963	<table border="1"> <tr> <td>Antal fondskoder</td> <td>189</td> </tr> <tr> <td>Placering på EU risikoskala</td> <td>3</td> </tr> <tr> <td>Løbende omkostninger</td> <td>1.45%</td> </tr> <tr> <td>Transaktionsomkostninger</td> <td>0.18%</td> </tr> <tr> <td>Indløsningsfradrag</td> <td>0.22%</td> </tr> <tr> <td>Emissionstillæg</td> <td>0.24%</td> </tr> <tr> <td>Fondskode</td> <td>DK0063181185</td> </tr> </table>	Antal fondskoder	189	Placering på EU risikoskala	3	Løbende omkostninger	1.45%	Transaktionsomkostninger	0.18%	Indløsningsfradrag	0.22%	Emissionstillæg	0.24%	Fondskode	DK0063181185	<table border="1"> <tr> <td>Antal fondskoder</td> <td>178</td> </tr> <tr> <td>Placering på EU risikoskala</td> <td>4</td> </tr> <tr> <td>Løbende omkostninger</td> <td>1.60%</td> </tr> <tr> <td>Transaktionsomkostninger</td> <td>0.19%</td> </tr> <tr> <td>Indløsningsfradrag</td> <td>0.14%</td> </tr> <tr> <td>Emissionstillæg</td> <td>0.16%</td> </tr> <tr> <td>Fondskode</td> <td>DK0063181268</td> </tr> </table>	Antal fondskoder	178	Placering på EU risikoskala	4	Løbende omkostninger	1.60%	Transaktionsomkostninger	0.19%	Indløsningsfradrag	0.14%	Emissionstillæg	0.16%	Fondskode	DK0063181268																								
Antal fondskoder	140																																																																																		
Placering på EU risikoskala	2																																																																																		
Løbende omkostninger	0.91%																																																																																		
Transaktionsomkostninger	0.14%																																																																																		
Indløsningsfradrag	0.27%																																																																																		
Emissionstillæg	0.29%																																																																																		
Fondskode	DK0063180880																																																																																		
Antal fondskoder	169																																																																																		
Placering på EU risikoskala	3																																																																																		
Løbende omkostninger	1.20%																																																																																		
Transaktionsomkostninger	0.16%																																																																																		
Indløsningsfradrag	0.24%																																																																																		
Emissionstillæg	0.25%																																																																																		
Fondskode	DK0063180963																																																																																		
Antal fondskoder	189																																																																																		
Placering på EU risikoskala	3																																																																																		
Løbende omkostninger	1.45%																																																																																		
Transaktionsomkostninger	0.18%																																																																																		
Indløsningsfradrag	0.22%																																																																																		
Emissionstillæg	0.24%																																																																																		
Fondskode	DK0063181185																																																																																		
Antal fondskoder	178																																																																																		
Placering på EU risikoskala	4																																																																																		
Løbende omkostninger	1.60%																																																																																		
Transaktionsomkostninger	0.19%																																																																																		
Indløsningsfradrag	0.14%																																																																																		
Emissionstillæg	0.16%																																																																																		
Fondskode	DK0063181268																																																																																		

* Afkast er efter alle omkostninger. Før afdelingen blev lanceret den 13. december 2024, er medtaget bruttoafkast for afdelingens referencindeks.

** Annualiserede afkast. Afkastudsvingene er vist for forskellige investeringsperioder. Søjlernes yderpunkter viser det beregnede maksimale og minimale afkast for investeringsperioden baseret på månedlige data fra 31/12/2006 og frem.

Disclaimer: Dette dokument er alene udarbejdet til orientering. Tegning af andele skal ske på baggrund af det seneste prospekt, ligesom det anbefales at søge professionel vejledning før der træffes investeringsbeslutninger. Der tages forbehold for trykfej og lignende. Prospekt, Væsentlig Investorinformation samt anden supplerende information kan findes på www.bankinvest.dk. Tidligere afkast kan ikke anvendes som en pålidelig indikator for fremtidige afkast og fremtidig kursudvikling.

BANKINVEST **Handler med omtanke**