
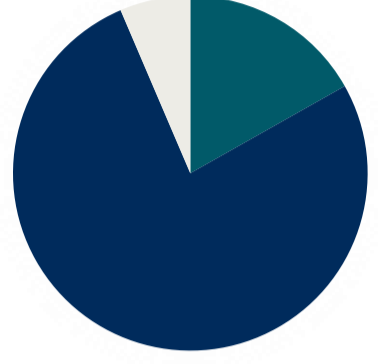
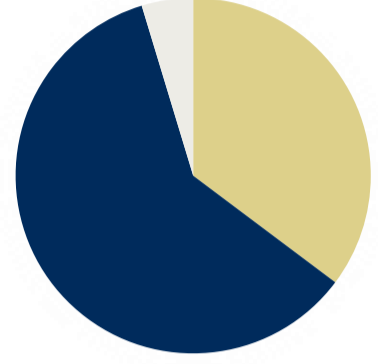
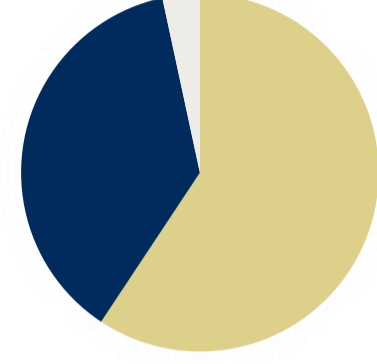
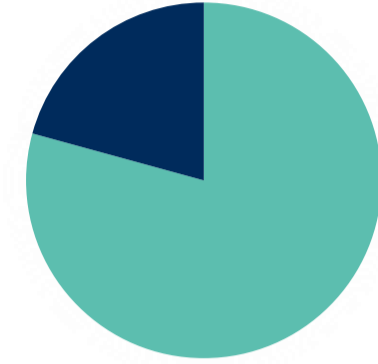
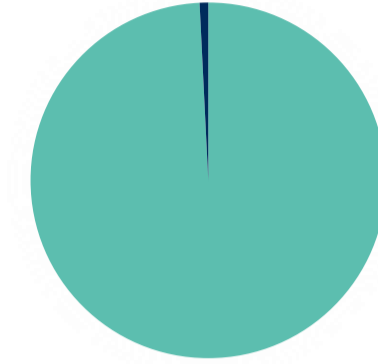
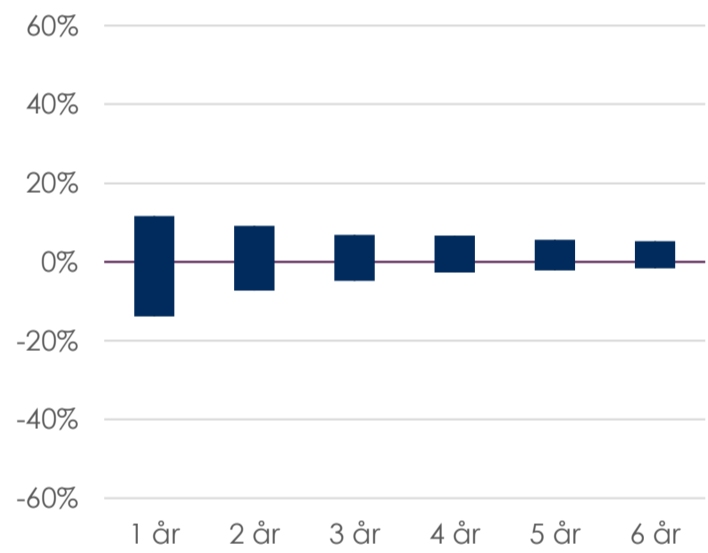
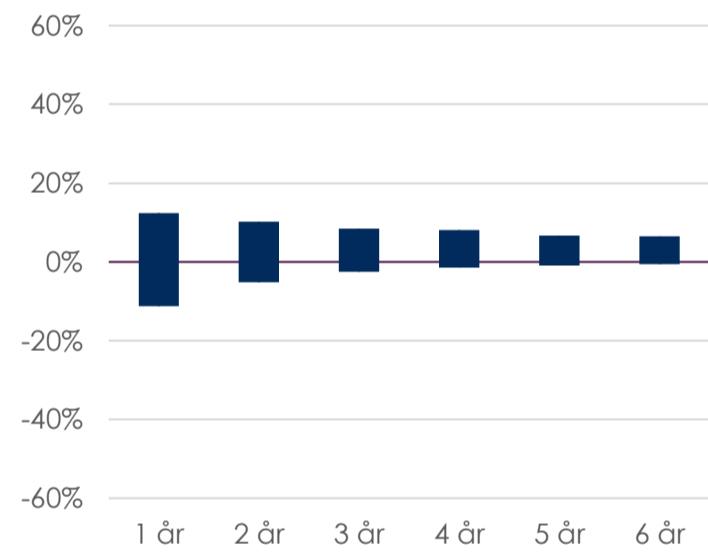
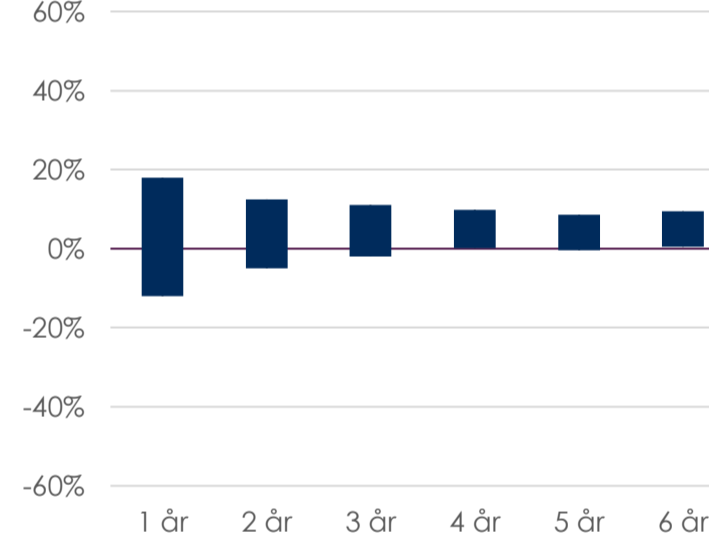
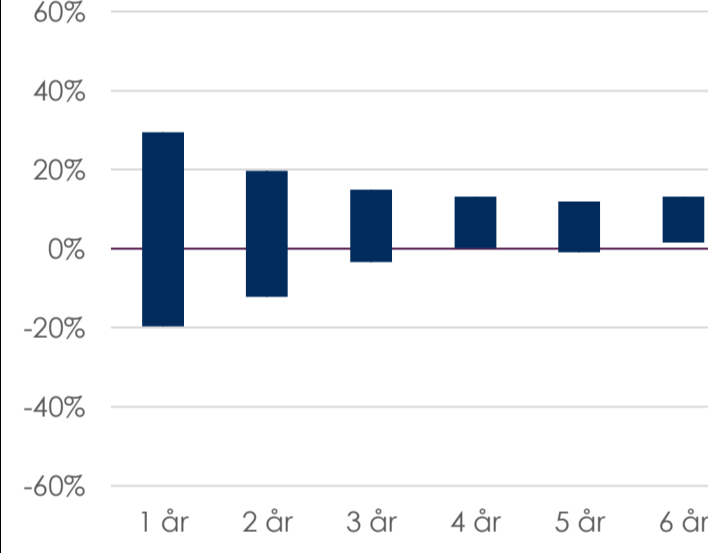
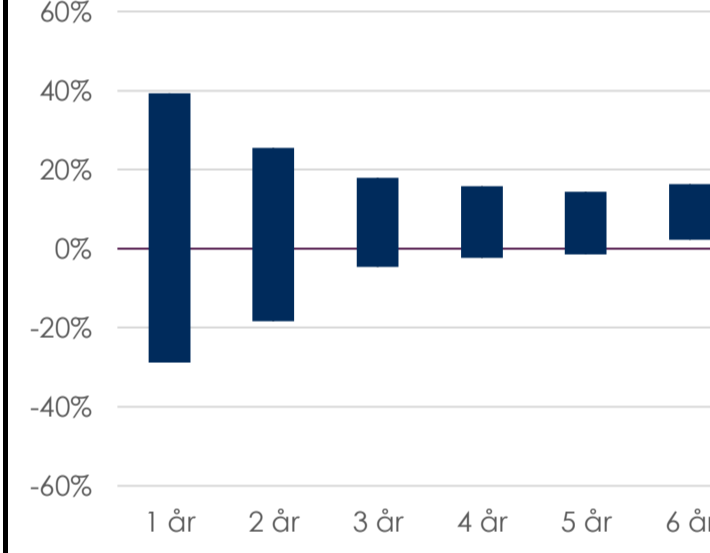
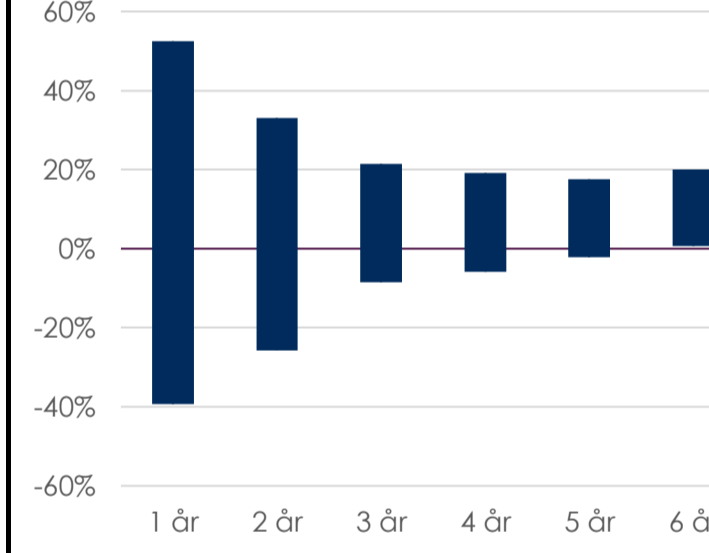


# Overblik over BankInvests Optima-afdelinger (Udb.)

Opdateret pr. 31. december 2024

Optima Rente	Optima 10	Optima 30	Optima 55	Optima 75	Optima Aktier
Afdelingen er målrettet investorer, der ikke ønsker en aktiespecifik risiko. Aktieandelen i Optima Rente vil ligge på 0%. Andelen af obligationer og kontanter i Optima Rente vil ligge på 100%.	Afdelingen er målrettet investorer, der ønsker en lav aktiespecifik risiko. Aktieandelen i Optima 10 vil ligge mellem 5 og 15%. Andelen af obligationer og kontanter i Optima 10 vil ligge mellem 85 og 95%.	Afdelingen er målrettet investorer, der ønsker en moderat aktiespecifik risiko. Aktieandelen i Optima 30 vil ligge mellem 25 og 35%. Andelen af obligationer og kontanter i Optima 30 vil ligge mellem 65 og 75%.	Afdelingen er målrettet investorer, der ønsker en middel aktiespecifik risiko. Aktieandelen i Optima 55 vil ligge mellem 50 og 60%. Andelen af obligationer og kontanter i Optima 55 vil ligge mellem 40 og 50%.	Afdelingen er målrettet investorer, der ønsker en høj aktiespecifik risiko. Aktieandelen i Optima 75 vil ligge mellem 70 og 80%. Andelen af obligationer og kontanter i Optima 75 vil ligge mellem 20 og 30%.	Afdelingen er målrettet investorer, der ønsker en høj aktiespecifik risiko. Aktieandelen i Optima Aktier vil lægge tæt på 100%. Andelen af kontanter i Optima Aktier vil være begrænset.
<b>Aktivfordeling</b>  ■ Obligationer 100%	<b>Aktivfordeling</b>  ■ Obligationer 77% ■ Aktier 17% ■ Alternativer til obligationer 6%	<b>Aktivfordeling</b>  ■ Obligationer 60% ■ Aktier 35% ■ Alternativer til obligationer 5%	<b>Aktivfordeling</b>  ■ Obligationer 37% ■ Aktier 59% ■ Alternativer til obligationer 3%	<b>Aktivfordeling</b>  ■ Obligationer 21% ■ Aktier 79%	<b>Aktivfordeling</b>  ■ Obligationer 1% ■ Aktier 99%
<b>Afkast *</b> År til Dato 4.74% 2024 4.74% 3 år (ann)** -0.49% 2023 6.31% 5 år (ann)** -0.13% 2022 -11.50% 2021 -1.81% 2020 2.68%	<b>Afkast *</b> År til Dato 7.77% 2024 7.77% 3 år (ann)** 0.68% 2023 6.67% 5 år (ann)** 1.44% 2022 -11.23% 2021 2.78% 2020 2.44%	<b>Afkast *</b> År til Dato 11.07% 2024 11.07% 3 år (ann)** 1.91% 2023 8.29% 5 år (ann)** 3.31% 2022 -12.00% 2021 8.10% 2020 2.86%	<b>Afkast *</b> År til Dato 15.35% 2024 15.35% 3 år (ann)** 3.36% 2023 10.37% 5 år (ann)** 5.36% 2022 -13.28% 2021 14.47% 2020 2.71%	<b>Afkast *</b> År til Dato 19.45% 2024 19.45% 3 år (ann)** 4.76% 2023 12.87% 5 år (ann)** 7.20% 2022 -14.72% 2021 19.80% 2020 2.81%	<b>Afkast *</b> År til Dato 22.50% 2024 22.50% 3 år (ann)** 5.12% 2023 16.07% 5 år (ann)** 9.13% 2022 -18.31% 2021 25.43% 2020 6.24%
<b>Afkastudsving **</b> 	<b>Afkastudsving **</b> 	<b>Afkastudsving **</b> 	<b>Afkastudsving **</b> 	<b>Afkastudsving **</b> 	<b>Afkastudsving **</b> 
Antal fondskoder 880 Placering på EU risikoskala 2 Løbende omkostninger 0.60% Transaktionsomkostninger 0.05% Indløsningsfradrag 0.28% Emissionstillæg 0.28% Fondskode DK0061272747	Antal fondskoder 1829 Placering på EU risikoskala 2 Løbende omkostninger 0.88% Transaktionsomkostninger 0.11% Indløsningsfradrag 0.35% Emissionstillæg 0.35% Fondskode DK0060762540	Antal fondskoder 2817 Placering på EU risikoskala 3 Løbende omkostninger 1.14% Transaktionsomkostninger 0.08% Indløsningsfradrag 0.32% Emissionstillæg 0.32% Fondskode DK0060762623	Antal fondskoder 2806 Placering på EU risikoskala 3 Løbende omkostninger 1.37% Transaktionsomkostninger 0.06% Indløsningsfradrag 0.28% Emissionstillæg 0.28% Fondskode DK0060762706	Antal fondskoder 2800 Placering på EU risikoskala 4 Løbende omkostninger 1.52% Transaktionsomkostninger 0.06% Indløsningsfradrag 0.21% Emissionstillæg 0.21% Fondskode DK0060762896	Antal fondskoder 1512 Placering på EU risikoskala 4 Løbende omkostninger 1.85% Transaktionsomkostninger 0.06% Indløsningsfradrag 0.17% Emissionstillæg 0.17% Fondskode DK0061533569


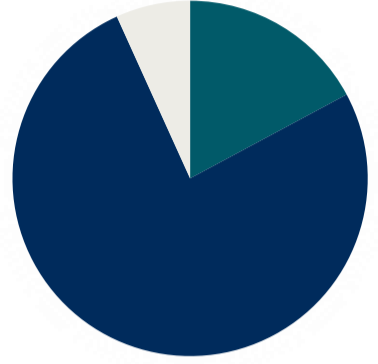
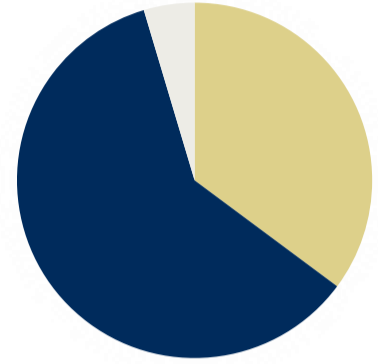
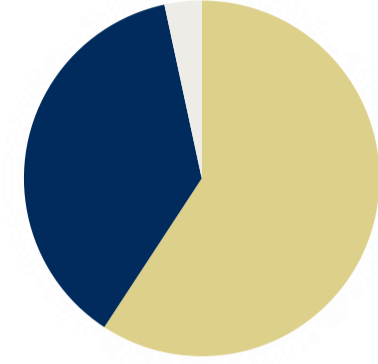
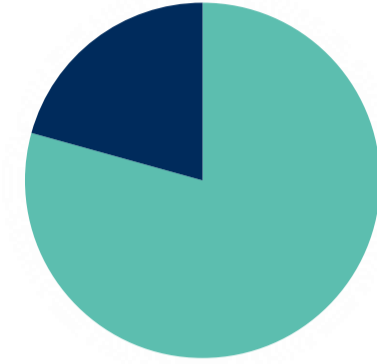
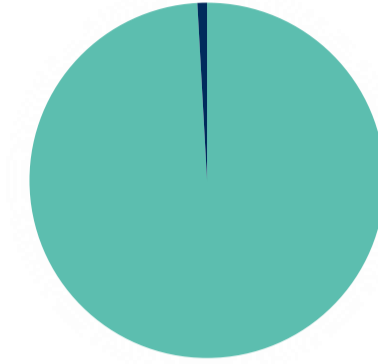
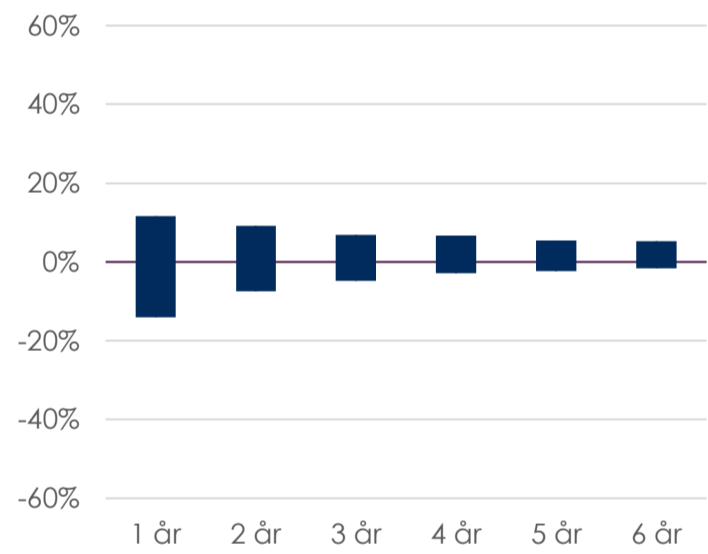
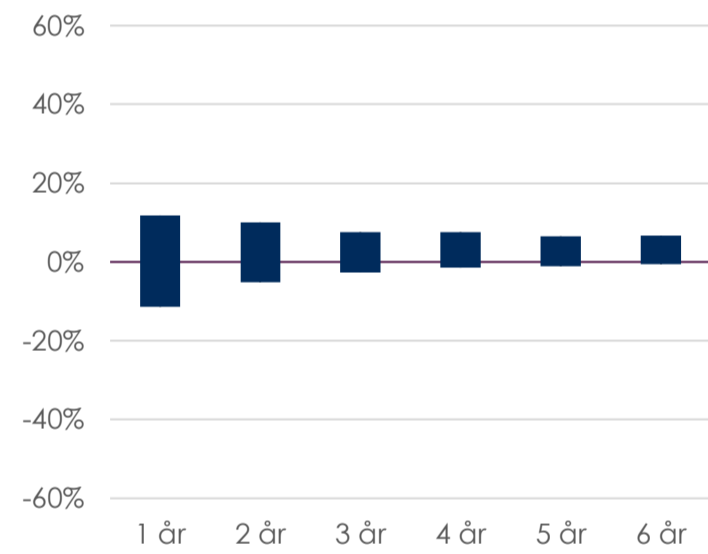
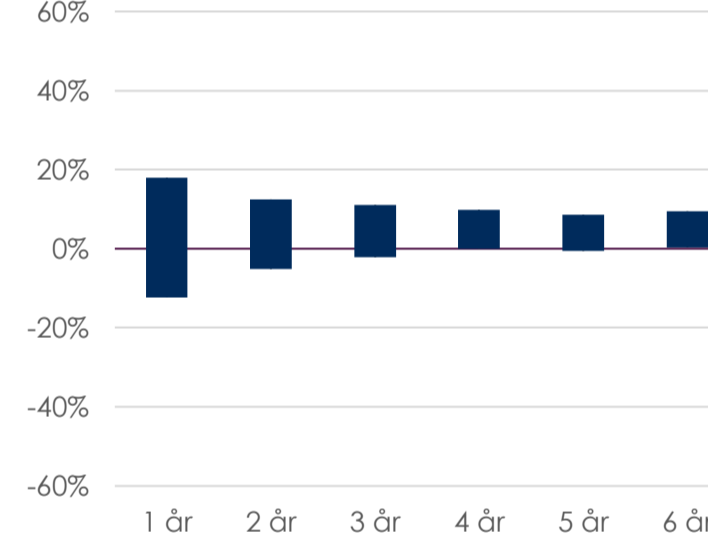
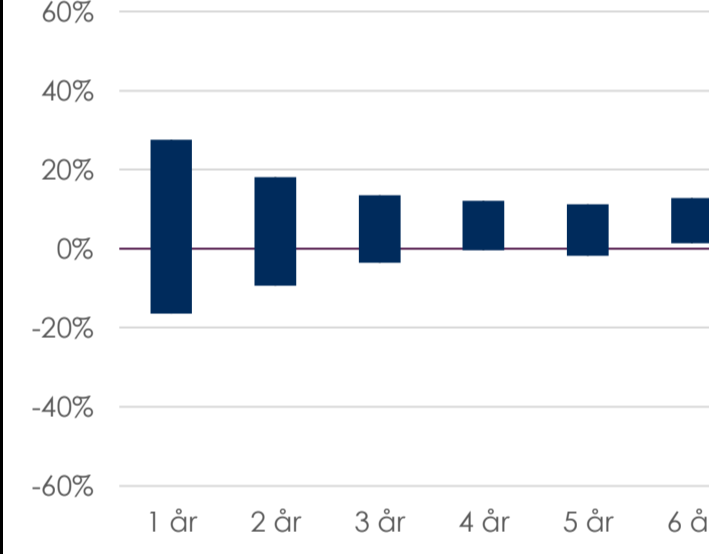
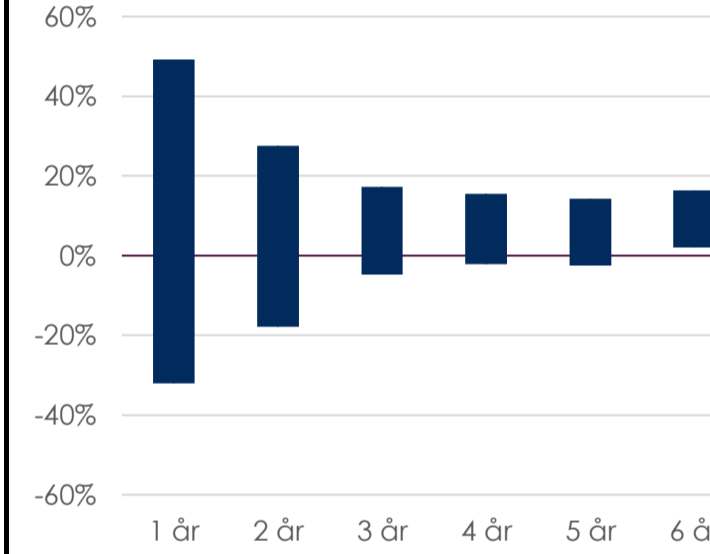
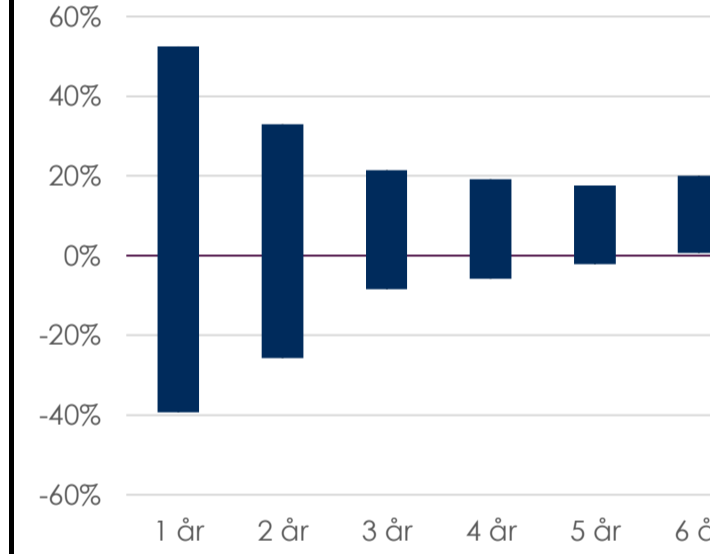
\* Afkast er efter alle omkostninger. Før afdelingernes lancering er medtaget bruttoafkast for afdelingens referenceindeks. Se mere om lanceringsdato på [www.bankinvest.dk](http://www.bankinvest.dk).

\*\* Annualiserede afkast. Afkastudsvingene er vist for forskellige investeringsperioder. Søjlernes yderpunkter viser det beregnede maksimale og minimale afkast for investeringsperioden baseret på månedlige data fra 31/12/2006 og frem.

Disclaimer: Dette dokument er alene udarbejdet til orientering. Tegning af andele skal ske på baggrund af det seneste prospekt, ligesom det anbefales at søge professionel vejledning før der træffes investeringsbeslutninger. Der tages forbehold for trykfejl og lignende. Prospekt, Væsentlig Investorinformation samt anden supplerende information kan findes på [www.bankinvest.dk](http://www.bankinvest.dk). Tidligere afkast kan ikke anvendes som en pålidelig indikator for fremtidige afkast og fremtidig kursudvikling.

# Oversigt over BankInvests Optima-afdelinger (Akk.)

Opdateret pr. 31. december 2024

Optima Rente Akk.	Optima 10 Akk.	Optima 30 Akk.	Optima 55 Akk.	Optima 75 Akk.	Optima Aktier Akk																																																																																																																								
<p>Afdelingen er målrettet investorer, der ikke ønsker en aktiespecifik risiko.</p> <p>Aktieandelen i Optima Rente Akk. vil ligge på 0%.</p> <p>Andelen af obligationer og kontanter i Optima Rente Akk. vil ligge på 100%.</p>	<p>Afdelingen er målrettet investorer, der ønsker en lav aktiespecifik risiko.</p> <p>Aktieandelen i Optima 10 Akk. vil ligge mellem 5 og 15%.</p> <p>Andelen af obligationer og kontanter i Optima 10 Akk. vil ligge mellem 85 og 95%.</p>	<p>Afdelingen er målrettet investorer, der ønsker en moderat aktiespecifik risiko.</p> <p>Aktieandelen i Optima 30 Akk. vil ligge mellem 25 og 35%.</p> <p>Andelen af obligationer og kontanter i Optima 30 Akk. vil ligge mellem 65 og 75%.</p>	<p>Afdelingen er målrettet investorer, der ønsker en middel aktiespecifik risiko.</p> <p>Aktieandelen i Optima 55 Akk. vil ligge mellem 50 og 60%.</p> <p>Andelen af obligationer og kontanter i Optima 55 Akk. vil ligge mellem 40 og 50%.</p>	<p>Afdelingen er målrettet investorer, der ønsker en høj aktiespecifik risiko.</p> <p>Aktieandelen i Optima 75 Akk. vil ligge mellem 70 og 80%.</p> <p>Andelen af obligationer og kontanter i Optima 75 Akk. vil ligge mellem 20 og 30%.</p>	<p>Afdelingen er målrettet investorer, der ønsker en høj aktiespecifik risiko.</p> <p>Aktieandelen i Optima Aktier vil lægge tæt på 100%.</p> <p>Andelen af kontanter i Optima Aktier vil være begrænset.</p>																																																																																																																								
<p>Aktivfordeling</p>  <p>■ Obligationer 100%</p>	<p>Aktivfordeling</p>  <p>■ Obligationer 76% ■ Aktier 17% ■ Alternativer til obligationer 7%</p>	<p>Aktivfordeling</p>  <p>■ Obligationer 60% ■ Aktier 35% ■ Alternativer til obligationer 5%</p>	<p>Aktivfordeling</p>  <p>■ Obligationer 37% ■ Aktier 59% ■ Alternativer til obligationer 3%</p>	<p>Aktivfordeling</p>  <p>■ Obligationer 21% ■ Aktier 79%</p>	<p>Aktivfordeling</p>  <p>■ Obligationer 1% ■ Aktier 99%</p>																																																																																																																								
<p>Afkast *</p> <table border="1" style="width: 100%; border-collapse: collapse;"> <tr> <td>År til Dato</td> <td>4.76%</td> <td>2024</td> <td>4.76%</td> </tr> <tr> <td>3 år (ann)**</td> <td>-0.44%</td> <td>2023</td> <td>6.45%</td> </tr> <tr> <td>5 år (ann)**</td> <td>-0.12%</td> <td>2022</td> <td>-11.51%</td> </tr> <tr> <td></td> <td></td> <td>2021</td> <td>-1.95%</td> </tr> <tr> <td></td> <td></td> <td>2020</td> <td>2.72%</td> </tr> </table>	År til Dato	4.76%	2024	4.76%	3 år (ann)**	-0.44%	2023	6.45%	5 år (ann)**	-0.12%	2022	-11.51%			2021	-1.95%			2020	2.72%	<p>Afkast *</p> <table border="1" style="width: 100%; border-collapse: collapse;"> <tr> <td>År til Dato</td> <td>7.73%</td> <td>2024</td> <td>7.73%</td> </tr> <tr> <td>3 år (ann)**</td> <td>0.60%</td> <td>2023</td> <td>6.65%</td> </tr> <tr> <td>5 år (ann)**</td> <td>1.39%</td> <td>2022</td> <td>-11.39%</td> </tr> <tr> <td></td> <td></td> <td>2021</td> <td>2.73%</td> </tr> <tr> <td></td> <td></td> <td>2020</td> <td>2.46%</td> </tr> </table>	År til Dato	7.73%	2024	7.73%	3 år (ann)**	0.60%	2023	6.65%	5 år (ann)**	1.39%	2022	-11.39%			2021	2.73%			2020	2.46%	<p>Afkast *</p> <table border="1" style="width: 100%; border-collapse: collapse;"> <tr> <td>År til Dato</td> <td>11.08%</td> <td>2024</td> <td>11.08%</td> </tr> <tr> <td>3 år (ann)**</td> <td>1.79%</td> <td>2023</td> <td>8.31%</td> </tr> <tr> <td>5 år (ann)**</td> <td>3.23%</td> <td>2022</td> <td>-12.33%</td> </tr> <tr> <td></td> <td></td> <td>2021</td> <td>8.08%</td> </tr> <tr> <td></td> <td></td> <td>2020</td> <td>2.84%</td> </tr> </table>	År til Dato	11.08%	2024	11.08%	3 år (ann)**	1.79%	2023	8.31%	5 år (ann)**	3.23%	2022	-12.33%			2021	8.08%			2020	2.84%	<p>Afkast *</p> <table border="1" style="width: 100%; border-collapse: collapse;"> <tr> <td>År til Dato</td> <td>15.34%</td> <td>2024</td> <td>15.34%</td> </tr> <tr> <td>3 år (ann)**</td> <td>3.29%</td> <td>2023</td> <td>10.45%</td> </tr> <tr> <td>5 år (ann)**</td> <td>5.27%</td> <td>2022</td> <td>-13.51%</td> </tr> <tr> <td></td> <td></td> <td>2021</td> <td>14.59%</td> </tr> <tr> <td></td> <td></td> <td>2020</td> <td>2.41%</td> </tr> </table>	År til Dato	15.34%	2024	15.34%	3 år (ann)**	3.29%	2023	10.45%	5 år (ann)**	5.27%	2022	-13.51%			2021	14.59%			2020	2.41%	<p>Afkast *</p> <table border="1" style="width: 100%; border-collapse: collapse;"> <tr> <td>År til Dato</td> <td>19.34%</td> <td>2024</td> <td>19.34%</td> </tr> <tr> <td>3 år (ann)**</td> <td>4.60%</td> <td>2023</td> <td>12.96%</td> </tr> <tr> <td>5 år (ann)**</td> <td>6.99%</td> <td>2022</td> <td>-15.09%</td> </tr> <tr> <td></td> <td></td> <td>2021</td> <td>19.60%</td> </tr> <tr> <td></td> <td></td> <td>2020</td> <td>2.43%</td> </tr> </table>	År til Dato	19.34%	2024	19.34%	3 år (ann)**	4.60%	2023	12.96%	5 år (ann)**	6.99%	2022	-15.09%			2021	19.60%			2020	2.43%	<p>Afkast *</p> <table border="1" style="width: 100%; border-collapse: collapse;"> <tr> <td>År til Dato</td> <td>22.76%</td> <td>2024</td> <td>22.76%</td> </tr> <tr> <td>3 år (ann)**</td> <td>5.32%</td> <td>2023</td> <td>16.38%</td> </tr> <tr> <td>5 år (ann)**</td> <td>9.07%</td> <td>2022</td> <td>-18.21%</td> </tr> <tr> <td></td> <td></td> <td>2021</td> <td>27.67%</td> </tr> <tr> <td></td> <td></td> <td>2020</td> <td>3.52%</td> </tr> </table>	År til Dato	22.76%	2024	22.76%	3 år (ann)**	5.32%	2023	16.38%	5 år (ann)**	9.07%	2022	-18.21%			2021	27.67%			2020	3.52%
År til Dato	4.76%	2024	4.76%																																																																																																																										
3 år (ann)**	-0.44%	2023	6.45%																																																																																																																										
5 år (ann)**	-0.12%	2022	-11.51%																																																																																																																										
		2021	-1.95%																																																																																																																										
		2020	2.72%																																																																																																																										
År til Dato	7.73%	2024	7.73%																																																																																																																										
3 år (ann)**	0.60%	2023	6.65%																																																																																																																										
5 år (ann)**	1.39%	2022	-11.39%																																																																																																																										
		2021	2.73%																																																																																																																										
		2020	2.46%																																																																																																																										
År til Dato	11.08%	2024	11.08%																																																																																																																										
3 år (ann)**	1.79%	2023	8.31%																																																																																																																										
5 år (ann)**	3.23%	2022	-12.33%																																																																																																																										
		2021	8.08%																																																																																																																										
		2020	2.84%																																																																																																																										
År til Dato	15.34%	2024	15.34%																																																																																																																										
3 år (ann)**	3.29%	2023	10.45%																																																																																																																										
5 år (ann)**	5.27%	2022	-13.51%																																																																																																																										
		2021	14.59%																																																																																																																										
		2020	2.41%																																																																																																																										
År til Dato	19.34%	2024	19.34%																																																																																																																										
3 år (ann)**	4.60%	2023	12.96%																																																																																																																										
5 år (ann)**	6.99%	2022	-15.09%																																																																																																																										
		2021	19.60%																																																																																																																										
		2020	2.43%																																																																																																																										
År til Dato	22.76%	2024	22.76%																																																																																																																										
3 år (ann)**	5.32%	2023	16.38%																																																																																																																										
5 år (ann)**	9.07%	2022	-18.21%																																																																																																																										
		2021	27.67%																																																																																																																										
		2020	3.52%																																																																																																																										
<p>Afkastudsving **</p> 	<p>Afkastudsving **</p> 	<p>Afkastudsving **</p> 	<p>Afkastudsving **</p> 	<p>Afkastudsving **</p> 	<p>Afkastudsving **</p> 																																																																																																																								
<table border="1" style="width: 100%; border-collapse: collapse;"> <tr> <td>Antal fondskoder</td> <td style="text-align: right;">879</td> </tr> <tr> <td>Placering på EU risikoskala</td> <td style="text-align: right;">2</td> </tr> <tr> <td>Løbende omkostninger</td> <td style="text-align: right;">0.63%</td> </tr> <tr> <td>Transaktionsomkostninger</td> <td style="text-align: right;">0.01%</td> </tr> <tr> <td>Indløsningsfradrag</td> <td style="text-align: right;">0.28%</td> </tr> <tr> <td>Emissionstillæg</td> <td style="text-align: right;">0.28%</td> </tr> <tr> <td>Fondskode</td> <td style="text-align: right;">DK0061272903</td> </tr> </table>	Antal fondskoder	879	Placering på EU risikoskala	2	Løbende omkostninger	0.63%	Transaktionsomkostninger	0.01%	Indløsningsfradrag	0.28%	Emissionstillæg	0.28%	Fondskode	DK0061272903	<table border="1" style="width: 100%; border-collapse: collapse;"> <tr> <td>Antal fondskoder</td> <td style="text-align: right;">1826</td> </tr> <tr> <td>Placering på EU risikoskala</td> <td style="text-align: right;">2</td> </tr> <tr> <td>Løbende omkostninger</td> <td style="text-align: right;">0.92%</td> </tr> <tr> <td>Transaktionsomkostninger</td> <td style="text-align: right;">0.11%</td> </tr> <tr> <td>Indløsningsfradrag</td> <td style="text-align: right;">0.35%</td> </tr> <tr> <td>Emissionstillæg</td> <td style="text-align: right;">0.35%</td> </tr> <tr> <td>Fondskode</td> <td style="text-align: right;">DK0060335552</td> </tr> </table>	Antal fondskoder	1826	Placering på EU risikoskala	2	Løbende omkostninger	0.92%	Transaktionsomkostninger	0.11%	Indløsningsfradrag	0.35%	Emissionstillæg	0.35%	Fondskode	DK0060335552	<table border="1" style="width: 100%; border-collapse: collapse;"> <tr> <td>Antal fondskoder</td> <td style="text-align: right;">2811</td> </tr> <tr> <td>Placering på EU risikoskala</td> <td style="text-align: right;">3</td> </tr> <tr> <td>Løbende omkostninger</td> <td style="text-align: right;">1.16%</td> </tr> <tr> <td>Transaktionsomkostninger</td> <td style="text-align: right;">0.08%</td> </tr> <tr> <td>Indløsningsfradrag</td> <td style="text-align: right;">0.32%</td> </tr> <tr> <td>Emissionstillæg</td> <td style="text-align: right;">0.32%</td> </tr> <tr> <td>Fondskode</td> <td style="text-align: right;">DK0060745966</td> </tr> </table>	Antal fondskoder	2811	Placering på EU risikoskala	3	Løbende omkostninger	1.16%	Transaktionsomkostninger	0.08%	Indløsningsfradrag	0.32%	Emissionstillæg	0.32%	Fondskode	DK0060745966	<table border="1" style="width: 100%; border-collapse: collapse;"> <tr> <td>Antal fondskoder</td> <td style="text-align: right;">2800</td> </tr> <tr> <td>Placering på EU risikoskala</td> <td style="text-align: right;">3</td> </tr> <tr> <td>Løbende omkostninger</td> <td style="text-align: right;">1.39%</td> </tr> <tr> <td>Transaktionsomkostninger</td> <td style="text-align: right;">0.06%</td> </tr> <tr> <td>Indløsningsfradrag</td> <td style="text-align: right;">0.28%</td> </tr> <tr> <td>Emissionstillæg</td> <td style="text-align: right;">0.28%</td> </tr> <tr> <td>Fondskode</td> <td style="text-align: right;">DK0060335636</td> </tr> </table>	Antal fondskoder	2800	Placering på EU risikoskala	3	Løbende omkostninger	1.39%	Transaktionsomkostninger	0.06%	Indløsningsfradrag	0.28%	Emissionstillæg	0.28%	Fondskode	DK0060335636	<table border="1" style="width: 100%; border-collapse: collapse;"> <tr> <td>Antal fondskoder</td> <td style="text-align: right;">2797</td> </tr> <tr> <td>Placering på EU risikoskala</td> <td style="text-align: right;">4</td> </tr> <tr> <td>Løbende omkostninger</td> <td style="text-align: right;">1.53%</td> </tr> <tr> <td>Transaktionsomkostninger</td> <td style="text-align: right;">0.05%</td> </tr> <tr> <td>Indløsningsfradrag</td> <td style="text-align: right;">0.21%</td> </tr> <tr> <td>Emissionstillæg</td> <td style="text-align: right;">0.21%</td> </tr> <tr> <td>Fondskode</td> <td style="text-align: right;">DK0060089092</td> </tr> </table>	Antal fondskoder	2797	Placering på EU risikoskala	4	Løbende omkostninger	1.53%	Transaktionsomkostninger	0.05%	Indløsningsfradrag	0.21%	Emissionstillæg	0.21%	Fondskode	DK0060089092	<table border="1" style="width: 100%; border-collapse: collapse;"> <tr> <td>Antal fondskoder</td> <td style="text-align: right;">1528</td> </tr> <tr> <td>Placering på EU risikoskala</td> <td style="text-align: right;">4</td> </tr> <tr> <td>Løbende omkostninger</td> <td style="text-align: right;">1.73%</td> </tr> <tr> <td>Transaktionsomkostninger</td> <td style="text-align: right;">0.05%</td> </tr> <tr> <td>Indløsningsfradrag</td> <td style="text-align: right;">0.17%</td> </tr> <tr> <td>Emissionstillæg</td> <td style="text-align: right;">0.17%</td> </tr> <tr> <td>Fondskode</td> <td style="text-align: right;">DK0061152410</td> </tr> </table>	Antal fondskoder	1528	Placering på EU risikoskala	4	Løbende omkostninger	1.73%	Transaktionsomkostninger	0.05%	Indløsningsfradrag	0.17%	Emissionstillæg	0.17%	Fondskode	DK0061152410																																				
Antal fondskoder	879																																																																																																																												
Placering på EU risikoskala	2																																																																																																																												
Løbende omkostninger	0.63%																																																																																																																												
Transaktionsomkostninger	0.01%																																																																																																																												
Indløsningsfradrag	0.28%																																																																																																																												
Emissionstillæg	0.28%																																																																																																																												
Fondskode	DK0061272903																																																																																																																												
Antal fondskoder	1826																																																																																																																												
Placering på EU risikoskala	2																																																																																																																												
Løbende omkostninger	0.92%																																																																																																																												
Transaktionsomkostninger	0.11%																																																																																																																												
Indløsningsfradrag	0.35%																																																																																																																												
Emissionstillæg	0.35%																																																																																																																												
Fondskode	DK0060335552																																																																																																																												
Antal fondskoder	2811																																																																																																																												
Placering på EU risikoskala	3																																																																																																																												
Løbende omkostninger	1.16%																																																																																																																												
Transaktionsomkostninger	0.08%																																																																																																																												
Indløsningsfradrag	0.32%																																																																																																																												
Emissionstillæg	0.32%																																																																																																																												
Fondskode	DK0060745966																																																																																																																												
Antal fondskoder	2800																																																																																																																												
Placering på EU risikoskala	3																																																																																																																												
Løbende omkostninger	1.39%																																																																																																																												
Transaktionsomkostninger	0.06%																																																																																																																												
Indløsningsfradrag	0.28%																																																																																																																												
Emissionstillæg	0.28%																																																																																																																												
Fondskode	DK0060335636																																																																																																																												
Antal fondskoder	2797																																																																																																																												
Placering på EU risikoskala	4																																																																																																																												
Løbende omkostninger	1.53%																																																																																																																												
Transaktionsomkostninger	0.05%																																																																																																																												
Indløsningsfradrag	0.21%																																																																																																																												
Emissionstillæg	0.21%																																																																																																																												
Fondskode	DK0060089092																																																																																																																												
Antal fondskoder	1528																																																																																																																												
Placering på EU risikoskala	4																																																																																																																												
Løbende omkostninger	1.73%																																																																																																																												
Transaktionsomkostninger	0.05%																																																																																																																												
Indløsningsfradrag	0.17%																																																																																																																												
Emissionstillæg	0.17%																																																																																																																												
Fondskode	DK0061152410																																																																																																																												

\* Afkast er efter alle omkostninger. Før afdelingernes lancering er medtaget bruttoafkast for afdelingens referenceindeks. Se mere om lanceringsdato på [www.bankinvest.dk](http://www.bankinvest.dk).

\*\* Annualiserede afkast. Afkastudsvingene er vist for forskellige investeringsperioder. Søjlernes yderpunkter viser det beregnede maksimale og minimale afkast for investeringsperioden baseret på månedlige data fra 31/12/2006 og frem.

*Disclaimer: Dette dokument er alene udarbejdet til orientering. Tegning af andele skal ske på baggrund af det seneste prospekt, ligesom det anbefales at søge professionel vejledning før der træffes investeringsbeslutninger. Der tages forbehold for trykfejl og lignende. Prospekt, Væsentlig Investorinformation samt anden supplerende information kan findes på [www.bankinvest.dk](http://www.bankinvest.dk). Tidligere afkast kan ikke anvendes som en pålidelig indikator for fremtidige afkast og fremtidig kursudvikling.*

# Oversigt over BankInvests Optima Bæredygtig Omtanke-afdelinger

Opdateret pr. 31. december 2024

Optima Bæredygtig Omtanke 10	Optima Bæredygtig Omtanke 30	Optima Bæredygtig Omtanke 55	Optima Bæredygtig Omtanke 75																																																																																																
<p>Afdelingen er målrettet investorer, der ønsker en lav aktiespecifik risiko.</p> <p>Aktieandelen vil ligge mellem 5 og 15%.</p> <p>Andelen af obligationer og kontanter vil ligge mellem 85 og 95%.</p>	<p>Afdelingen er målrettet investorer, der ønsker en moderat aktiespecifik risiko.</p> <p>Aktieandelen vil ligge mellem 25 og 35%.</p> <p>Andelen af obligationer og kontanter vil ligge mellem 65 og 75%.</p>	<p>Afdelingen er målrettet investorer, der ønsker en middel aktiespecifik risiko.</p> <p>Aktieandelen vil ligge mellem 50 og 60%.</p> <p>Andelen af obligationer og kontanter vil ligge mellem 40 og 50%.</p>	<p>Afdelingen er målrettet investorer, der ønsker en høj aktiespecifik risiko.</p> <p>Aktieandelen vil ligge mellem 70 og 80%.</p> <p>Andelen af obligationer og kontanter vil ligge mellem 20 og 30%.</p>																																																																																																
<p>Aktivfordeling</p> <p>■ Obligationer 86% ■ Aktier 14%</p>	<p>Aktivfordeling</p> <p>■ Obligationer 66% ■ Aktier 34%</p>	<p>Aktivfordeling</p> <p>■ Obligationer 42% ■ Aktier 58%</p>	<p>Aktivfordeling</p> <p>■ Obligationer 21% ■ Aktier 79%</p>																																																																																																
<p>Afkast *</p> <table border="1"> <thead> <tr> <th>År til Dato</th> <th>2024</th> <th>2023</th> <th>2022</th> <th>2021</th> <th>2020</th> </tr> </thead> <tbody> <tr> <td>År til Dato</td> <td>6.04%</td> <td>6.04%</td> <td></td> <td></td> <td></td> </tr> <tr> <td>3 år (ann)**</td> <td>0.02%</td> <td>8.13%</td> <td></td> <td></td> <td></td> </tr> <tr> <td>5 år (ann)**</td> <td>0.95%</td> <td>-12.75%</td> <td></td> <td>1.70%</td> <td>3.06%</td> </tr> </tbody> </table>	År til Dato	2024	2023	2022	2021	2020	År til Dato	6.04%	6.04%				3 år (ann)**	0.02%	8.13%				5 år (ann)**	0.95%	-12.75%		1.70%	3.06%	<p>Afkast *</p> <table border="1"> <thead> <tr> <th>År til Dato</th> <th>2024</th> <th>2023</th> <th>2022</th> <th>2021</th> <th>2020</th> </tr> </thead> <tbody> <tr> <td>År til Dato</td> <td>9.77%</td> <td>9.77%</td> <td></td> <td></td> <td></td> </tr> <tr> <td>3 år (ann)**</td> <td>1.86%</td> <td>10.24%</td> <td></td> <td></td> <td></td> </tr> <tr> <td>5 år (ann)**</td> <td>3.44%</td> <td>-12.66%</td> <td></td> <td>6.91%</td> <td>4.81%</td> </tr> </tbody> </table>	År til Dato	2024	2023	2022	2021	2020	År til Dato	9.77%	9.77%				3 år (ann)**	1.86%	10.24%				5 år (ann)**	3.44%	-12.66%		6.91%	4.81%	<p>Afkast *</p> <table border="1"> <thead> <tr> <th>År til Dato</th> <th>2024</th> <th>2023</th> <th>2022</th> <th>2021</th> <th>2020</th> </tr> </thead> <tbody> <tr> <td>År til Dato</td> <td>14.43%</td> <td>14.43%</td> <td></td> <td></td> <td></td> </tr> <tr> <td>3 år (ann)**</td> <td>4.08%</td> <td>12.80%</td> <td></td> <td></td> <td></td> </tr> <tr> <td>5 år (ann)**</td> <td>6.44%</td> <td>-12.64%</td> <td></td> <td>13.69%</td> <td>6.58%</td> </tr> </tbody> </table>	År til Dato	2024	2023	2022	2021	2020	År til Dato	14.43%	14.43%				3 år (ann)**	4.08%	12.80%				5 år (ann)**	6.44%	-12.64%		13.69%	6.58%	<p>Afkast *</p> <table border="1"> <thead> <tr> <th>År til Dato</th> <th>2024</th> <th>2023</th> <th>2022</th> <th>2021</th> <th>2020</th> </tr> </thead> <tbody> <tr> <td>År til Dato</td> <td>18.20%</td> <td>18.20%</td> <td></td> <td></td> <td></td> </tr> <tr> <td>3 år (ann)**</td> <td>5.82%</td> <td>14.77%</td> <td></td> <td></td> <td></td> </tr> <tr> <td>5 år (ann)**</td> <td>8.77%</td> <td>-12.65%</td> <td></td> <td>19.38%</td> <td>7.64%</td> </tr> </tbody> </table>	År til Dato	2024	2023	2022	2021	2020	År til Dato	18.20%	18.20%				3 år (ann)**	5.82%	14.77%				5 år (ann)**	8.77%	-12.65%		19.38%	7.64%
År til Dato	2024	2023	2022	2021	2020																																																																																														
År til Dato	6.04%	6.04%																																																																																																	
3 år (ann)**	0.02%	8.13%																																																																																																	
5 år (ann)**	0.95%	-12.75%		1.70%	3.06%																																																																																														
År til Dato	2024	2023	2022	2021	2020																																																																																														
År til Dato	9.77%	9.77%																																																																																																	
3 år (ann)**	1.86%	10.24%																																																																																																	
5 år (ann)**	3.44%	-12.66%		6.91%	4.81%																																																																																														
År til Dato	2024	2023	2022	2021	2020																																																																																														
År til Dato	14.43%	14.43%																																																																																																	
3 år (ann)**	4.08%	12.80%																																																																																																	
5 år (ann)**	6.44%	-12.64%		13.69%	6.58%																																																																																														
År til Dato	2024	2023	2022	2021	2020																																																																																														
År til Dato	18.20%	18.20%																																																																																																	
3 år (ann)**	5.82%	14.77%																																																																																																	
5 år (ann)**	8.77%	-12.65%		19.38%	7.64%																																																																																														
<p>Afkastudsving **</p>	<p>Afkastudsving **</p>	<p>Afkastudsving **</p>	<p>Afkastudsving **</p>																																																																																																
<table border="1"> <tbody> <tr> <td>Antal fondskoder</td> <td>153</td> </tr> <tr> <td>Placering på EU risikoskala</td> <td>2</td> </tr> <tr> <td>Løbende omkostninger</td> <td>0.91%</td> </tr> <tr> <td>Transaktionsomkostninger</td> <td>0.14%</td> </tr> <tr> <td>Indløsningsfradrag</td> <td>0.27%</td> </tr> <tr> <td>Emissionstillæg</td> <td>0.29%</td> </tr> <tr> <td>Fondskode</td> <td>DK0063180880</td> </tr> </tbody> </table>	Antal fondskoder	153	Placering på EU risikoskala	2	Løbende omkostninger	0.91%	Transaktionsomkostninger	0.14%	Indløsningsfradrag	0.27%	Emissionstillæg	0.29%	Fondskode	DK0063180880	<table border="1"> <tbody> <tr> <td>Antal fondskoder</td> <td>190</td> </tr> <tr> <td>Placering på EU risikoskala</td> <td>3</td> </tr> <tr> <td>Løbende omkostninger</td> <td>1.20%</td> </tr> <tr> <td>Transaktionsomkostninger</td> <td>0.16%</td> </tr> <tr> <td>Indløsningsfradrag</td> <td>0.24%</td> </tr> <tr> <td>Emissionstillæg</td> <td>0.25%</td> </tr> <tr> <td>Fondskode</td> <td>DK0063180963</td> </tr> </tbody> </table>	Antal fondskoder	190	Placering på EU risikoskala	3	Løbende omkostninger	1.20%	Transaktionsomkostninger	0.16%	Indløsningsfradrag	0.24%	Emissionstillæg	0.25%	Fondskode	DK0063180963	<table border="1"> <tbody> <tr> <td>Antal fondskoder</td> <td>209</td> </tr> <tr> <td>Placering på EU risikoskala</td> <td>3</td> </tr> <tr> <td>Løbende omkostninger</td> <td>1.45%</td> </tr> <tr> <td>Transaktionsomkostninger</td> <td>0.18%</td> </tr> <tr> <td>Indløsningsfradrag</td> <td>0.22%</td> </tr> <tr> <td>Emissionstillæg</td> <td>0.24%</td> </tr> <tr> <td>Fondskode</td> <td>DK0063181185</td> </tr> </tbody> </table>	Antal fondskoder	209	Placering på EU risikoskala	3	Løbende omkostninger	1.45%	Transaktionsomkostninger	0.18%	Indløsningsfradrag	0.22%	Emissionstillæg	0.24%	Fondskode	DK0063181185	<table border="1"> <tbody> <tr> <td>Antal fondskoder</td> <td>202</td> </tr> <tr> <td>Placering på EU risikoskala</td> <td>4</td> </tr> <tr> <td>Løbende omkostninger</td> <td>1.60%</td> </tr> <tr> <td>Transaktionsomkostninger</td> <td>0.19%</td> </tr> <tr> <td>Indløsningsfradrag</td> <td>0.14%</td> </tr> <tr> <td>Emissionstillæg</td> <td>0.16%</td> </tr> <tr> <td>Fondskode</td> <td>DK0063181268</td> </tr> </tbody> </table>	Antal fondskoder	202	Placering på EU risikoskala	4	Løbende omkostninger	1.60%	Transaktionsomkostninger	0.19%	Indløsningsfradrag	0.14%	Emissionstillæg	0.16%	Fondskode	DK0063181268																																								
Antal fondskoder	153																																																																																																		
Placering på EU risikoskala	2																																																																																																		
Løbende omkostninger	0.91%																																																																																																		
Transaktionsomkostninger	0.14%																																																																																																		
Indløsningsfradrag	0.27%																																																																																																		
Emissionstillæg	0.29%																																																																																																		
Fondskode	DK0063180880																																																																																																		
Antal fondskoder	190																																																																																																		
Placering på EU risikoskala	3																																																																																																		
Løbende omkostninger	1.20%																																																																																																		
Transaktionsomkostninger	0.16%																																																																																																		
Indløsningsfradrag	0.24%																																																																																																		
Emissionstillæg	0.25%																																																																																																		
Fondskode	DK0063180963																																																																																																		
Antal fondskoder	209																																																																																																		
Placering på EU risikoskala	3																																																																																																		
Løbende omkostninger	1.45%																																																																																																		
Transaktionsomkostninger	0.18%																																																																																																		
Indløsningsfradrag	0.22%																																																																																																		
Emissionstillæg	0.24%																																																																																																		
Fondskode	DK0063181185																																																																																																		
Antal fondskoder	202																																																																																																		
Placering på EU risikoskala	4																																																																																																		
Løbende omkostninger	1.60%																																																																																																		
Transaktionsomkostninger	0.19%																																																																																																		
Indløsningsfradrag	0.14%																																																																																																		
Emissionstillæg	0.16%																																																																																																		
Fondskode	DK0063181268																																																																																																		

\* Afkast er efter alle omkostninger. Før afdelingen blev lanceret den 13. december 2024, er medtaget bruttoafkast for afdelingens referenceindeks.

\*\* Annualiserede afkast. Afkastudsvingene er vist for forskellige investeringsperioder. Søjlernes yderpunkter viser det beregnede maksimale og minimale afkast for investeringsperioden baseret på månedlige data fra 31/12/2006 og frem.

Disclaimer: Dette dokument er alene udarbejdet til orientering. Tegning af andele skal ske på baggrund af det seneste prospekt, ligesom det anbefales at søge professionel vejledning før der træffes investeringsbeslutninger. Der tages forbehold for trykfejl og lignende. Prospekt, Væsentlig Investorinformation samt anden supplerende information kan findes på [www.bankinvest.dk](http://www.bankinvest.dk). Tidligere afkast kan ikke anvendes som en pålidelig indikator for fremtidige afkast og fremtidig kursudvikling.