





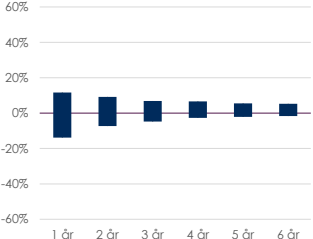
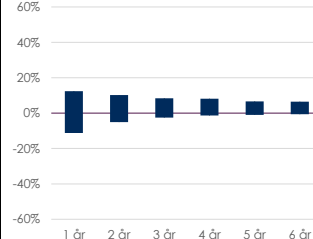
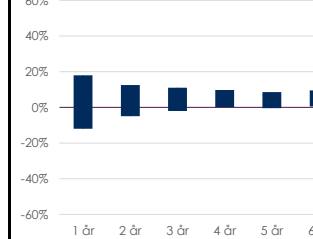
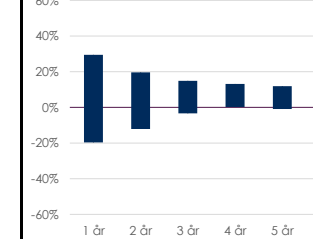
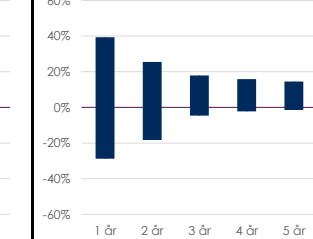
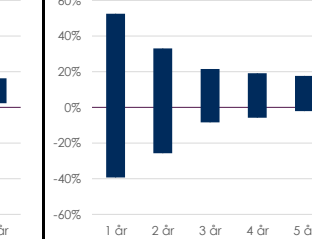


Oversigt over BankInvests Optima-afdelinger (Udb.)

Opdateret pr. 29. november 2024

Optima Rente	Optima 10	Optima 30	Optima 55	Optima 75	Optima Aktier																																																																																																																								
<p>Afdelingen er målrettet investorer, der ikke ønsker en aktiespecifik risiko.</p> <p>Aktieandelen i Optima Rente vil ligge på 0%.</p> <p>Andelen af obligationer og kontanter i Optima Rente vil ligge på 100%.</p>	<p>Afdelingen er målrettet investorer, der ønsker en lav aktiespecifik risiko.</p> <p>Aktieandelen i Optima 10 vil ligge mellem 5 og 15%.</p> <p>Andelen af obligationer og kontanter i Optima 10 vil ligge mellem 85 og 95%.</p>	<p>Afdelingen er målrettet investorer, der ønsker en moderat aktiespecifik risiko.</p> <p>Aktieandelen i Optima 30 vil ligge mellem 25 og 35%.</p> <p>Andelen af obligationer og kontanter i Optima 30 vil ligge mellem 65 og 75%.</p>	<p>Afdelingen er målrettet investorer, der ønsker en middel aktiespecifik risiko.</p> <p>Aktieandelen i Optima 55 vil ligge mellem 50 og 60%.</p> <p>Andelen af obligationer og kontanter i Optima 55 vil ligge mellem 40 og 50%.</p>	<p>Afdelingen er målrettet investorer, der ønsker en høj aktiespecifik risiko.</p> <p>Aktieandelen i Optima 75 vil ligge mellem 70 og 80%.</p> <p>Andelen af obligationer og kontanter i Optima 75 vil ligge mellem 20 og 30%.</p>	<p>Afdelingen er målrettet investorer, der ønsker en høj aktiespecifik risiko.</p> <p>Aktieandelen i Optima Aktier vil lægge tægt på 100%.</p> <p>Andelen af kontanter i Optima Aktier vil være begrænset.</p>																																																																																																																								
<p>Aktivfordeling</p>  <p>■ Obligationer 100%</p>	<p>Aktivfordeling</p>  <p>■ Aktier 15% ■ Obligationer 79% ■ Alternativer til obligationer 6%</p>	<p>Aktivfordeling</p>  <p>■ Aktier 35% ■ Obligationer 61% ■ Alternativer til obligationer 5%</p>	<p>Aktivfordeling</p>  <p>■ Aktier 60% ■ Obligationer 37% ■ Alternativer til obligationer 3%</p>	<p>Aktivfordeling</p>  <p>■ Aktier 79% ■ Obligationer 21%</p>	<p>Aktivfordeling</p>  <p>■ Aktier 99% ■ Obligationer 1%</p>																																																																																																																								
<p>Afkast *</p> <table border="1" style="width: 100%; border-collapse: collapse;"> <tr><td>År til Dato</td><td>4.90%</td><td>2023</td><td>6.31%</td></tr> <tr><td>3 år (ann)**</td><td>-0.37%</td><td>2022</td><td>-11.50%</td></tr> <tr><td>5 år (ann)**</td><td>-0.08%</td><td>2021</td><td>-1.81%</td></tr> <tr><td></td><td></td><td>2020</td><td>2.68%</td></tr> <tr><td></td><td></td><td>2019</td><td>2.96%</td></tr> </table>	År til Dato	4.90%	2023	6.31%	3 år (ann)**	-0.37%	2022	-11.50%	5 år (ann)**	-0.08%	2021	-1.81%			2020	2.68%			2019	2.96%	<p>Afkast *</p> <table border="1" style="width: 100%; border-collapse: collapse;"> <tr><td>År til Dato</td><td>8.06%</td><td>2023</td><td>6.67%</td></tr> <tr><td>3 år (ann)**</td><td>1.01%</td><td>2022</td><td>-11.23%</td></tr> <tr><td>5 år (ann)**</td><td>1.54%</td><td>2021</td><td>2.78%</td></tr> <tr><td></td><td></td><td>2020</td><td>2.44%</td></tr> <tr><td></td><td></td><td>2019</td><td>4.66%</td></tr> </table>	År til Dato	8.06%	2023	6.67%	3 år (ann)**	1.01%	2022	-11.23%	5 år (ann)**	1.54%	2021	2.78%			2020	2.44%			2019	4.66%	<p>Afkast *</p> <table border="1" style="width: 100%; border-collapse: collapse;"> <tr><td>År til Dato</td><td>11.31%</td><td>2023</td><td>8.29%</td></tr> <tr><td>3 år (ann)**</td><td>2.41%</td><td>2022</td><td>-12.00%</td></tr> <tr><td>5 år (ann)**</td><td>3.49%</td><td>2021</td><td>8.10%</td></tr> <tr><td></td><td></td><td>2020</td><td>2.86%</td></tr> <tr><td></td><td></td><td>2019</td><td>8.84%</td></tr> </table>	År til Dato	11.31%	2023	8.29%	3 år (ann)**	2.41%	2022	-12.00%	5 år (ann)**	3.49%	2021	8.10%			2020	2.86%			2019	8.84%	<p>Afkast *</p> <table border="1" style="width: 100%; border-collapse: collapse;"> <tr><td>År til Dato</td><td>15.60%</td><td>2023</td><td>10.37%</td></tr> <tr><td>3 år (ann)**</td><td>4.11%</td><td>2022</td><td>-13.28%</td></tr> <tr><td>5 år (ann)**</td><td>5.63%</td><td>2021</td><td>14.47%</td></tr> <tr><td></td><td></td><td>2020</td><td>2.71%</td></tr> <tr><td></td><td></td><td>2019</td><td>14.00%</td></tr> </table>	År til Dato	15.60%	2023	10.37%	3 år (ann)**	4.11%	2022	-13.28%	5 år (ann)**	5.63%	2021	14.47%			2020	2.71%			2019	14.00%	<p>Afkast *</p> <table border="1" style="width: 100%; border-collapse: collapse;"> <tr><td>År til Dato</td><td>19.73%</td><td>2023</td><td>12.87%</td></tr> <tr><td>3 år (ann)**</td><td>5.65%</td><td>2022</td><td>-14.72%</td></tr> <tr><td>5 år (ann)**</td><td>7.55%</td><td>2021</td><td>19.80%</td></tr> <tr><td></td><td></td><td>2020</td><td>2.81%</td></tr> <tr><td></td><td></td><td>2019</td><td>17.69%</td></tr> </table>	År til Dato	19.73%	2023	12.87%	3 år (ann)**	5.65%	2022	-14.72%	5 år (ann)**	7.55%	2021	19.80%			2020	2.81%			2019	17.69%	<p>Afkast *</p> <table border="1" style="width: 100%; border-collapse: collapse;"> <tr><td>År til Dato</td><td>22.88%</td><td>2023</td><td>16.07%</td></tr> <tr><td>3 år (ann)**</td><td>6.10%</td><td>2022</td><td>-18.31%</td></tr> <tr><td>5 år (ann)**</td><td>9.57%</td><td>2021</td><td>25.43%</td></tr> <tr><td></td><td></td><td>2020</td><td>6.24%</td></tr> <tr><td></td><td></td><td>2019</td><td>29.10%</td></tr> </table>	År til Dato	22.88%	2023	16.07%	3 år (ann)**	6.10%	2022	-18.31%	5 år (ann)**	9.57%	2021	25.43%			2020	6.24%			2019	29.10%
År til Dato	4.90%	2023	6.31%																																																																																																																										
3 år (ann)**	-0.37%	2022	-11.50%																																																																																																																										
5 år (ann)**	-0.08%	2021	-1.81%																																																																																																																										
		2020	2.68%																																																																																																																										
		2019	2.96%																																																																																																																										
År til Dato	8.06%	2023	6.67%																																																																																																																										
3 år (ann)**	1.01%	2022	-11.23%																																																																																																																										
5 år (ann)**	1.54%	2021	2.78%																																																																																																																										
		2020	2.44%																																																																																																																										
		2019	4.66%																																																																																																																										
År til Dato	11.31%	2023	8.29%																																																																																																																										
3 år (ann)**	2.41%	2022	-12.00%																																																																																																																										
5 år (ann)**	3.49%	2021	8.10%																																																																																																																										
		2020	2.86%																																																																																																																										
		2019	8.84%																																																																																																																										
År til Dato	15.60%	2023	10.37%																																																																																																																										
3 år (ann)**	4.11%	2022	-13.28%																																																																																																																										
5 år (ann)**	5.63%	2021	14.47%																																																																																																																										
		2020	2.71%																																																																																																																										
		2019	14.00%																																																																																																																										
År til Dato	19.73%	2023	12.87%																																																																																																																										
3 år (ann)**	5.65%	2022	-14.72%																																																																																																																										
5 år (ann)**	7.55%	2021	19.80%																																																																																																																										
		2020	2.81%																																																																																																																										
		2019	17.69%																																																																																																																										
År til Dato	22.88%	2023	16.07%																																																																																																																										
3 år (ann)**	6.10%	2022	-18.31%																																																																																																																										
5 år (ann)**	9.57%	2021	25.43%																																																																																																																										
		2020	6.24%																																																																																																																										
		2019	29.10%																																																																																																																										
<p>Afkastudsving **</p> 	<p>Afkastudsving **</p> 	<p>Afkastudsving **</p> 	<p>Afkastudsving **</p> 	<p>Afkastudsving **</p> 	<p>Afkastudsving **</p> 																																																																																																																								
<table border="1" style="width: 100%; border-collapse: collapse;"> <tr><td>Antal fondskoder</td><td>875</td></tr> <tr><td>Placering på EU risikoskala</td><td>2</td></tr> <tr><td>Løbende omkostninger</td><td>0.60%</td></tr> <tr><td>Transaktionsomkostninger</td><td>0.05%</td></tr> <tr><td>Indløsningsfradrag</td><td>0.28%</td></tr> <tr><td>Emissionstillæg</td><td>0.28%</td></tr> <tr><td>Fondskode</td><td>DK006127247</td></tr> </table>	Antal fondskoder	875	Placering på EU risikoskala	2	Løbende omkostninger	0.60%	Transaktionsomkostninger	0.05%	Indløsningsfradrag	0.28%	Emissionstillæg	0.28%	Fondskode	DK006127247	<table border="1" style="width: 100%; border-collapse: collapse;"> <tr><td>Antal fondskoder</td><td>1660</td></tr> <tr><td>Placering på EU risikoskala</td><td>2</td></tr> <tr><td>Løbende omkostninger</td><td>0.88%</td></tr> <tr><td>Transaktionsomkostninger</td><td>0.11%</td></tr> <tr><td>Indløsningsfradrag</td><td>0.35%</td></tr> <tr><td>Emissionstillæg</td><td>0.35%</td></tr> <tr><td>Fondskode</td><td>DK0060762540</td></tr> </table>	Antal fondskoder	1660	Placering på EU risikoskala	2	Løbende omkostninger	0.88%	Transaktionsomkostninger	0.11%	Indløsningsfradrag	0.35%	Emissionstillæg	0.35%	Fondskode	DK0060762540	<table border="1" style="width: 100%; border-collapse: collapse;"> <tr><td>Antal fondskoder</td><td>2741</td></tr> <tr><td>Placering på EU risikoskala</td><td>3</td></tr> <tr><td>Løbende omkostninger</td><td>1.14%</td></tr> <tr><td>Transaktionsomkostninger</td><td>0.08%</td></tr> <tr><td>Indløsningsfradrag</td><td>0.32%</td></tr> <tr><td>Emissionstillæg</td><td>0.32%</td></tr> <tr><td>Fondskode</td><td>DK0060762623</td></tr> </table>	Antal fondskoder	2741	Placering på EU risikoskala	3	Løbende omkostninger	1.14%	Transaktionsomkostninger	0.08%	Indløsningsfradrag	0.32%	Emissionstillæg	0.32%	Fondskode	DK0060762623	<table border="1" style="width: 100%; border-collapse: collapse;"> <tr><td>Antal fondskoder</td><td>2730</td></tr> <tr><td>Placering på EU risikoskala</td><td>3</td></tr> <tr><td>Løbende omkostninger</td><td>1.37%</td></tr> <tr><td>Transaktionsomkostninger</td><td>0.06%</td></tr> <tr><td>Indløsningsfradrag</td><td>0.28%</td></tr> <tr><td>Emissionstillæg</td><td>0.28%</td></tr> <tr><td>Fondskode</td><td>DK0060762706</td></tr> </table>	Antal fondskoder	2730	Placering på EU risikoskala	3	Løbende omkostninger	1.37%	Transaktionsomkostninger	0.06%	Indløsningsfradrag	0.28%	Emissionstillæg	0.28%	Fondskode	DK0060762706	<table border="1" style="width: 100%; border-collapse: collapse;"> <tr><td>Antal fondskoder</td><td>2726</td></tr> <tr><td>Placering på EU risikoskala</td><td>4</td></tr> <tr><td>Løbende omkostninger</td><td>1.52%</td></tr> <tr><td>Transaktionsomkostninger</td><td>0.06%</td></tr> <tr><td>Indløsningsfradrag</td><td>0.21%</td></tr> <tr><td>Emissionstillæg</td><td>0.21%</td></tr> <tr><td>Fondskode</td><td>DK0060762896</td></tr> </table>	Antal fondskoder	2726	Placering på EU risikoskala	4	Løbende omkostninger	1.52%	Transaktionsomkostninger	0.06%	Indløsningsfradrag	0.21%	Emissionstillæg	0.21%	Fondskode	DK0060762896	<table border="1" style="width: 100%; border-collapse: collapse;"> <tr><td>Antal fondskoder</td><td>1454</td></tr> <tr><td>Placering på EU risikoskala</td><td>4</td></tr> <tr><td>Løbende omkostninger</td><td>1.85%</td></tr> <tr><td>Transaktionsomkostninger</td><td>0.06%</td></tr> <tr><td>Indløsningsfradrag</td><td>0.17%</td></tr> <tr><td>Emissionstillæg</td><td>0.17%</td></tr> <tr><td>Fondskode</td><td>DK0061533569</td></tr> </table>	Antal fondskoder	1454	Placering på EU risikoskala	4	Løbende omkostninger	1.85%	Transaktionsomkostninger	0.06%	Indløsningsfradrag	0.17%	Emissionstillæg	0.17%	Fondskode	DK0061533569																																				
Antal fondskoder	875																																																																																																																												
Placering på EU risikoskala	2																																																																																																																												
Løbende omkostninger	0.60%																																																																																																																												
Transaktionsomkostninger	0.05%																																																																																																																												
Indløsningsfradrag	0.28%																																																																																																																												
Emissionstillæg	0.28%																																																																																																																												
Fondskode	DK006127247																																																																																																																												
Antal fondskoder	1660																																																																																																																												
Placering på EU risikoskala	2																																																																																																																												
Løbende omkostninger	0.88%																																																																																																																												
Transaktionsomkostninger	0.11%																																																																																																																												
Indløsningsfradrag	0.35%																																																																																																																												
Emissionstillæg	0.35%																																																																																																																												
Fondskode	DK0060762540																																																																																																																												
Antal fondskoder	2741																																																																																																																												
Placering på EU risikoskala	3																																																																																																																												
Løbende omkostninger	1.14%																																																																																																																												
Transaktionsomkostninger	0.08%																																																																																																																												
Indløsningsfradrag	0.32%																																																																																																																												
Emissionstillæg	0.32%																																																																																																																												
Fondskode	DK0060762623																																																																																																																												
Antal fondskoder	2730																																																																																																																												
Placering på EU risikoskala	3																																																																																																																												
Løbende omkostninger	1.37%																																																																																																																												
Transaktionsomkostninger	0.06%																																																																																																																												
Indløsningsfradrag	0.28%																																																																																																																												
Emissionstillæg	0.28%																																																																																																																												
Fondskode	DK0060762706																																																																																																																												
Antal fondskoder	2726																																																																																																																												
Placering på EU risikoskala	4																																																																																																																												
Løbende omkostninger	1.52%																																																																																																																												
Transaktionsomkostninger	0.06%																																																																																																																												
Indløsningsfradrag	0.21%																																																																																																																												
Emissionstillæg	0.21%																																																																																																																												
Fondskode	DK0060762896																																																																																																																												
Antal fondskoder	1454																																																																																																																												
Placering på EU risikoskala	4																																																																																																																												
Løbende omkostninger	1.85%																																																																																																																												
Transaktionsomkostninger	0.06%																																																																																																																												
Indløsningsfradrag	0.17%																																																																																																																												
Emissionstillæg	0.17%																																																																																																																												
Fondskode	DK0061533569																																																																																																																												

* Afkast er efter alle omkostninger. Før afdelingernes lancering er medtaget bruttoafkast for afdelingens referenceindeks. Se mere om lanceringsdato på www.bankinvest.dk.







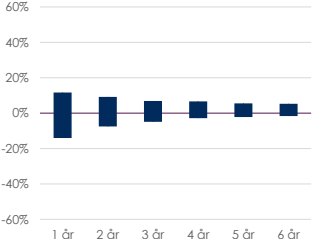
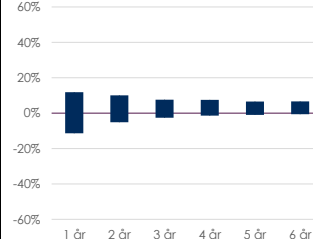
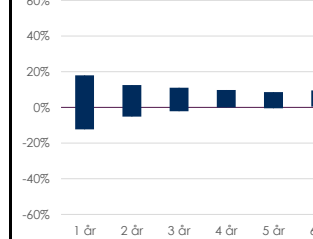
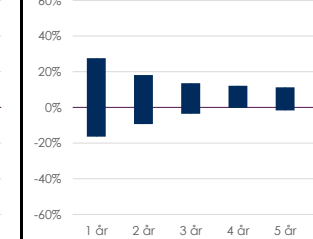
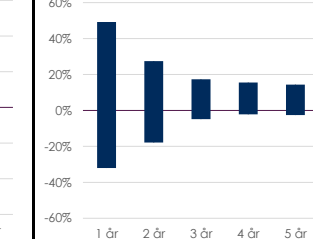
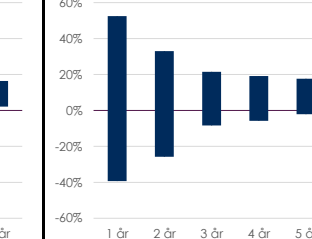
** Annualiserede afkast. Afkastudsvingene er vist for forskellige investeringsperioder. Søjlernes yderpunkter viser det beregnede maksimale og minimale afkast for investeringsperioden baseret på månedlige data fra 31/12/2006 og frem.

Disclaimer: Dette dokument er alene udarbejdet til orientering. Tegning af andele skal ske på baggrund af det seneste prospekt, ligesom det anbefales at søge professionel vejledning før der træffes investeringsbeslutninger. Der tages forbehold for trykfejl og lignende. Prospekt, Væsentlig Investorinformation samt anden supplerende information kan findes på www.bankinvest.dk. Tidligere afkast kan ikke anvendes som en pålidelig indikator for fremtidig afkast og fremtidig kursudvikling.

BANKINVEST **Handler med omtanke**

Oversigt over BankInvests Optima-afdelinger (Akk.)

Opdateret pr. 29. november 2024

Optima Rente Akk.	Optima 10 Akk.	Optima 30 Akk.	Optima 55 Akk.	Optima 75 Akk.	Optima Aktier Akk																																																																																																																																																
<p>Afdelingen er målrettet investorer, der ikke ønsker en aktiespecifik risiko.</p> <p>Aktieandelen i Optima Rente Akk. vil ligge på 0%.</p> <p>Andelen af obligationer og kontanter i Optima Rente Akk. vil ligge på 100%.</p>	<p>Afdelingen er målrettet investorer, der ønsker en lav aktiespecifik risiko.</p> <p>Aktieandelen i Optima 10 Akk. vil ligge mellem 5 og 15%.</p> <p>Andelen af obligationer og kontanter i Optima 10 Akk. vil ligge mellem 85 og 95%.</p>	<p>Afdelingen er målrettet investorer, der ønsker en moderat aktiespecifik risiko.</p> <p>Aktieandelen i Optima 30 Akk. vil ligge mellem 25 og 35%.</p> <p>Andelen af obligationer og kontanter i Optima 30 Akk. vil ligge mellem 65 og 75%.</p>	<p>Afdelingen er målrettet investorer, der ønsker en middel aktiespecifik risiko.</p> <p>Aktieandelen i Optima 55 Akk. vil ligge mellem 50 og 60%.</p> <p>Andelen af obligationer og kontanter i Optima 55 Akk. vil ligge mellem 40 og 50%.</p>	<p>Afdelingen er målrettet investorer, der ønsker en høj aktiespecifik risiko.</p> <p>Aktieandelen i Optima 75 Akk. vil ligge mellem 70 og 80%.</p> <p>Andelen af obligationer og kontanter i Optima 75 Akk. vil ligge mellem 20 og 30%.</p>	<p>Afdelingen er målrettet investorer, der ønsker en høj aktiespecifik risiko.</p> <p>Aktieandelen i Optima Aktier vil lægge tægt på 100%.</p> <p>Andelen af kontanter i Optima Aktier vil være begrænset.</p>																																																																																																																																																
<p>Aktivfordeling</p>  <p>■ Obligationer 100%</p>	<p>Aktivfordeling</p>  <p>■ Aktier 15% ■ Obligationer 79% ■ Alternativer til obligationer 6%</p>	<p>Aktivfordeling</p>  <p>■ Aktier 35% ■ Obligationer 61% ■ Alternativer til obligationer 5%</p>	<p>Aktivfordeling</p>  <p>■ Aktier 59% ■ Obligationer 37% ■ Alternativer til obligationer 3%</p>	<p>Aktivfordeling</p>  <p>■ Aktier 79% ■ Obligationer 21%</p>	<p>Aktivfordeling</p>  <p>■ Aktier 100% ■ Obligationer 0%</p>																																																																																																																																																
<p>Afkast *</p> <table border="1" style="width: 100%; border-collapse: collapse; font-size: small;"> <thead> <tr> <th>År til Dato</th> <th>2023</th> <th>2022</th> <th>2021</th> <th>2020</th> <th>2019</th> </tr> </thead> <tbody> <tr> <td>4.89%</td> <td>6.45%</td> <td>-11.51%</td> <td>-1.95%</td> <td>2.72%</td> <td>2.96%</td> </tr> <tr> <td>3 år (ann)**</td> <td>-0.34%</td> <td>-11.51%</td> <td>-1.95%</td> <td>2.72%</td> <td>2.96%</td> </tr> <tr> <td>5 år (ann)**</td> <td>-0.08%</td> <td>-11.51%</td> <td>-1.95%</td> <td>2.72%</td> <td>2.96%</td> </tr> </tbody> </table>	År til Dato	2023	2022	2021	2020	2019	4.89%	6.45%	-11.51%	-1.95%	2.72%	2.96%	3 år (ann)**	-0.34%	-11.51%	-1.95%	2.72%	2.96%	5 år (ann)**	-0.08%	-11.51%	-1.95%	2.72%	2.96%	<p>Afkast *</p> <table border="1" style="width: 100%; border-collapse: collapse; font-size: small;"> <thead> <tr> <th>År til Dato</th> <th>2023</th> <th>2022</th> <th>2021</th> <th>2020</th> <th>2019</th> </tr> </thead> <tbody> <tr> <td>8.04%</td> <td>6.65%</td> <td>-11.39%</td> <td>2.73%</td> <td>2.46%</td> <td>4.66%</td> </tr> <tr> <td>3 år (ann)**</td> <td>0.92%</td> <td>-11.39%</td> <td>2.73%</td> <td>2.46%</td> <td>4.66%</td> </tr> <tr> <td>5 år (ann)**</td> <td>1.49%</td> <td>-11.39%</td> <td>2.73%</td> <td>2.46%</td> <td>4.66%</td> </tr> </tbody> </table>	År til Dato	2023	2022	2021	2020	2019	8.04%	6.65%	-11.39%	2.73%	2.46%	4.66%	3 år (ann)**	0.92%	-11.39%	2.73%	2.46%	4.66%	5 år (ann)**	1.49%	-11.39%	2.73%	2.46%	4.66%	<p>Afkast *</p> <table border="1" style="width: 100%; border-collapse: collapse; font-size: small;"> <thead> <tr> <th>År til Dato</th> <th>2023</th> <th>2022</th> <th>2021</th> <th>2020</th> <th>2019</th> </tr> </thead> <tbody> <tr> <td>11.34%</td> <td>8.31%</td> <td>-12.33%</td> <td>8.08%</td> <td>2.84%</td> <td>8.76%</td> </tr> <tr> <td>3 år (ann)**</td> <td>2.29%</td> <td>-12.33%</td> <td>8.08%</td> <td>2.84%</td> <td>8.76%</td> </tr> <tr> <td>5 år (ann)**</td> <td>3.41%</td> <td>-12.33%</td> <td>8.08%</td> <td>2.84%</td> <td>8.76%</td> </tr> </tbody> </table>	År til Dato	2023	2022	2021	2020	2019	11.34%	8.31%	-12.33%	8.08%	2.84%	8.76%	3 år (ann)**	2.29%	-12.33%	8.08%	2.84%	8.76%	5 år (ann)**	3.41%	-12.33%	8.08%	2.84%	8.76%	<p>Afkast *</p> <table border="1" style="width: 100%; border-collapse: collapse; font-size: small;"> <thead> <tr> <th>År til Dato</th> <th>2023</th> <th>2022</th> <th>2021</th> <th>2020</th> <th>2019</th> </tr> </thead> <tbody> <tr> <td>15.60%</td> <td>10.45%</td> <td>-13.51%</td> <td>14.59%</td> <td>2.41%</td> <td>13.85%</td> </tr> <tr> <td>3 år (ann)**</td> <td>3.99%</td> <td>-13.51%</td> <td>14.59%</td> <td>2.41%</td> <td>13.85%</td> </tr> <tr> <td>5 år (ann)**</td> <td>5.54%</td> <td>-13.51%</td> <td>14.59%</td> <td>2.41%</td> <td>13.85%</td> </tr> </tbody> </table>	År til Dato	2023	2022	2021	2020	2019	15.60%	10.45%	-13.51%	14.59%	2.41%	13.85%	3 år (ann)**	3.99%	-13.51%	14.59%	2.41%	13.85%	5 år (ann)**	5.54%	-13.51%	14.59%	2.41%	13.85%	<p>Afkast *</p> <table border="1" style="width: 100%; border-collapse: collapse; font-size: small;"> <thead> <tr> <th>År til Dato</th> <th>2023</th> <th>2022</th> <th>2021</th> <th>2020</th> <th>2019</th> </tr> </thead> <tbody> <tr> <td>19.62%</td> <td>12.96%</td> <td>-15.09%</td> <td>19.60%</td> <td>2.43%</td> <td>17.58%</td> </tr> <tr> <td>3 år (ann)**</td> <td>5.44%</td> <td>-15.09%</td> <td>19.60%</td> <td>2.43%</td> <td>17.58%</td> </tr> <tr> <td>5 år (ann)**</td> <td>7.35%</td> <td>-15.09%</td> <td>19.60%</td> <td>2.43%</td> <td>17.58%</td> </tr> </tbody> </table>	År til Dato	2023	2022	2021	2020	2019	19.62%	12.96%	-15.09%	19.60%	2.43%	17.58%	3 år (ann)**	5.44%	-15.09%	19.60%	2.43%	17.58%	5 år (ann)**	7.35%	-15.09%	19.60%	2.43%	17.58%	<p>Afkast *</p> <table border="1" style="width: 100%; border-collapse: collapse; font-size: small;"> <thead> <tr> <th>År til Dato</th> <th>2023</th> <th>2022</th> <th>2021</th> <th>2020</th> <th>2019</th> </tr> </thead> <tbody> <tr> <td>23.09%</td> <td>16.38%</td> <td>-18.21%</td> <td>27.67%</td> <td>3.52%</td> <td>26.56%</td> </tr> <tr> <td>3 år (ann)**</td> <td>6.32%</td> <td>-18.21%</td> <td>27.67%</td> <td>3.52%</td> <td>26.56%</td> </tr> <tr> <td>5 år (ann)**</td> <td>9.33%</td> <td>-18.21%</td> <td>27.67%</td> <td>3.52%</td> <td>26.56%</td> </tr> </tbody> </table>	År til Dato	2023	2022	2021	2020	2019	23.09%	16.38%	-18.21%	27.67%	3.52%	26.56%	3 år (ann)**	6.32%	-18.21%	27.67%	3.52%	26.56%	5 år (ann)**	9.33%	-18.21%	27.67%	3.52%	26.56%
År til Dato	2023	2022	2021	2020	2019																																																																																																																																																
4.89%	6.45%	-11.51%	-1.95%	2.72%	2.96%																																																																																																																																																
3 år (ann)**	-0.34%	-11.51%	-1.95%	2.72%	2.96%																																																																																																																																																
5 år (ann)**	-0.08%	-11.51%	-1.95%	2.72%	2.96%																																																																																																																																																
År til Dato	2023	2022	2021	2020	2019																																																																																																																																																
8.04%	6.65%	-11.39%	2.73%	2.46%	4.66%																																																																																																																																																
3 år (ann)**	0.92%	-11.39%	2.73%	2.46%	4.66%																																																																																																																																																
5 år (ann)**	1.49%	-11.39%	2.73%	2.46%	4.66%																																																																																																																																																
År til Dato	2023	2022	2021	2020	2019																																																																																																																																																
11.34%	8.31%	-12.33%	8.08%	2.84%	8.76%																																																																																																																																																
3 år (ann)**	2.29%	-12.33%	8.08%	2.84%	8.76%																																																																																																																																																
5 år (ann)**	3.41%	-12.33%	8.08%	2.84%	8.76%																																																																																																																																																
År til Dato	2023	2022	2021	2020	2019																																																																																																																																																
15.60%	10.45%	-13.51%	14.59%	2.41%	13.85%																																																																																																																																																
3 år (ann)**	3.99%	-13.51%	14.59%	2.41%	13.85%																																																																																																																																																
5 år (ann)**	5.54%	-13.51%	14.59%	2.41%	13.85%																																																																																																																																																
År til Dato	2023	2022	2021	2020	2019																																																																																																																																																
19.62%	12.96%	-15.09%	19.60%	2.43%	17.58%																																																																																																																																																
3 år (ann)**	5.44%	-15.09%	19.60%	2.43%	17.58%																																																																																																																																																
5 år (ann)**	7.35%	-15.09%	19.60%	2.43%	17.58%																																																																																																																																																
År til Dato	2023	2022	2021	2020	2019																																																																																																																																																
23.09%	16.38%	-18.21%	27.67%	3.52%	26.56%																																																																																																																																																
3 år (ann)**	6.32%	-18.21%	27.67%	3.52%	26.56%																																																																																																																																																
5 år (ann)**	9.33%	-18.21%	27.67%	3.52%	26.56%																																																																																																																																																
<p>Afkastudsving **</p> 	<p>Afkastudsving **</p> 	<p>Afkastudsving **</p> 	<p>Afkastudsving **</p> 	<p>Afkastudsving **</p> 	<p>Afkastudsving **</p> 																																																																																																																																																
<p>Antal fondskoder 874</p> <p>Placering på EU risikoskala 2</p> <p>Løbende omkostninger 0.63%</p> <p>Transaktionsomkostninger 0.01%</p> <p>Indløsningsfradrag 0.28%</p> <p>Emissionstillæg 0.28%</p> <p>Fondskode DK0061272903</p>	<p>Antal fondskoder 1655</p> <p>Placering på EU risikoskala 2</p> <p>Løbende omkostninger 0.92%</p> <p>Transaktionsomkostninger 0.11%</p> <p>Indløsningsfradrag 0.35%</p> <p>Emissionstillæg 0.35%</p> <p>Fondskode DK0060335552</p>	<p>Antal fondskoder 2733</p> <p>Placering på EU risikoskala 3</p> <p>Løbende omkostninger 1.16%</p> <p>Transaktionsomkostninger 0.08%</p> <p>Indløsningsfradrag 0.32%</p> <p>Emissionstillæg 0.32%</p> <p>Fondskode DK0060745966</p>	<p>Antal fondskoder 2722</p> <p>Placering på EU risikoskala 3</p> <p>Løbende omkostninger 1.39%</p> <p>Transaktionsomkostninger 0.06%</p> <p>Indløsningsfradrag 0.28%</p> <p>Emissionstillæg 0.28%</p> <p>Fondskode DK0060335636</p>	<p>Antal fondskoder 2721</p> <p>Placering på EU risikoskala 4</p> <p>Løbende omkostninger 1.53%</p> <p>Transaktionsomkostninger 0.05%</p> <p>Indløsningsfradrag 0.21%</p> <p>Emissionstillæg 0.21%</p> <p>Fondskode DK0060089092</p>	<p>Antal fondskoder 1465</p> <p>Placering på EU risikoskala 4</p> <p>Løbende omkostninger 1.73%</p> <p>Transaktionsomkostninger 0.05%</p> <p>Indløsningsfradrag 0.17%</p> <p>Emissionstillæg 0.17%</p> <p>Fondskode DK0061152410</p>																																																																																																																																																

* Afkast er efter alle omkostninger. Før afdelingernes lancering er medtaget bruttoafkast for afdelingens referenceindeks. Se mere om lanceringsdato på www.bankinvest.dk.

** Annualiserede afkast. Afkastudsvingene er vist for forskellige investeringsperioder. Søjlernes yderpunkter viser det beregnede maksimale og minimale afkast for investeringsperioden baseret på månedlige data fra 31/12/2006 og frem.

Disclaimer: Dette dokument er alene udarbejdet til orientering. Tegning af andele skal ske på baggrund af det seneste prospekt, ligesom det anbefales at søge professionel vejledning før der træffes investeringsbeslutninger. Der tages forbehold for trykfejl og lignende. Prospekt, Væsentlig Investorinformation samt anden supplerende information kan findes på www.bankinvest.dk. Tidligere afkast kan ikke anvendes som en pålidelig indikator for fremtidig afkast og fremtidig kursudvikling.

BANKINVEST **Handler med omtanke**