




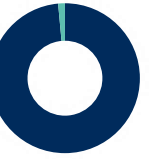
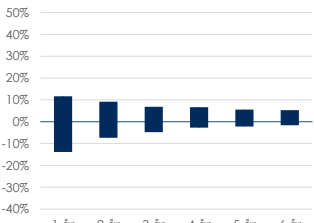
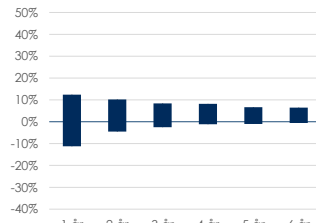
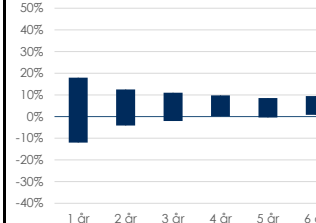
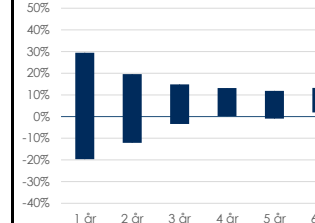
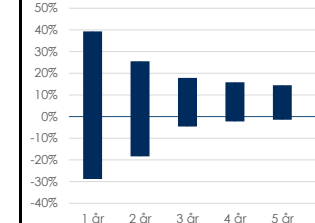
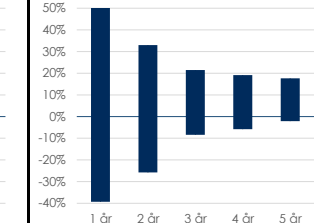


Oversigt over BankInvests Optima-afdelinger (Udb.)

Opdateret pr. 28. februar 2023

Optima Rente	Optima 10	Optima 30	Optima 55	Optima 75	Optima Aktier																																																																																																																								
<p>Puljen er målrettet investorer, der ikke ønsker en aktiespecifik risiko.</p> <p>Aktieandelen i Optima Rente vil ligge på 0%.</p> <p>Andelen af obligationer og kontanter i Optima Rente vil ligge på 100%.</p>	<p>Puljen er målrettet investorer, der ønsker en lav aktiespecifik risiko.</p> <p>Aktieandelen i Optima 10 vil ligge mellem 5 og 15%.</p> <p>Andelen af obligationer og kontanter i Optima 10 vil ligge mellem 85 og 95%.</p>	<p>Puljen er målrettet investorer, der ønsker en moderat aktiespecifik risiko.</p> <p>Aktieandelen i Optima 30 vil ligge mellem 25 og 35%.</p> <p>Andelen af obligationer og kontanter i Optima 30 vil ligge mellem 65 og 75%.</p>	<p>Puljen er målrettet investorer, der ønsker en middel aktiespecifik risiko.</p> <p>Aktieandelen i Optima 55 vil ligge mellem 50 og 60%.</p> <p>Andelen af obligationer og kontanter i Optima 55 vil ligge mellem 40 og 50%.</p>	<p>Puljen er målrettet investorer, der ønsker en høj aktiespecifik risiko.</p> <p>Aktieandelen i Optima 75 vil ligge mellem 70 og 80%.</p> <p>Andelen af obligationer og kontanter i Optima 75 vil ligge mellem 20 og 30%.</p>	<p>Puljen er målrettet investorer, der ønsker en høj aktiespecifik risiko.</p> <p>Aktieandelen i Optima Aktier vil lægge tæt på 100%.</p> <p>Andelen af kontanter i Optima Aktier vil være begrænset.</p>																																																																																																																								
<p>Aktivfordeling</p>  <p>■ Obligationer 100%</p>	<p>Aktivfordeling</p>  <p>■ Aktier 14% ■ Obligationer 78% ■ Alternativer til obligationer 8%</p>	<p>Aktivfordeling</p>  <p>■ Aktier 34% ■ Obligationer 60% ■ Alternativer til obligationer 6%</p>	<p>Aktivfordeling</p>  <p>■ Aktier 59% ■ Obligationer 36% ■ Alternativer til obligationer 5%</p>	<p>Aktivfordeling</p>  <p>■ Aktier 80% ■ Obligationer 20%</p>	<p>Aktivfordeling</p>  <p>■ Aktier 99% ■ Obligationer 1%</p>																																																																																																																								
<p>Afkast *</p> <table border="1" style="width: 100%; border-collapse: collapse;"> <tr><td>År til Dato</td><td>0.43%</td><td>2022</td><td>-11.50%</td></tr> <tr><td>3 år (ann)**</td><td>-3.79%</td><td>2021</td><td>-1.81%</td></tr> <tr><td>5 år (ann)**</td><td>-1.52%</td><td>2020</td><td>2.68%</td></tr> <tr><td></td><td></td><td>2019</td><td>2.96%</td></tr> <tr><td></td><td></td><td>2018</td><td>-0.10%</td></tr> </table>	År til Dato	0.43%	2022	-11.50%	3 år (ann)**	-3.79%	2021	-1.81%	5 år (ann)**	-1.52%	2020	2.68%			2019	2.96%			2018	-0.10%	<p>Afkast *</p> <table border="1" style="width: 100%; border-collapse: collapse;"> <tr><td>År til Dato</td><td>0.94%</td><td>2022</td><td>-11.23%</td></tr> <tr><td>3 år (ann)**</td><td>-1.87%</td><td>2021</td><td>2.78%</td></tr> <tr><td>5 år (ann)**</td><td>-0.49%</td><td>2020</td><td>2.44%</td></tr> <tr><td></td><td></td><td>2019</td><td>4.66%</td></tr> <tr><td></td><td></td><td>2018</td><td>-2.32%</td></tr> </table>	År til Dato	0.94%	2022	-11.23%	3 år (ann)**	-1.87%	2021	2.78%	5 år (ann)**	-0.49%	2020	2.44%			2019	4.66%			2018	-2.32%	<p>Afkast *</p> <table border="1" style="width: 100%; border-collapse: collapse;"> <tr><td>År til Dato</td><td>1.88%</td><td>2022</td><td>-12.00%</td></tr> <tr><td>3 år (ann)**</td><td>0.67%</td><td>2021</td><td>8.10%</td></tr> <tr><td>5 år (ann)**</td><td>0.96%</td><td>2020</td><td>2.86%</td></tr> <tr><td></td><td></td><td>2019</td><td>8.84%</td></tr> <tr><td></td><td></td><td>2018</td><td>-4.60%</td></tr> </table>	År til Dato	1.88%	2022	-12.00%	3 år (ann)**	0.67%	2021	8.10%	5 år (ann)**	0.96%	2020	2.86%			2019	8.84%			2018	-4.60%	<p>Afkast *</p> <table border="1" style="width: 100%; border-collapse: collapse;"> <tr><td>År til Dato</td><td>2.83%</td><td>2022</td><td>-13.28%</td></tr> <tr><td>3 år (ann)**</td><td>3.26%</td><td>2021</td><td>14.47%</td></tr> <tr><td>5 år (ann)**</td><td>2.34%</td><td>2020</td><td>2.71%</td></tr> <tr><td></td><td></td><td>2019</td><td>14.00%</td></tr> <tr><td></td><td></td><td>2018</td><td>-7.52%</td></tr> </table>	År til Dato	2.83%	2022	-13.28%	3 år (ann)**	3.26%	2021	14.47%	5 år (ann)**	2.34%	2020	2.71%			2019	14.00%			2018	-7.52%	<p>Afkast *</p> <table border="1" style="width: 100%; border-collapse: collapse;"> <tr><td>År til Dato</td><td>3.63%</td><td>2022</td><td>-14.72%</td></tr> <tr><td>3 år (ann)**</td><td>5.28%</td><td>2021</td><td>19.80%</td></tr> <tr><td>5 år (ann)**</td><td>3.25%</td><td>2020</td><td>2.81%</td></tr> <tr><td></td><td></td><td>2019</td><td>17.69%</td></tr> <tr><td></td><td></td><td>2018</td><td>-10.09%</td></tr> </table>	År til Dato	3.63%	2022	-14.72%	3 år (ann)**	5.28%	2021	19.80%	5 år (ann)**	3.25%	2020	2.81%			2019	17.69%			2018	-10.09%	<p>Afkast *</p> <table border="1" style="width: 100%; border-collapse: collapse;"> <tr><td>År til Dato</td><td>4.73%</td><td>2022</td><td>-18.31%</td></tr> <tr><td>3 år (ann)**</td><td>7.07%</td><td>2021</td><td>25.43%</td></tr> <tr><td>5 år (ann)**</td><td>7.10%</td><td>2020</td><td>6.24%</td></tr> <tr><td></td><td></td><td>2019</td><td>29.10%</td></tr> <tr><td></td><td></td><td>2018</td><td>-4.63%</td></tr> </table>	År til Dato	4.73%	2022	-18.31%	3 år (ann)**	7.07%	2021	25.43%	5 år (ann)**	7.10%	2020	6.24%			2019	29.10%			2018	-4.63%
År til Dato	0.43%	2022	-11.50%																																																																																																																										
3 år (ann)**	-3.79%	2021	-1.81%																																																																																																																										
5 år (ann)**	-1.52%	2020	2.68%																																																																																																																										
		2019	2.96%																																																																																																																										
		2018	-0.10%																																																																																																																										
År til Dato	0.94%	2022	-11.23%																																																																																																																										
3 år (ann)**	-1.87%	2021	2.78%																																																																																																																										
5 år (ann)**	-0.49%	2020	2.44%																																																																																																																										
		2019	4.66%																																																																																																																										
		2018	-2.32%																																																																																																																										
År til Dato	1.88%	2022	-12.00%																																																																																																																										
3 år (ann)**	0.67%	2021	8.10%																																																																																																																										
5 år (ann)**	0.96%	2020	2.86%																																																																																																																										
		2019	8.84%																																																																																																																										
		2018	-4.60%																																																																																																																										
År til Dato	2.83%	2022	-13.28%																																																																																																																										
3 år (ann)**	3.26%	2021	14.47%																																																																																																																										
5 år (ann)**	2.34%	2020	2.71%																																																																																																																										
		2019	14.00%																																																																																																																										
		2018	-7.52%																																																																																																																										
År til Dato	3.63%	2022	-14.72%																																																																																																																										
3 år (ann)**	5.28%	2021	19.80%																																																																																																																										
5 år (ann)**	3.25%	2020	2.81%																																																																																																																										
		2019	17.69%																																																																																																																										
		2018	-10.09%																																																																																																																										
År til Dato	4.73%	2022	-18.31%																																																																																																																										
3 år (ann)**	7.07%	2021	25.43%																																																																																																																										
5 år (ann)**	7.10%	2020	6.24%																																																																																																																										
		2019	29.10%																																																																																																																										
		2018	-4.63%																																																																																																																										
<p>Afkastudsving **</p> 	<p>Afkastudsving **</p> 	<p>Afkastudsving **</p> 	<p>Afkastudsving **</p> 	<p>Afkastudsving **</p> 	<p>Afkastudsving **</p> 																																																																																																																								
<table border="1" style="width: 100%; border-collapse: collapse;"> <tr><td>Antal fondskoder</td><td>879</td></tr> <tr><td>Placering på EU risikoskala</td><td>2</td></tr> <tr><td>Løbende omkostninger</td><td>0.57%</td></tr> <tr><td>Transaktionsomkostninger</td><td>0.03%</td></tr> <tr><td>Fondskode</td><td>DK0061272747</td></tr> </table>	Antal fondskoder	879	Placering på EU risikoskala	2	Løbende omkostninger	0.57%	Transaktionsomkostninger	0.03%	Fondskode	DK0061272747	<table border="1" style="width: 100%; border-collapse: collapse;"> <tr><td>Antal fondskoder</td><td>1900</td></tr> <tr><td>Placering på EU risikoskala</td><td>2</td></tr> <tr><td>Løbende omkostninger</td><td>0.81%</td></tr> <tr><td>Transaktionsomkostninger</td><td>0.11%</td></tr> <tr><td>Fondskode</td><td>DK0060762540</td></tr> </table>	Antal fondskoder	1900	Placering på EU risikoskala	2	Løbende omkostninger	0.81%	Transaktionsomkostninger	0.11%	Fondskode	DK0060762540	<table border="1" style="width: 100%; border-collapse: collapse;"> <tr><td>Antal fondskoder</td><td>2187</td></tr> <tr><td>Placering på EU risikoskala</td><td>3</td></tr> <tr><td>Løbende omkostninger</td><td>1.06%</td></tr> <tr><td>Transaktionsomkostninger</td><td>0.09%</td></tr> <tr><td>Fondskode</td><td>DK0060762623</td></tr> </table>	Antal fondskoder	2187	Placering på EU risikoskala	3	Løbende omkostninger	1.06%	Transaktionsomkostninger	0.09%	Fondskode	DK0060762623	<table border="1" style="width: 100%; border-collapse: collapse;"> <tr><td>Antal fondskoder</td><td>2074</td></tr> <tr><td>Placering på EU risikoskala</td><td>3</td></tr> <tr><td>Løbende omkostninger</td><td>1.27%</td></tr> <tr><td>Transaktionsomkostninger</td><td>0.11%</td></tr> <tr><td>Fondskode</td><td>DK0060762706</td></tr> </table>	Antal fondskoder	2074	Placering på EU risikoskala	3	Løbende omkostninger	1.27%	Transaktionsomkostninger	0.11%	Fondskode	DK0060762706	<table border="1" style="width: 100%; border-collapse: collapse;"> <tr><td>Antal fondskoder</td><td>2083</td></tr> <tr><td>Placering på EU risikoskala</td><td>4</td></tr> <tr><td>Løbende omkostninger</td><td>1.45%</td></tr> <tr><td>Transaktionsomkostninger</td><td>0.08%</td></tr> <tr><td>Fondskode</td><td>DK0060762896</td></tr> </table>	Antal fondskoder	2083	Placering på EU risikoskala	4	Løbende omkostninger	1.45%	Transaktionsomkostninger	0.08%	Fondskode	DK0060762896	<table border="1" style="width: 100%; border-collapse: collapse;"> <tr><td>Antal fondskoder</td><td>897</td></tr> <tr><td>Placering på EU risikoskala</td><td>4</td></tr> <tr><td>Løbende omkostninger</td><td>1.75%</td></tr> <tr><td>Transaktionsomkostninger</td><td>0.05%</td></tr> <tr><td>Fondskode</td><td>DK0061533569</td></tr> </table>	Antal fondskoder	897	Placering på EU risikoskala	4	Løbende omkostninger	1.75%	Transaktionsomkostninger	0.05%	Fondskode	DK0061533569																																																												
Antal fondskoder	879																																																																																																																												
Placering på EU risikoskala	2																																																																																																																												
Løbende omkostninger	0.57%																																																																																																																												
Transaktionsomkostninger	0.03%																																																																																																																												
Fondskode	DK0061272747																																																																																																																												
Antal fondskoder	1900																																																																																																																												
Placering på EU risikoskala	2																																																																																																																												
Løbende omkostninger	0.81%																																																																																																																												
Transaktionsomkostninger	0.11%																																																																																																																												
Fondskode	DK0060762540																																																																																																																												
Antal fondskoder	2187																																																																																																																												
Placering på EU risikoskala	3																																																																																																																												
Løbende omkostninger	1.06%																																																																																																																												
Transaktionsomkostninger	0.09%																																																																																																																												
Fondskode	DK0060762623																																																																																																																												
Antal fondskoder	2074																																																																																																																												
Placering på EU risikoskala	3																																																																																																																												
Løbende omkostninger	1.27%																																																																																																																												
Transaktionsomkostninger	0.11%																																																																																																																												
Fondskode	DK0060762706																																																																																																																												
Antal fondskoder	2083																																																																																																																												
Placering på EU risikoskala	4																																																																																																																												
Løbende omkostninger	1.45%																																																																																																																												
Transaktionsomkostninger	0.08%																																																																																																																												
Fondskode	DK0060762896																																																																																																																												
Antal fondskoder	897																																																																																																																												
Placering på EU risikoskala	4																																																																																																																												
Løbende omkostninger	1.75%																																																																																																																												
Transaktionsomkostninger	0.05%																																																																																																																												
Fondskode	DK0061533569																																																																																																																												

* Afkast er efter alle omkostninger. Før afdelingernes lancering er medtaget bruttoafkast for afdelingens referenceindeks. Se mere om lanceringsdato på www.bankinvest.dk.







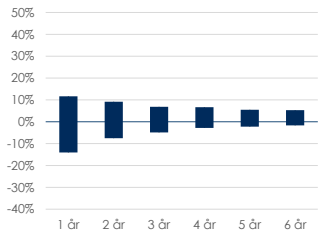
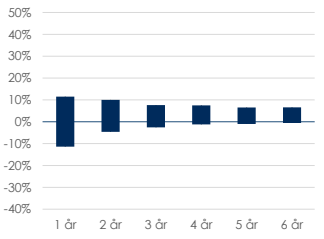
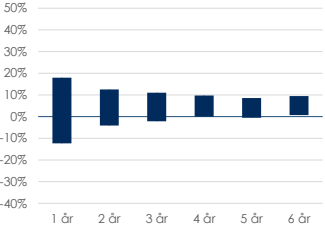
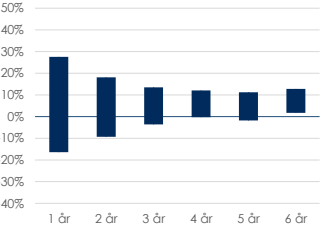
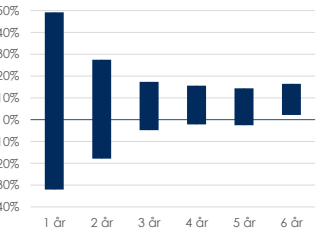
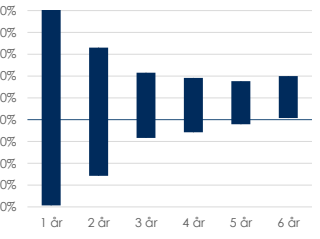
** Annualiserede afkast. Afkastudsvingene er vist for forskellige investeringsperioder. Søjlernes yderpunkter viser det beregnede maksimale og minimale afkast for investeringsperioden baseret på månedlige data fra 31/12/2006 og frem.

Disclaimer: Dette dokument er alene udarbejdet til orientering. Tegning af andele skal ske på baggrund af det seneste prospekt, ligesom det anbefales at søge professionel vejledning før der træffes investeringsbeslutninger. Der tages forbehold for trykfejl og lignende. Perspekt. Væsentlig Investorinformation samt anden supplerende information kan findes på www.bankinvest.dk. Tidligere afkast kan ikke anvendes som en pålidelig indikator for fremtidig afkast og fremtidig kursudvikling.

BANKINVEST **Handler med omtanke**

Oversigt over BankInvests Optima-afdelinger (Akk.)

Opdateret pr. 28. februar 2023

Optima Rente Akk.	Optima 10 Akk.	Optima 30 Akk.	Optima 55 Akk.	Optima 75 Akk.	Optima Aktier Akk																																																																																																																								
<p>Puljen er målrettet investorer, der ikke ønsker en aktiespecifik risiko.</p> <p>Aktieandelen i Optima Rente Akk. vil ligge på 0%.</p> <p>Andelen af obligationer og kontanter i Optima Rente Akk. vil ligge på 100%.</p>	<p>Puljen er målrettet investorer, der ønsker en lav aktiespecifik risiko.</p> <p>Aktieandelen i Optima 10 Akk. vil ligge mellem 5 og 15%.</p> <p>Andelen af obligationer og kontanter i Optima 10 Akk. vil ligge mellem 85 og 95%.</p>	<p>Puljen er målrettet investorer, der ønsker en moderat aktiespecifik risiko.</p> <p>Aktieandelen i Optima 30 Akk. vil ligge mellem 25 og 35%.</p> <p>Andelen af obligationer og kontanter i Optima 30 Akk. vil ligge mellem 65 og 75%.</p>	<p>Puljen er målrettet investorer, der ønsker en middel aktiespecifik risiko.</p> <p>Aktieandelen i Optima 55 Akk. vil ligge mellem 50 og 60%.</p> <p>Andelen af obligationer og kontanter i Optima 55 Akk. vil ligge mellem 40 og 50%.</p>	<p>Puljen er målrettet investorer, der ønsker en høj aktiespecifik risiko.</p> <p>Aktieandelen i Optima 75 Akk. vil ligge mellem 70 og 80%.</p> <p>Andelen af obligationer og kontanter i Optima 75 Akk. vil ligge mellem 20 og 30%.</p>	<p>Puljen er målrettet investorer, der ønsker en høj aktiespecifik risiko.</p> <p>Aktieandelen i Optima Aktier vil lægge tæt på 100%.</p> <p>Andelen af kontanter i Optima Aktier vil være begrænset.</p>																																																																																																																								
<p>Aktivfordeling</p>  <p>■ Obligationer 100%</p>	<p>Aktivfordeling</p>  <p>■ Aktier 14% ■ Obligationer 78% ■ Alternativer til obligationer 8%</p>	<p>Aktivfordeling</p>  <p>■ Aktier 34% ■ Obligationer 60% ■ Alternativer til obligationer 6%</p>	<p>Aktivfordeling</p>  <p>■ Aktier 59% ■ Obligationer 36% ■ Alternativer til obligationer 5%</p>	<p>Aktivfordeling</p>  <p>■ Aktier 80% ■ Obligationer 20%</p>	<p>Aktivfordeling</p>  <p>■ Aktier 100% ■ Obligationer 0%</p>																																																																																																																								
<p>Afkast *</p> <table border="1" style="width: 100%; border-collapse: collapse;"> <tr> <td>År til Dato</td> <td>0.52%</td> <td>2022</td> <td>-11.51%</td> </tr> <tr> <td>3 år (ann)**</td> <td>-3.80%</td> <td>2021</td> <td>-1.95%</td> </tr> <tr> <td>5 år (ann)**</td> <td>-1.52%</td> <td>2020</td> <td>2.72%</td> </tr> <tr> <td></td> <td></td> <td>2019</td> <td>2.96%</td> </tr> <tr> <td></td> <td></td> <td>2018</td> <td>-0.10%</td> </tr> </table>	År til Dato	0.52%	2022	-11.51%	3 år (ann)**	-3.80%	2021	-1.95%	5 år (ann)**	-1.52%	2020	2.72%			2019	2.96%			2018	-0.10%	<p>Afkast *</p> <table border="1" style="width: 100%; border-collapse: collapse;"> <tr> <td>År til Dato</td> <td>0.93%</td> <td>2022</td> <td>-11.39%</td> </tr> <tr> <td>3 år (ann)**</td> <td>-1.91%</td> <td>2021</td> <td>2.73%</td> </tr> <tr> <td>5 år (ann)**</td> <td>-0.53%</td> <td>2020</td> <td>2.46%</td> </tr> <tr> <td></td> <td></td> <td>2019</td> <td>4.66%</td> </tr> <tr> <td></td> <td></td> <td>2018</td> <td>-2.36%</td> </tr> </table>	År til Dato	0.93%	2022	-11.39%	3 år (ann)**	-1.91%	2021	2.73%	5 år (ann)**	-0.53%	2020	2.46%			2019	4.66%			2018	-2.36%	<p>Afkast *</p> <table border="1" style="width: 100%; border-collapse: collapse;"> <tr> <td>År til Dato</td> <td>1.88%</td> <td>2022</td> <td>-12.33%</td> </tr> <tr> <td>3 år (ann)**</td> <td>0.58%</td> <td>2021</td> <td>8.08%</td> </tr> <tr> <td>5 år (ann)**</td> <td>0.86%</td> <td>2020</td> <td>2.84%</td> </tr> <tr> <td></td> <td></td> <td>2019</td> <td>8.76%</td> </tr> <tr> <td></td> <td></td> <td>2018</td> <td>-4.79%</td> </tr> </table>	År til Dato	1.88%	2022	-12.33%	3 år (ann)**	0.58%	2021	8.08%	5 år (ann)**	0.86%	2020	2.84%			2019	8.76%			2018	-4.79%	<p>Afkast *</p> <table border="1" style="width: 100%; border-collapse: collapse;"> <tr> <td>År til Dato</td> <td>2.87%</td> <td>2022</td> <td>-13.51%</td> </tr> <tr> <td>3 år (ann)**</td> <td>3.26%</td> <td>2021</td> <td>14.59%</td> </tr> <tr> <td>5 år (ann)**</td> <td>2.27%</td> <td>2020</td> <td>2.41%</td> </tr> <tr> <td></td> <td></td> <td>2019</td> <td>13.85%</td> </tr> <tr> <td></td> <td></td> <td>2018</td> <td>-7.63%</td> </tr> </table>	År til Dato	2.87%	2022	-13.51%	3 år (ann)**	3.26%	2021	14.59%	5 år (ann)**	2.27%	2020	2.41%			2019	13.85%			2018	-7.63%	<p>Afkast *</p> <table border="1" style="width: 100%; border-collapse: collapse;"> <tr> <td>År til Dato</td> <td>3.65%</td> <td>2022</td> <td>-15.09%</td> </tr> <tr> <td>3 år (ann)**</td> <td>5.12%</td> <td>2021</td> <td>19.60%</td> </tr> <tr> <td>5 år (ann)**</td> <td>3.07%</td> <td>2020</td> <td>2.43%</td> </tr> <tr> <td></td> <td></td> <td>2019</td> <td>17.58%</td> </tr> <tr> <td></td> <td></td> <td>2018</td> <td>-10.28%</td> </tr> </table>	År til Dato	3.65%	2022	-15.09%	3 år (ann)**	5.12%	2021	19.60%	5 år (ann)**	3.07%	2020	2.43%			2019	17.58%			2018	-10.28%	<p>Afkast *</p> <table border="1" style="width: 100%; border-collapse: collapse;"> <tr> <td>År til Dato</td> <td>4.81%</td> <td>2022</td> <td>-18.21%</td> </tr> <tr> <td>3 år (ann)**</td> <td>6.98%</td> <td>2021</td> <td>27.67%</td> </tr> <tr> <td>5 år (ann)**</td> <td>6.53%</td> <td>2020</td> <td>3.52%</td> </tr> <tr> <td></td> <td></td> <td>2019</td> <td>26.56%</td> </tr> <tr> <td></td> <td></td> <td>2018</td> <td>-4.63%</td> </tr> </table>	År til Dato	4.81%	2022	-18.21%	3 år (ann)**	6.98%	2021	27.67%	5 år (ann)**	6.53%	2020	3.52%			2019	26.56%			2018	-4.63%
År til Dato	0.52%	2022	-11.51%																																																																																																																										
3 år (ann)**	-3.80%	2021	-1.95%																																																																																																																										
5 år (ann)**	-1.52%	2020	2.72%																																																																																																																										
		2019	2.96%																																																																																																																										
		2018	-0.10%																																																																																																																										
År til Dato	0.93%	2022	-11.39%																																																																																																																										
3 år (ann)**	-1.91%	2021	2.73%																																																																																																																										
5 år (ann)**	-0.53%	2020	2.46%																																																																																																																										
		2019	4.66%																																																																																																																										
		2018	-2.36%																																																																																																																										
År til Dato	1.88%	2022	-12.33%																																																																																																																										
3 år (ann)**	0.58%	2021	8.08%																																																																																																																										
5 år (ann)**	0.86%	2020	2.84%																																																																																																																										
		2019	8.76%																																																																																																																										
		2018	-4.79%																																																																																																																										
År til Dato	2.87%	2022	-13.51%																																																																																																																										
3 år (ann)**	3.26%	2021	14.59%																																																																																																																										
5 år (ann)**	2.27%	2020	2.41%																																																																																																																										
		2019	13.85%																																																																																																																										
		2018	-7.63%																																																																																																																										
År til Dato	3.65%	2022	-15.09%																																																																																																																										
3 år (ann)**	5.12%	2021	19.60%																																																																																																																										
5 år (ann)**	3.07%	2020	2.43%																																																																																																																										
		2019	17.58%																																																																																																																										
		2018	-10.28%																																																																																																																										
År til Dato	4.81%	2022	-18.21%																																																																																																																										
3 år (ann)**	6.98%	2021	27.67%																																																																																																																										
5 år (ann)**	6.53%	2020	3.52%																																																																																																																										
		2019	26.56%																																																																																																																										
		2018	-4.63%																																																																																																																										
<p>Afkastudsving **</p> 	<p>Afkastudsving **</p> 	<p>Afkastudsving **</p> 	<p>Afkastudsving **</p> 	<p>Afkastudsving **</p> 	<p>Afkastudsving **</p> 																																																																																																																								
<table border="1" style="width: 100%; border-collapse: collapse;"> <tr> <td>Antal fondskoder</td> <td style="text-align: right;">879</td> </tr> <tr> <td>Placering på EU risikoskala</td> <td style="text-align: right;">2</td> </tr> <tr> <td>Løbende omkostninger</td> <td style="text-align: right;">0.56%</td> </tr> <tr> <td>Transaktionsomkostninger</td> <td style="text-align: right;">0.02%</td> </tr> <tr> <td>Fondskode</td> <td style="text-align: right;">DK0061272903</td> </tr> </table>	Antal fondskoder	879	Placering på EU risikoskala	2	Løbende omkostninger	0.56%	Transaktionsomkostninger	0.02%	Fondskode	DK0061272903	<table border="1" style="width: 100%; border-collapse: collapse;"> <tr> <td>Antal fondskoder</td> <td style="text-align: right;">1900</td> </tr> <tr> <td>Placering på EU risikoskala</td> <td style="text-align: right;">2</td> </tr> <tr> <td>Løbende omkostninger</td> <td style="text-align: right;">0.83%</td> </tr> <tr> <td>Transaktionsomkostninger</td> <td style="text-align: right;">0.12%</td> </tr> <tr> <td>Fondskode</td> <td style="text-align: right;">DK0060335552</td> </tr> </table>	Antal fondskoder	1900	Placering på EU risikoskala	2	Løbende omkostninger	0.83%	Transaktionsomkostninger	0.12%	Fondskode	DK0060335552	<table border="1" style="width: 100%; border-collapse: collapse;"> <tr> <td>Antal fondskoder</td> <td style="text-align: right;">2187</td> </tr> <tr> <td>Placering på EU risikoskala</td> <td style="text-align: right;">3</td> </tr> <tr> <td>Løbende omkostninger</td> <td style="text-align: right;">1.07%</td> </tr> <tr> <td>Transaktionsomkostninger</td> <td style="text-align: right;">0.08%</td> </tr> <tr> <td>Fondskode</td> <td style="text-align: right;">DK0060745966</td> </tr> </table>	Antal fondskoder	2187	Placering på EU risikoskala	3	Løbende omkostninger	1.07%	Transaktionsomkostninger	0.08%	Fondskode	DK0060745966	<table border="1" style="width: 100%; border-collapse: collapse;"> <tr> <td>Antal fondskoder</td> <td style="text-align: right;">2074</td> </tr> <tr> <td>Placering på EU risikoskala</td> <td style="text-align: right;">3</td> </tr> <tr> <td>Løbende omkostninger</td> <td style="text-align: right;">1.27%</td> </tr> <tr> <td>Transaktionsomkostninger</td> <td style="text-align: right;">0.11%</td> </tr> <tr> <td>Fondskode</td> <td style="text-align: right;">DK0060335636</td> </tr> </table>	Antal fondskoder	2074	Placering på EU risikoskala	3	Løbende omkostninger	1.27%	Transaktionsomkostninger	0.11%	Fondskode	DK0060335636	<table border="1" style="width: 100%; border-collapse: collapse;"> <tr> <td>Antal fondskoder</td> <td style="text-align: right;">2071</td> </tr> <tr> <td>Placering på EU risikoskala</td> <td style="text-align: right;">4</td> </tr> <tr> <td>Løbende omkostninger</td> <td style="text-align: right;">1.46%</td> </tr> <tr> <td>Transaktionsomkostninger</td> <td style="text-align: right;">0.10%</td> </tr> <tr> <td>Fondskode</td> <td style="text-align: right;">DK0060089092</td> </tr> </table>	Antal fondskoder	2071	Placering på EU risikoskala	4	Løbende omkostninger	1.46%	Transaktionsomkostninger	0.10%	Fondskode	DK0060089092	<table border="1" style="width: 100%; border-collapse: collapse;"> <tr> <td>Antal fondskoder</td> <td style="text-align: right;">897</td> </tr> <tr> <td>Placering på EU risikoskala</td> <td style="text-align: right;">4</td> </tr> <tr> <td>Løbende omkostninger</td> <td style="text-align: right;">1.75%</td> </tr> <tr> <td>Transaktionsomkostninger</td> <td style="text-align: right;">0.05%</td> </tr> <tr> <td>Fondskode</td> <td style="text-align: right;">DK0061152410</td> </tr> </table>	Antal fondskoder	897	Placering på EU risikoskala	4	Løbende omkostninger	1.75%	Transaktionsomkostninger	0.05%	Fondskode	DK0061152410																																																												
Antal fondskoder	879																																																																																																																												
Placering på EU risikoskala	2																																																																																																																												
Løbende omkostninger	0.56%																																																																																																																												
Transaktionsomkostninger	0.02%																																																																																																																												
Fondskode	DK0061272903																																																																																																																												
Antal fondskoder	1900																																																																																																																												
Placering på EU risikoskala	2																																																																																																																												
Løbende omkostninger	0.83%																																																																																																																												
Transaktionsomkostninger	0.12%																																																																																																																												
Fondskode	DK0060335552																																																																																																																												
Antal fondskoder	2187																																																																																																																												
Placering på EU risikoskala	3																																																																																																																												
Løbende omkostninger	1.07%																																																																																																																												
Transaktionsomkostninger	0.08%																																																																																																																												
Fondskode	DK0060745966																																																																																																																												
Antal fondskoder	2074																																																																																																																												
Placering på EU risikoskala	3																																																																																																																												
Løbende omkostninger	1.27%																																																																																																																												
Transaktionsomkostninger	0.11%																																																																																																																												
Fondskode	DK0060335636																																																																																																																												
Antal fondskoder	2071																																																																																																																												
Placering på EU risikoskala	4																																																																																																																												
Løbende omkostninger	1.46%																																																																																																																												
Transaktionsomkostninger	0.10%																																																																																																																												
Fondskode	DK0060089092																																																																																																																												
Antal fondskoder	897																																																																																																																												
Placering på EU risikoskala	4																																																																																																																												
Løbende omkostninger	1.75%																																																																																																																												
Transaktionsomkostninger	0.05%																																																																																																																												
Fondskode	DK0061152410																																																																																																																												

* Afkast er efter alle omkostninger. Før afdelingernes lancering er medtaget bruttoafkast for afdelingens referenceindeks. Se mere om lanceringsdato på www.bankinvest.dk.

** Annualiserede afkast. Afkastudsvingene er vist for forskellige investeringsperioder. Søjlernes yderpunkter viser det beregnede maksimale og minimale afkast for investeringsperioden baseret på månedlige data fra 31/12/2006 og frem.

Disclaimer: Dette dokument er alene udarbejdet til orientering. Tegning af andele skal ske på baggrund af det seneste prospekt, ligesom det anbefales at søge professionel vejledning før der træffes investeringsbeslutninger. Der tages forbehold for trykfejl og lignende. Perspekt. Væsentlig Investorinformation samt anden supplerende information kan findes på www.bankinvest.dk. Tidligere afkast kan ikke anvendes som en pålidelig indikator for fremtidig afkast og fremtidig kursudvikling.

BANKINVEST **Handler med omtanke**