




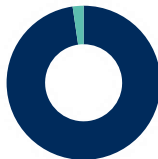
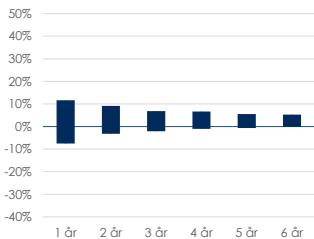
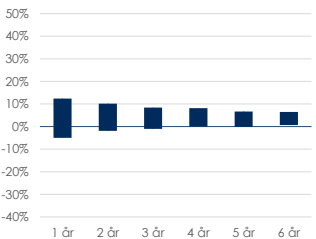
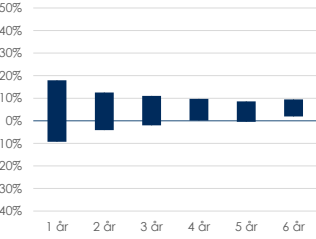
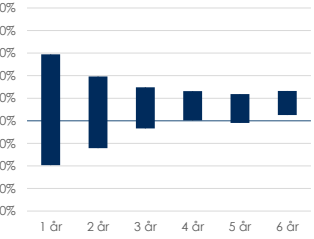
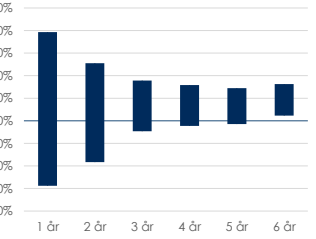
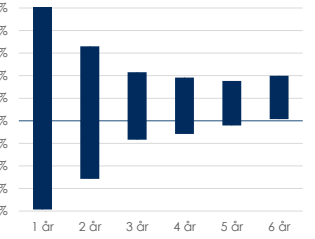


## Oversigt over BankInvests Optima-afdelinger (Udb.)

Opdateret pr. 31. maj 2022

Optima Rente	Optima 10	Optima 30	Optima 55	Optima 75	Optima Aktier																																																																																																																								
<p>Puljen er målrettet investorer, der ikke ønsker en aktiespecifik risiko.</p> <p>Aktieandelen i Optima Rente vil ligge på 0%.</p> <p>Andelen af obligationer og kontanter i Optima Rente vil ligge på 100%.</p>	<p>Puljen er målrettet investorer, der ønsker en lav aktiespecifik risiko.</p> <p>Aktieandelen i Optima 10 vil ligge mellem 5 og 15%.</p> <p>Andelen af obligationer og kontanter i Optima 10 vil ligge mellem 85 og 95%.</p>	<p>Puljen er målrettet investorer, der ønsker en moderat aktiespecifik risiko.</p> <p>Aktieandelen i Optima 30 vil ligge mellem 25 og 35%.</p> <p>Andelen af obligationer og kontanter i Optima 30 vil ligge mellem 65 og 75%.</p>	<p>Puljen er målrettet investorer, der ønsker en middel aktiespecifik risiko.</p> <p>Aktieandelen i Optima 55 vil ligge mellem 50 og 60%.</p> <p>Andelen af obligationer og kontanter i Optima 55 vil ligge mellem 40 og 50%.</p>	<p>Puljen er målrettet investorer, der ønsker en høj aktiespecifik risiko.</p> <p>Aktieandelen i Optima 75 vil ligge mellem 70 og 80%.</p> <p>Andelen af obligationer og kontanter i Optima 75 vil ligge mellem 20 og 30%.</p>	<p>Puljen er målrettet investorer, der ønsker en høj aktiespecifik risiko.</p> <p>Aktieandelen i Optima Aktier vil lægge tægt på 100%.</p> <p>Andelen af kontanter i Optima Aktier vil være begrænset.</p>																																																																																																																								
<p>Aktivfordeling</p>  <p>■ Obligationer 100%</p>	<p>Aktivfordeling</p>  <p>■ Aktier 14% ■ Obligationer 77% ■ Alternativer til obligationer 8%</p>	<p>Aktivfordeling</p>  <p>■ Aktier 34% ■ Obligationer 59% ■ Alternativer til obligationer 7%</p>	<p>Aktivfordeling</p>  <p>■ Aktier 59% ■ Obligationer 35% ■ Alternativer til obligationer 6%</p>	<p>Aktivfordeling</p>  <p>■ Aktier 79% ■ Obligationer 20% ■ Alternativer til obligationer 1%</p>	<p>Aktivfordeling</p>  <p>■ Aktier 98% ■ Obligationer 2%</p>																																																																																																																								
<p>Afkast *</p> <table border="1" style="width: 100%; border-collapse: collapse;"> <tr> <td>År til Dato</td> <td>-7.64%</td> <td>2021</td> <td>-1.81%</td> </tr> <tr> <td>3 år (ann)**</td> <td>-2.09%</td> <td>2020</td> <td>2.68%</td> </tr> <tr> <td>5 år (ann)**</td> <td>-0.65%</td> <td>2019</td> <td>2.96%</td> </tr> <tr> <td></td> <td></td> <td>2018</td> <td>-0.10%</td> </tr> <tr> <td></td> <td></td> <td>2017</td> <td>2.04%</td> </tr> </table>	År til Dato	-7.64%	2021	-1.81%	3 år (ann)**	-2.09%	2020	2.68%	5 år (ann)**	-0.65%	2019	2.96%			2018	-0.10%			2017	2.04%	<p>Afkast *</p> <table border="1" style="width: 100%; border-collapse: collapse;"> <tr> <td>År til Dato</td> <td>-6.94%</td> <td>2021</td> <td>2.78%</td> </tr> <tr> <td>3 år (ann)**</td> <td>-0.07%</td> <td>2020</td> <td>2.44%</td> </tr> <tr> <td>5 år (ann)**</td> <td>0.32%</td> <td>2019</td> <td>4.66%</td> </tr> <tr> <td></td> <td></td> <td>2018</td> <td>-2.32%</td> </tr> <tr> <td></td> <td></td> <td>2017</td> <td>2.38%</td> </tr> </table>	År til Dato	-6.94%	2021	2.78%	3 år (ann)**	-0.07%	2020	2.44%	5 år (ann)**	0.32%	2019	4.66%			2018	-2.32%			2017	2.38%	<p>Afkast *</p> <table border="1" style="width: 100%; border-collapse: collapse;"> <tr> <td>År til Dato</td> <td>-7.68%</td> <td>2021</td> <td>8.10%</td> </tr> <tr> <td>3 år (ann)**</td> <td>2.34%</td> <td>2020</td> <td>2.86%</td> </tr> <tr> <td>5 år (ann)**</td> <td>1.68%</td> <td>2019</td> <td>8.84%</td> </tr> <tr> <td></td> <td></td> <td>2018</td> <td>-4.60%</td> </tr> <tr> <td></td> <td></td> <td>2017</td> <td>3.31%</td> </tr> </table>	År til Dato	-7.68%	2021	8.10%	3 år (ann)**	2.34%	2020	2.86%	5 år (ann)**	1.68%	2019	8.84%			2018	-4.60%			2017	3.31%	<p>Afkast *</p> <table border="1" style="width: 100%; border-collapse: collapse;"> <tr> <td>År til Dato</td> <td>-8.97%</td> <td>2021</td> <td>14.47%</td> </tr> <tr> <td>3 år (ann)**</td> <td>4.76%</td> <td>2020</td> <td>2.71%</td> </tr> <tr> <td>5 år (ann)**</td> <td>2.95%</td> <td>2019</td> <td>14.00%</td> </tr> <tr> <td></td> <td></td> <td>2018</td> <td>-7.52%</td> </tr> <tr> <td></td> <td></td> <td>2017</td> <td>4.20%</td> </tr> </table>	År til Dato	-8.97%	2021	14.47%	3 år (ann)**	4.76%	2020	2.71%	5 år (ann)**	2.95%	2019	14.00%			2018	-7.52%			2017	4.20%	<p>Afkast *</p> <table border="1" style="width: 100%; border-collapse: collapse;"> <tr> <td>År til Dato</td> <td>-10.09%</td> <td>2021</td> <td>19.80%</td> </tr> <tr> <td>3 år (ann)**</td> <td>6.67%</td> <td>2020</td> <td>2.81%</td> </tr> <tr> <td>5 år (ann)**</td> <td>3.79%</td> <td>2019</td> <td>17.69%</td> </tr> <tr> <td></td> <td></td> <td>2018</td> <td>-10.09%</td> </tr> <tr> <td></td> <td></td> <td>2017</td> <td>4.67%</td> </tr> </table>	År til Dato	-10.09%	2021	19.80%	3 år (ann)**	6.67%	2020	2.81%	5 år (ann)**	3.79%	2019	17.69%			2018	-10.09%			2017	4.67%	<p>Afkast *</p> <table border="1" style="width: 100%; border-collapse: collapse;"> <tr> <td>År til Dato</td> <td>-12.35%</td> <td>2021</td> <td>25.43%</td> </tr> <tr> <td>3 år (ann)**</td> <td>10.42%</td> <td>2020</td> <td>6.24%</td> </tr> <tr> <td>5 år (ann)**</td> <td>8.53%</td> <td>2019</td> <td>29.10%</td> </tr> <tr> <td></td> <td></td> <td>2018</td> <td>-4.63%</td> </tr> <tr> <td></td> <td></td> <td>2017</td> <td>9.04%</td> </tr> </table>	År til Dato	-12.35%	2021	25.43%	3 år (ann)**	10.42%	2020	6.24%	5 år (ann)**	8.53%	2019	29.10%			2018	-4.63%			2017	9.04%
År til Dato	-7.64%	2021	-1.81%																																																																																																																										
3 år (ann)**	-2.09%	2020	2.68%																																																																																																																										
5 år (ann)**	-0.65%	2019	2.96%																																																																																																																										
		2018	-0.10%																																																																																																																										
		2017	2.04%																																																																																																																										
År til Dato	-6.94%	2021	2.78%																																																																																																																										
3 år (ann)**	-0.07%	2020	2.44%																																																																																																																										
5 år (ann)**	0.32%	2019	4.66%																																																																																																																										
		2018	-2.32%																																																																																																																										
		2017	2.38%																																																																																																																										
År til Dato	-7.68%	2021	8.10%																																																																																																																										
3 år (ann)**	2.34%	2020	2.86%																																																																																																																										
5 år (ann)**	1.68%	2019	8.84%																																																																																																																										
		2018	-4.60%																																																																																																																										
		2017	3.31%																																																																																																																										
År til Dato	-8.97%	2021	14.47%																																																																																																																										
3 år (ann)**	4.76%	2020	2.71%																																																																																																																										
5 år (ann)**	2.95%	2019	14.00%																																																																																																																										
		2018	-7.52%																																																																																																																										
		2017	4.20%																																																																																																																										
År til Dato	-10.09%	2021	19.80%																																																																																																																										
3 år (ann)**	6.67%	2020	2.81%																																																																																																																										
5 år (ann)**	3.79%	2019	17.69%																																																																																																																										
		2018	-10.09%																																																																																																																										
		2017	4.67%																																																																																																																										
År til Dato	-12.35%	2021	25.43%																																																																																																																										
3 år (ann)**	10.42%	2020	6.24%																																																																																																																										
5 år (ann)**	8.53%	2019	29.10%																																																																																																																										
		2018	-4.63%																																																																																																																										
		2017	9.04%																																																																																																																										
<p>Afkastudsving **</p> 	<p>Afkastudsving **</p> 	<p>Afkastudsving **</p> 	<p>Afkastudsving **</p> 	<p>Afkastudsving **</p> 	<p>Afkastudsving **</p> 																																																																																																																								
<table border="1" style="width: 100%; border-collapse: collapse;"> <tr> <td>Antal fondskoder</td> <td style="text-align: right;">824</td> </tr> <tr> <td>Placering på EU risikoskala</td> <td style="text-align: right;">3</td> </tr> <tr> <td>ÅOP</td> <td style="text-align: right;">0.65%</td> </tr> <tr> <td>Indirekte handelsomk. ***</td> <td style="text-align: right;">0.03%</td> </tr> <tr> <td>Fondskode</td> <td style="text-align: right;">DK0061272747</td> </tr> </table>	Antal fondskoder	824	Placering på EU risikoskala	3	ÅOP	0.65%	Indirekte handelsomk. ***	0.03%	Fondskode	DK0061272747	<table border="1" style="width: 100%; border-collapse: collapse;"> <tr> <td>Antal fondskoder</td> <td style="text-align: right;">2149</td> </tr> <tr> <td>Placering på EU risikoskala</td> <td style="text-align: right;">3</td> </tr> <tr> <td>ÅOP</td> <td style="text-align: right;">0.91%</td> </tr> <tr> <td>Indirekte handelsomk. ***</td> <td style="text-align: right;">0.11%</td> </tr> <tr> <td>Fondskode</td> <td style="text-align: right;">DK0060762540</td> </tr> </table>	Antal fondskoder	2149	Placering på EU risikoskala	3	ÅOP	0.91%	Indirekte handelsomk. ***	0.11%	Fondskode	DK0060762540	<table border="1" style="width: 100%; border-collapse: collapse;"> <tr> <td>Antal fondskoder</td> <td style="text-align: right;">2143</td> </tr> <tr> <td>Placering på EU risikoskala</td> <td style="text-align: right;">4</td> </tr> <tr> <td>ÅOP</td> <td style="text-align: right;">1.16%</td> </tr> <tr> <td>Indirekte handelsomk. ***</td> <td style="text-align: right;">0.09%</td> </tr> <tr> <td>Fondskode</td> <td style="text-align: right;">DK0060762623</td> </tr> </table>	Antal fondskoder	2143	Placering på EU risikoskala	4	ÅOP	1.16%	Indirekte handelsomk. ***	0.09%	Fondskode	DK0060762623	<table border="1" style="width: 100%; border-collapse: collapse;"> <tr> <td>Antal fondskoder</td> <td style="text-align: right;">2113</td> </tr> <tr> <td>Placering på EU risikoskala</td> <td style="text-align: right;">4</td> </tr> <tr> <td>ÅOP</td> <td style="text-align: right;">1.36%</td> </tr> <tr> <td>Indirekte handelsomk. ***</td> <td style="text-align: right;">0.11%</td> </tr> <tr> <td>Fondskode</td> <td style="text-align: right;">DK0060762706</td> </tr> </table>	Antal fondskoder	2113	Placering på EU risikoskala	4	ÅOP	1.36%	Indirekte handelsomk. ***	0.11%	Fondskode	DK0060762706	<table border="1" style="width: 100%; border-collapse: collapse;"> <tr> <td>Antal fondskoder</td> <td style="text-align: right;">1969</td> </tr> <tr> <td>Placering på EU risikoskala</td> <td style="text-align: right;">5</td> </tr> <tr> <td>ÅOP</td> <td style="text-align: right;">1.53%</td> </tr> <tr> <td>Indirekte handelsomk. ***</td> <td style="text-align: right;">0.08%</td> </tr> <tr> <td>Fondskode</td> <td style="text-align: right;">DK0060762896</td> </tr> </table>	Antal fondskoder	1969	Placering på EU risikoskala	5	ÅOP	1.53%	Indirekte handelsomk. ***	0.08%	Fondskode	DK0060762896	<table border="1" style="width: 100%; border-collapse: collapse;"> <tr> <td>Antal fondskoder</td> <td style="text-align: right;">1481</td> </tr> <tr> <td>Placering på EU risikoskala</td> <td style="text-align: right;">6</td> </tr> <tr> <td>ÅOP</td> <td style="text-align: right;">1.80%</td> </tr> <tr> <td>Indirekte handelsomk. ***</td> <td style="text-align: right;">0.05%</td> </tr> <tr> <td>Fondskode</td> <td style="text-align: right;">DK0061533569</td> </tr> </table>	Antal fondskoder	1481	Placering på EU risikoskala	6	ÅOP	1.80%	Indirekte handelsomk. ***	0.05%	Fondskode	DK0061533569																																																												
Antal fondskoder	824																																																																																																																												
Placering på EU risikoskala	3																																																																																																																												
ÅOP	0.65%																																																																																																																												
Indirekte handelsomk. ***	0.03%																																																																																																																												
Fondskode	DK0061272747																																																																																																																												
Antal fondskoder	2149																																																																																																																												
Placering på EU risikoskala	3																																																																																																																												
ÅOP	0.91%																																																																																																																												
Indirekte handelsomk. ***	0.11%																																																																																																																												
Fondskode	DK0060762540																																																																																																																												
Antal fondskoder	2143																																																																																																																												
Placering på EU risikoskala	4																																																																																																																												
ÅOP	1.16%																																																																																																																												
Indirekte handelsomk. ***	0.09%																																																																																																																												
Fondskode	DK0060762623																																																																																																																												
Antal fondskoder	2113																																																																																																																												
Placering på EU risikoskala	4																																																																																																																												
ÅOP	1.36%																																																																																																																												
Indirekte handelsomk. ***	0.11%																																																																																																																												
Fondskode	DK0060762706																																																																																																																												
Antal fondskoder	1969																																																																																																																												
Placering på EU risikoskala	5																																																																																																																												
ÅOP	1.53%																																																																																																																												
Indirekte handelsomk. ***	0.08%																																																																																																																												
Fondskode	DK0060762896																																																																																																																												
Antal fondskoder	1481																																																																																																																												
Placering på EU risikoskala	6																																																																																																																												
ÅOP	1.80%																																																																																																																												
Indirekte handelsomk. ***	0.05%																																																																																																																												
Fondskode	DK0061533569																																																																																																																												

\* Afkast er efter alle omkostninger. Før afdelingernes lancering er medtaget bruttoafkast for afdelingens referenceindeks. Se mere om lanceringsdato på [www.bankinvest.dk](http://www.bankinvest.dk).

\*\* Annualiserede afkast. Afkastudsvingene er vist for forskellige investeringsperioder. Søjlernes yderpunkter viser det beregnede maksimale og minimale afkast for investeringsperioden baseret på månedlige data fra 31/12/2006 og frem.







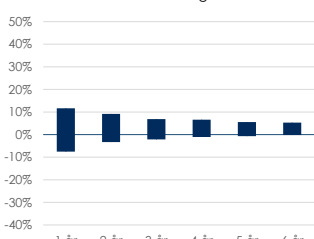
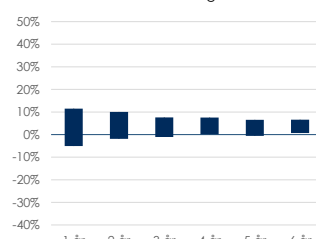
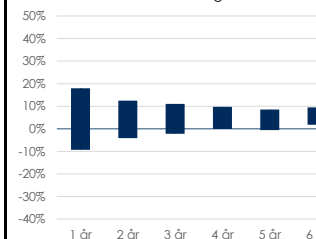
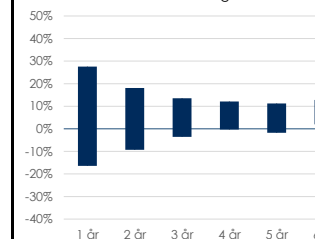
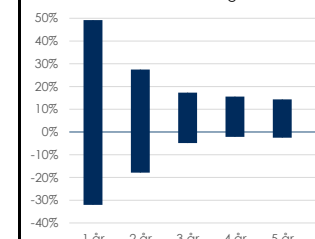
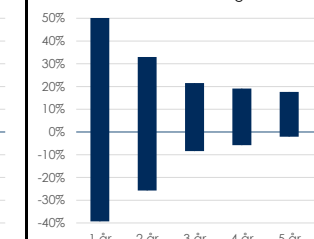
\*\*\* De indirekte handelsomkostninger er forskellen på udbudsprisen og efterspørgselsprisen. I meget likvide markeder/papirer er spredet lille og i dem, der handles mere sjældent (fx small cap-aktier og mange obligationer) er det bredere.

Disclaimer: Dette dokument er alene udarbejdet til orientering. Tegning af andele skal ske på baggrund af det seneste prospekt, ligesom det anbefales at søge professionel vejledning før der træffes investeringsbeslutninger. Der tages forbehold for trykfejl og lignende. Prospekt, Væsentlig Investorinformation samt anden supplerende information kan findes på [www.bankinvest.dk](http://www.bankinvest.dk). Tidligere afkast kan ikke anvendes som en pålidelig indikator for fremtidige afkast og fremtidig kursudvikling.

**BANKINVEST** **Handler med omtanke**

## Oversigt over BankInvests Optima-afdelinger (Akk.)

Opdateret pr. 31. maj 2022

Optima Rente Akk.	Optima 10 Akk.	Optima 30 Akk.	Optima 55 Akk.	Optima 75 Akk.	Optima Aktier Akk																																																																																																																								
<p>Puljen er målrettet investorer, der ikke ønsker en aktiespecifik risiko.</p> <p>Aktieandelen i Optima Rente Akk. vil ligge på 0%.</p> <p>Andelen af obligationer og kontanter i Optima Rente Akk. vil ligge på 100%.</p>	<p>Puljen er målrettet investorer, der ønsker en lav aktiespecifik risiko.</p> <p>Aktieandelen i Optima 10 Akk. vil ligge mellem 5 og 15%.</p> <p>Andelen af obligationer og kontanter i Optima 10 Akk. vil ligge mellem 85 og 95%.</p>	<p>Puljen er målrettet investorer, der ønsker en moderat aktiespecifik risiko.</p> <p>Aktieandelen i Optima 30 Akk. vil ligge mellem 25 og 35%.</p> <p>Andelen af obligationer og kontanter i Optima 30 Akk. vil ligge mellem 65 og 75%.</p>	<p>Puljen er målrettet investorer, der ønsker en middel aktiespecifik risiko.</p> <p>Aktieandelen i Optima 55 Akk. vil ligge mellem 50 og 60%.</p> <p>Andelen af obligationer og kontanter i Optima 55 Akk. vil ligge mellem 40 og 50%.</p>	<p>Puljen er målrettet investorer, der ønsker en høj aktiespecifik risiko.</p> <p>Aktieandelen i Optima 75 Akk. vil ligge mellem 70 og 80%.</p> <p>Andelen af obligationer og kontanter i Optima 75 Akk. vil ligge mellem 20 og 30%.</p>	<p>Puljen er målrettet investorer, der ønsker en høj aktiespecifik risiko.</p> <p>Aktieandelen i Optima Aktier vil lægge tægt på 100%.</p> <p>Andelen af kontanter i Optima Aktier vil være begrænset.</p>																																																																																																																								
<p>Aktivfordeling</p>  <p>■ Obligationer 100%</p>	<p>Aktivfordeling</p>  <p>■ Aktier 14% ■ Obligationer 77% ■ Alternativer til obligationer 8%</p>	<p>Aktivfordeling</p>  <p>■ Aktier 34% ■ Obligationer 59% ■ Alternativer til obligationer 7%</p>	<p>Aktivfordeling</p>  <p>■ Aktier 59% ■ Obligationer 35% ■ Alternativer til obligationer 6%</p>	<p>Aktivfordeling</p>  <p>■ Aktier 79% ■ Obligationer 20% ■ Alternativer til obligationer 1%</p>	<p>Aktivfordeling</p>  <p>■ Aktier 100% ■ Obligationer 0%</p>																																																																																																																								
<p>Afkast *</p> <table border="1" style="width: 100%; border-collapse: collapse;"> <tr> <td>År til Dato</td> <td>-7.65%</td> <td>2021</td> <td>-1.95%</td> </tr> <tr> <td>3 år (ann)**</td> <td>-2.13%</td> <td>2020</td> <td>2.72%</td> </tr> <tr> <td>5 år (ann)**</td> <td>-0.67%</td> <td>2019</td> <td>2.96%</td> </tr> <tr> <td></td> <td></td> <td>2018</td> <td>-0.10%</td> </tr> <tr> <td></td> <td></td> <td>2017</td> <td>2.04%</td> </tr> </table>	År til Dato	-7.65%	2021	-1.95%	3 år (ann)**	-2.13%	2020	2.72%	5 år (ann)**	-0.67%	2019	2.96%			2018	-0.10%			2017	2.04%	<p>Afkast *</p> <table border="1" style="width: 100%; border-collapse: collapse;"> <tr> <td>År til Dato</td> <td>-7.11%</td> <td>2021</td> <td>2.73%</td> </tr> <tr> <td>3 år (ann)**</td> <td>-0.14%</td> <td>2020</td> <td>2.46%</td> </tr> <tr> <td>5 år (ann)**</td> <td>0.27%</td> <td>2019</td> <td>4.66%</td> </tr> <tr> <td></td> <td></td> <td>2018</td> <td>-2.36%</td> </tr> <tr> <td></td> <td></td> <td>2017</td> <td>2.71%</td> </tr> </table>	År til Dato	-7.11%	2021	2.73%	3 år (ann)**	-0.14%	2020	2.46%	5 år (ann)**	0.27%	2019	4.66%			2018	-2.36%			2017	2.71%	<p>Afkast *</p> <table border="1" style="width: 100%; border-collapse: collapse;"> <tr> <td>År til Dato</td> <td>-8.00%</td> <td>2021</td> <td>8.08%</td> </tr> <tr> <td>3 år (ann)**</td> <td>2.21%</td> <td>2020</td> <td>2.84%</td> </tr> <tr> <td>5 år (ann)**</td> <td>1.54%</td> <td>2019</td> <td>8.76%</td> </tr> <tr> <td></td> <td></td> <td>2018</td> <td>-4.79%</td> </tr> <tr> <td></td> <td></td> <td>2017</td> <td>3.17%</td> </tr> </table>	År til Dato	-8.00%	2021	8.08%	3 år (ann)**	2.21%	2020	2.84%	5 år (ann)**	1.54%	2019	8.76%			2018	-4.79%			2017	3.17%	<p>Afkast *</p> <table border="1" style="width: 100%; border-collapse: collapse;"> <tr> <td>År til Dato</td> <td>-9.27%</td> <td>2021</td> <td>14.59%</td> </tr> <tr> <td>3 år (ann)**</td> <td>4.56%</td> <td>2020</td> <td>2.41%</td> </tr> <tr> <td>5 år (ann)**</td> <td>2.81%</td> <td>2019</td> <td>13.85%</td> </tr> <tr> <td></td> <td></td> <td>2018</td> <td>-7.63%</td> </tr> <tr> <td></td> <td></td> <td>2017</td> <td>4.04%</td> </tr> </table>	År til Dato	-9.27%	2021	14.59%	3 år (ann)**	4.56%	2020	2.41%	5 år (ann)**	2.81%	2019	13.85%			2018	-7.63%			2017	4.04%	<p>Afkast *</p> <table border="1" style="width: 100%; border-collapse: collapse;"> <tr> <td>År til Dato</td> <td>-10.61%</td> <td>2021</td> <td>19.60%</td> </tr> <tr> <td>3 år (ann)**</td> <td>6.29%</td> <td>2020</td> <td>2.43%</td> </tr> <tr> <td>5 år (ann)**</td> <td>3.48%</td> <td>2019</td> <td>17.58%</td> </tr> <tr> <td></td> <td></td> <td>2018</td> <td>-10.28%</td> </tr> <tr> <td></td> <td></td> <td>2017</td> <td>4.13%</td> </tr> </table>	År til Dato	-10.61%	2021	19.60%	3 år (ann)**	6.29%	2020	2.43%	5 år (ann)**	3.48%	2019	17.58%			2018	-10.28%			2017	4.13%	<p>Afkast *</p> <table border="1" style="width: 100%; border-collapse: collapse;"> <tr> <td>År til Dato</td> <td>-12.39%</td> <td>2021</td> <td>27.67%</td> </tr> <tr> <td>3 år (ann)**</td> <td>9.38%</td> <td>2020</td> <td>3.52%</td> </tr> <tr> <td>5 år (ann)**</td> <td>7.91%</td> <td>2019</td> <td>26.56%</td> </tr> <tr> <td></td> <td></td> <td>2018</td> <td>-4.63%</td> </tr> <tr> <td></td> <td></td> <td>2017</td> <td>9.04%</td> </tr> </table>	År til Dato	-12.39%	2021	27.67%	3 år (ann)**	9.38%	2020	3.52%	5 år (ann)**	7.91%	2019	26.56%			2018	-4.63%			2017	9.04%
År til Dato	-7.65%	2021	-1.95%																																																																																																																										
3 år (ann)**	-2.13%	2020	2.72%																																																																																																																										
5 år (ann)**	-0.67%	2019	2.96%																																																																																																																										
		2018	-0.10%																																																																																																																										
		2017	2.04%																																																																																																																										
År til Dato	-7.11%	2021	2.73%																																																																																																																										
3 år (ann)**	-0.14%	2020	2.46%																																																																																																																										
5 år (ann)**	0.27%	2019	4.66%																																																																																																																										
		2018	-2.36%																																																																																																																										
		2017	2.71%																																																																																																																										
År til Dato	-8.00%	2021	8.08%																																																																																																																										
3 år (ann)**	2.21%	2020	2.84%																																																																																																																										
5 år (ann)**	1.54%	2019	8.76%																																																																																																																										
		2018	-4.79%																																																																																																																										
		2017	3.17%																																																																																																																										
År til Dato	-9.27%	2021	14.59%																																																																																																																										
3 år (ann)**	4.56%	2020	2.41%																																																																																																																										
5 år (ann)**	2.81%	2019	13.85%																																																																																																																										
		2018	-7.63%																																																																																																																										
		2017	4.04%																																																																																																																										
År til Dato	-10.61%	2021	19.60%																																																																																																																										
3 år (ann)**	6.29%	2020	2.43%																																																																																																																										
5 år (ann)**	3.48%	2019	17.58%																																																																																																																										
		2018	-10.28%																																																																																																																										
		2017	4.13%																																																																																																																										
År til Dato	-12.39%	2021	27.67%																																																																																																																										
3 år (ann)**	9.38%	2020	3.52%																																																																																																																										
5 år (ann)**	7.91%	2019	26.56%																																																																																																																										
		2018	-4.63%																																																																																																																										
		2017	9.04%																																																																																																																										
<p>Afkastudsving **</p> 	<p>Afkastudsving **</p> 	<p>Afkastudsving **</p> 	<p>Afkastudsving **</p> 	<p>Afkastudsving **</p> 	<p>Afkastudsving **</p> 																																																																																																																								
<p>Antal fondskoder 824</p> <p>Placering på EU risikoskala 3</p> <p>ÅOP 0.64%</p> <p>Indirekte handelsomk. *** 0.02%</p> <p>Fondskode DK0061272903</p>	<p>Antal fondskoder 2150</p> <p>Placering på EU risikoskala 3</p> <p>ÅOP 0.94%</p> <p>Indirekte handelsomk. *** 0.12%</p> <p>Fondskode DK0060335552</p>	<p>Antal fondskoder 2150</p> <p>Placering på EU risikoskala 4</p> <p>ÅOP 1.17%</p> <p>Indirekte handelsomk. *** 0.08%</p> <p>Fondskode DK0060745966</p>	<p>Antal fondskoder 2114</p> <p>Placering på EU risikoskala 4</p> <p>ÅOP 1.36%</p> <p>Indirekte handelsomk. *** 0.11%</p> <p>Fondskode DK0060335636</p>	<p>Antal fondskoder 1970</p> <p>Placering på EU risikoskala 5</p> <p>ÅOP 1.53%</p> <p>Indirekte handelsomk. *** 0.10%</p> <p>Fondskode DK0060089092</p>	<p>Antal fondskoder 1482</p> <p>Placering på EU risikoskala 5</p> <p>ÅOP 1.80%</p> <p>Indirekte handelsomk. *** 0.05%</p> <p>Fondskode DK0061152410</p>																																																																																																																								

\* Afkast er efter alle omkostninger. Før afdelingernes lancering er medtaget bruttoafkast for afdelingens referenceindeks. Se mere om lanceringsdato på [www.bankinvest.dk](http://www.bankinvest.dk).

\*\* Annualiserede afkast. Afkastudsvingene er vist for forskellige investeringsperioder. Søjlerne yderpunkter viser det beregnede maksimale og minimale afkast for investeringsperioden baseret på månedlige data fra 31/12/2006 og frem.

\*\*\* De indirekte handelsomkostninger er forskellen på udbudsprisen og efterspørgselsprisen. I meget likvide markeder/papirer er spredet lille og i dem, der handles mere sjældent (fx small cap-aktier og mange obligationer) er det bredere.

Disclaimer: Dette dokument er alene udarbejdet til orientering. Tegning af andele skal ske på baggrund af det seneste prospekt, ligesom det anbefales at søge professionel vejledning før der træffes investeringsbeslutninger. Der tages forbehold for trykfejl og lignende. Prospekt. Væsentlig investorinformation samt anden supplerende information kan findes på [www.bankinvest.dk](http://www.bankinvest.dk). Tidligere afkast kan ikke anvendes som en pålidelig indikator for fremtidige afkast og fremtidig kursudvikling.

**BANKINVEST** **Handler med omtanke**