
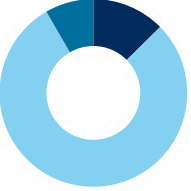
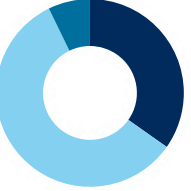
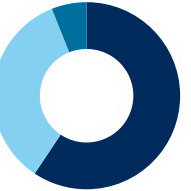
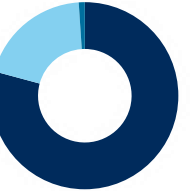
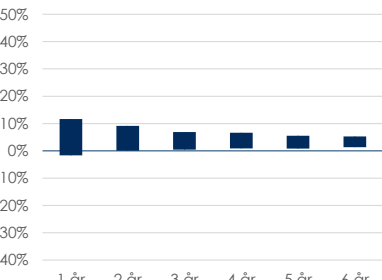
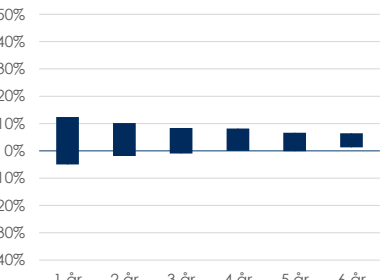
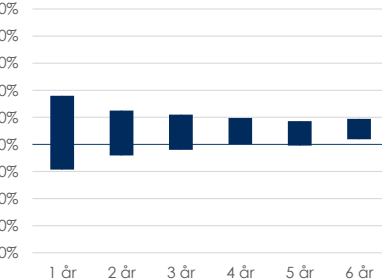
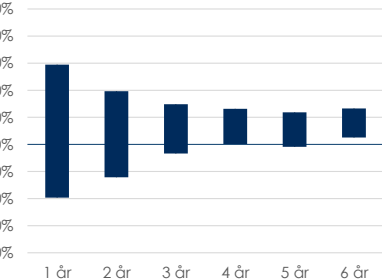
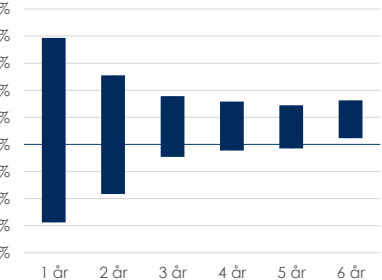


# Oversigt over BankInvests Optima-afdelinger (Udb.)

Opdateret pr. 31. oktober 2021

| <b>Optima Rente</b><br>Puljen er målrettet investorer, der ikke ønsker en aktiespecifik risiko.<br>Aktieandelen i Optima Rente vil ligge på 0%.<br>Andelen af obligationer og kontanter i Optima Rente vil ligge på 100%.  | <b>Optima 10</b><br>Puljen er målrettet investorer, der ønsker en lav aktiespecifik risiko.<br>Aktieandelen i Optima 10 vil ligge mellem 5 og 15%.<br>Andelen af obligationer og kontanter i Optima 10 vil ligge mellem 85 og 95%.     | <b>Optima 30</b><br>Puljen er målrettet investorer, der ønsker en moderat aktiespecifik risiko.<br>Aktieandelen i Optima 30 vil ligge mellem 25 og 35%.<br>Andelen af obligationer og kontanter i Optima 30 vil ligge mellem 65 og 75%.  | <b>Optima 55</b><br>Puljen er målrettet investorer, der ønsker en middel aktiespecifik risiko.<br>Aktieandelen i Optima 55 vil ligge mellem 50 og 60%.<br>Andelen af obligationer og kontanter i Optima 55 vil ligge mellem 40 og 50%.   | <b>Optima 75</b><br>Puljen er målrettet investorer, der ønsker en høj aktiespecifik risiko.<br>Aktieandelen i Optima 75 vil ligge mellem 70 og 80%.<br>Andelen af obligationer og kontanter i Optima 75 vil ligge mellem 20 og 30%.      |      |       |                           |        |           |              |  |                  |              |                             |       |     |       |                           |              |           |              |  |                  |      |   |             |      |       |                           |       |           |              |  |                  |      |                             |   |              |       |                           |       |           |              |  |                  |        |                             |       |     |   |                           |       |           |              |      |      |             |       |       |  |  |  |              |       |       |  |  |  |              |       |        |       |       |  |   |             |      |      |      |      |      |             |        |       |  |  |  |              |       |        |  |  |  |              |       |        |       |       |  |   |             |      |      |      |      |      |             |        |       |  |  |  |              |        |        |  |  |  |              |       |         |       |       |  |
|--|--|--|--|--|------|-------|---------------------------|--------|-----------|--------------|--|------------------|--------------|-----------------------------|-------|-----|-------|---------------------------|--------------|-----------|--------------|--|------------------|------|---|-------------|------|-------|---------------------------|-------|-----------|--------------|--|------------------|------|-----------------------------|---|--------------|-------|---------------------------|-------|-----------|--------------|--|------------------|--------|-----------------------------|-------|-----|---|---------------------------|-------|-----------|--------------|------|------|-------------|-------|-------|--|--|--|--------------|-------|-------|--|--|--|--------------|-------|--------|-------|-------|--|---|-------------|------|------|------|------|------|-------------|--------|-------|--|--|--|--------------|-------|--------|--|--|--|--------------|-------|--------|-------|-------|--|---|-------------|------|------|------|------|------|-------------|--------|-------|--|--|--|--------------|--------|--------|--|--|--|--------------|-------|---------|-------|-------|--|
| <b>Aktivfordeling</b><br> <p>■ Aktier 0%<br/>                     ■ Obligationer 100%<br/>                     ■ Alternativer til obligationer 0%</p>   | <b>Aktivfordeling</b><br> <p>■ Aktier 13%<br/>                     ■ Obligationer 79%<br/>                     ■ Alternativer til obligationer 8%</p> | <b>Aktivfordeling</b><br> <p>■ Aktier 35%<br/>                     ■ Obligationer 58%<br/>                     ■ Alternativer til obligationer 7%</p> | <b>Aktivfordeling</b><br> <p>■ Aktier 59%<br/>                     ■ Obligationer 35%<br/>                     ■ Alternativer til obligationer 6%</p> | <b>Aktivfordeling</b><br> <p>■ Aktier 79%<br/>                     ■ Obligationer 20%<br/>                     ■ Alternativer til obligationer 1%</p> |      |       |                           |        |           |              |  |                  |              |                             |       |     |       |                           |              |           |              |  |                  |      |   |             |      |       |                           |       |           |              |  |                  |      |                             |   |              |       |                           |       |           |              |  |                  |        |                             |       |     |   |                           |       |           |              |      |      |             |       |       |  |  |  |              |       |       |  |  |  |              |       |        |       |       |  |   |             |      |      |      |      |      |             |        |       |  |  |  |              |       |        |  |  |  |              |       |        |       |       |  |   |             |      |      |      |      |      |             |        |       |  |  |  |              |        |        |  |  |  |              |       |         |       |       |  |
| <b>Afkast *</b><br><table border="1"> <thead> <tr> <th>År til Dato</th> <th>2020</th> <th>2019</th> <th>2018</th> <th>2017</th> <th>2016</th> </tr> </thead> <tbody> <tr> <td>År til Dato</td> <td>-2.17%</td> <td>2.68%</td> <td></td> <td></td> <td></td> </tr> <tr> <td>3 år (ann)**</td> <td>1.21%</td> <td>2.96%</td> <td></td> <td></td> <td></td> </tr> <tr> <td>5 år (ann)**</td> <td>1.05%</td> <td>-0.10%</td> <td>2.04%</td> <td>3.49%</td> <td></td> </tr> </tbody> </table> | År til Dato  | 2020   | 2019   | 2018   | 2017 | 2016  | År til Dato               | -2.17% | 2.68%     |              |  |                  | 3 år (ann)** | 1.21%                       | 2.96% |     |       |                           | 5 år (ann)** | 1.05%     | -0.10%       | 2.04%  | 3.49%            |      | <b>Afkast *</b><br><table border="1"> <thead> <tr> <th>År til Dato</th> <th>2020</th> <th>2019</th> <th>2018</th> <th>2017</th> <th>2016</th> </tr> </thead> <tbody> <tr> <td>År til Dato</td> <td>2.10%</td> <td>2.44%</td> <td></td> <td></td> <td></td> </tr> <tr> <td>3 år (ann)**</td> <td>2.84%</td> <td>4.66%</td> <td></td> <td></td> <td></td> </tr> <tr> <td>5 år (ann)**</td> <td>1.94%</td> <td>-2.32%</td> <td>2.38%</td> <td>3.34%</td> <td></td> </tr> </tbody> </table> | År til Dato | 2020 | 2019  | 2018                      | 2017  | 2016      | År til Dato  | 2.10%  | 2.44%            |      |                             |   | 3 år (ann)** | 2.84% | 4.66%                     |       |           |              | 5 år (ann)**   | 1.94%            | -2.32% | 2.38%                       | 3.34% |     | <b>Afkast *</b><br><table border="1"> <thead> <tr> <th>År til Dato</th> <th>2020</th> <th>2019</th> <th>2018</th> <th>2017</th> <th>2016</th> </tr> </thead> <tbody> <tr> <td>År til Dato</td> <td>6.90%</td> <td>2.86%</td> <td></td> <td></td> <td></td> </tr> <tr> <td>3 år (ann)**</td> <td>5.36%</td> <td>8.84%</td> <td></td> <td></td> <td></td> </tr> <tr> <td>5 år (ann)**</td> <td>3.76%</td> <td>-4.60%</td> <td>3.31%</td> <td>5.09%</td> <td></td> </tr> </tbody> </table> | År til Dato               | 2020  | 2019      | 2018         | 2017 | 2016 | År til Dato | 6.90% | 2.86% |  |  |  | 3 år (ann)** | 5.36% | 8.84% |  |  |  | 5 år (ann)** | 3.76% | -4.60% | 3.31% | 5.09% |  | <b>Afkast *</b><br><table border="1"> <thead> <tr> <th>År til Dato</th> <th>2020</th> <th>2019</th> <th>2018</th> <th>2017</th> <th>2016</th> </tr> </thead> <tbody> <tr> <td>År til Dato</td> <td>12.56%</td> <td>2.71%</td> <td></td> <td></td> <td></td> </tr> <tr> <td>3 år (ann)**</td> <td>8.04%</td> <td>14.00%</td> <td></td> <td></td> <td></td> </tr> <tr> <td>5 år (ann)**</td> <td>5.67%</td> <td>-7.52%</td> <td>4.20%</td> <td>7.19%</td> <td></td> </tr> </tbody> </table> | År til Dato | 2020 | 2019 | 2018 | 2017 | 2016 | År til Dato | 12.56% | 2.71% |  |  |  | 3 år (ann)** | 8.04% | 14.00% |  |  |  | 5 år (ann)** | 5.67% | -7.52% | 4.20% | 7.19% |  | <b>Afkast *</b><br><table border="1"> <thead> <tr> <th>År til Dato</th> <th>2020</th> <th>2019</th> <th>2018</th> <th>2017</th> <th>2016</th> </tr> </thead> <tbody> <tr> <td>År til Dato</td> <td>17.34%</td> <td>2.81%</td> <td></td> <td></td> <td></td> </tr> <tr> <td>3 år (ann)**</td> <td>10.09%</td> <td>17.69%</td> <td></td> <td></td> <td></td> </tr> <tr> <td>5 år (ann)**</td> <td>7.04%</td> <td>-10.09%</td> <td>4.67%</td> <td>8.79%</td> <td></td> </tr> </tbody> </table> | År til Dato | 2020 | 2019 | 2018 | 2017 | 2016 | År til Dato | 17.34% | 2.81% |  |  |  | 3 år (ann)** | 10.09% | 17.69% |  |  |  | 5 år (ann)** | 7.04% | -10.09% | 4.67% | 8.79% |  |
| År til Dato  | 2020   | 2019   | 2018   | 2017   | 2016 |       |                           |        |           |              |  |                  |              |                             |       |     |       |                           |              |           |              |  |                  |      |   |             |      |       |                           |       |           |              |  |                  |      |                             |   |              |       |                           |       |           |              |  |                  |        |                             |       |     |   |                           |       |           |              |      |      |             |       |       |  |  |  |              |       |       |  |  |  |              |       |        |       |       |  |   |             |      |      |      |      |      |             |        |       |  |  |  |              |       |        |  |  |  |              |       |        |       |       |  |   |             |      |      |      |      |      |             |        |       |  |  |  |              |        |        |  |  |  |              |       |         |       |       |  |
| År til Dato  | -2.17%   | 2.68%  |  |  |      |       |                           |        |           |              |  |                  |              |                             |       |     |       |                           |              |           |              |  |                  |      |   |             |      |       |                           |       |           |              |  |                  |      |                             |   |              |       |                           |       |           |              |  |                  |        |                             |       |     |   |                           |       |           |              |      |      |             |       |       |  |  |  |              |       |       |  |  |  |              |       |        |       |       |  |   |             |      |      |      |      |      |             |        |       |  |  |  |              |       |        |  |  |  |              |       |        |       |       |  |   |             |      |      |      |      |      |             |        |       |  |  |  |              |        |        |  |  |  |              |       |         |       |       |  |
| 3 år (ann)**   | 1.21%  | 2.96%  |  |  |      |       |                           |        |           |              |  |                  |              |                             |       |     |       |                           |              |           |              |  |                  |      |   |             |      |       |                           |       |           |              |  |                  |      |                             |   |              |       |                           |       |           |              |  |                  |        |                             |       |     |   |                           |       |           |              |      |      |             |       |       |  |  |  |              |       |       |  |  |  |              |       |        |       |       |  |   |             |      |      |      |      |      |             |        |       |  |  |  |              |       |        |  |  |  |              |       |        |       |       |  |   |             |      |      |      |      |      |             |        |       |  |  |  |              |        |        |  |  |  |              |       |         |       |       |  |
| 5 år (ann)**   | 1.05%  | -0.10%   | 2.04%  | 3.49%  |      |       |                           |        |           |              |  |                  |              |                             |       |     |       |                           |              |           |              |  |                  |      |   |             |      |       |                           |       |           |              |  |                  |      |                             |   |              |       |                           |       |           |              |  |                  |        |                             |       |     |   |                           |       |           |              |      |      |             |       |       |  |  |  |              |       |       |  |  |  |              |       |        |       |       |  |   |             |      |      |      |      |      |             |        |       |  |  |  |              |       |        |  |  |  |              |       |        |       |       |  |   |             |      |      |      |      |      |             |        |       |  |  |  |              |        |        |  |  |  |              |       |         |       |       |  |
| År til Dato  | 2020   | 2019   | 2018   | 2017   | 2016 |       |                           |        |           |              |  |                  |              |                             |       |     |       |                           |              |           |              |  |                  |      |   |             |      |       |                           |       |           |              |  |                  |      |                             |   |              |       |                           |       |           |              |  |                  |        |                             |       |     |   |                           |       |           |              |      |      |             |       |       |  |  |  |              |       |       |  |  |  |              |       |        |       |       |  |   |             |      |      |      |      |      |             |        |       |  |  |  |              |       |        |  |  |  |              |       |        |       |       |  |   |             |      |      |      |      |      |             |        |       |  |  |  |              |        |        |  |  |  |              |       |         |       |       |  |
| År til Dato  | 2.10%  | 2.44%  |  |  |      |       |                           |        |           |              |  |                  |              |                             |       |     |       |                           |              |           |              |  |                  |      |   |             |      |       |                           |       |           |              |  |                  |      |                             |   |              |       |                           |       |           |              |  |                  |        |                             |       |     |   |                           |       |           |              |      |      |             |       |       |  |  |  |              |       |       |  |  |  |              |       |        |       |       |  |   |             |      |      |      |      |      |             |        |       |  |  |  |              |       |        |  |  |  |              |       |        |       |       |  |   |             |      |      |      |      |      |             |        |       |  |  |  |              |        |        |  |  |  |              |       |         |       |       |  |
| 3 år (ann)**   | 2.84%  | 4.66%  |  |  |      |       |                           |        |           |              |  |                  |              |                             |       |     |       |                           |              |           |              |  |                  |      |   |             |      |       |                           |       |           |              |  |                  |      |                             |   |              |       |                           |       |           |              |  |                  |        |                             |       |     |   |                           |       |           |              |      |      |             |       |       |  |  |  |              |       |       |  |  |  |              |       |        |       |       |  |   |             |      |      |      |      |      |             |        |       |  |  |  |              |       |        |  |  |  |              |       |        |       |       |  |   |             |      |      |      |      |      |             |        |       |  |  |  |              |        |        |  |  |  |              |       |         |       |       |  |
| 5 år (ann)**   | 1.94%  | -2.32%   | 2.38%  | 3.34%  |      |       |                           |        |           |              |  |                  |              |                             |       |     |       |                           |              |           |              |  |                  |      |   |             |      |       |                           |       |           |              |  |                  |      |                             |   |              |       |                           |       |           |              |  |                  |        |                             |       |     |   |                           |       |           |              |      |      |             |       |       |  |  |  |              |       |       |  |  |  |              |       |        |       |       |  |   |             |      |      |      |      |      |             |        |       |  |  |  |              |       |        |  |  |  |              |       |        |       |       |  |   |             |      |      |      |      |      |             |        |       |  |  |  |              |        |        |  |  |  |              |       |         |       |       |  |
| År til Dato  | 2020   | 2019   | 2018   | 2017   | 2016 |       |                           |        |           |              |  |                  |              |                             |       |     |       |                           |              |           |              |  |                  |      |   |             |      |       |                           |       |           |              |  |                  |      |                             |   |              |       |                           |       |           |              |  |                  |        |                             |       |     |   |                           |       |           |              |      |      |             |       |       |  |  |  |              |       |       |  |  |  |              |       |        |       |       |  |   |             |      |      |      |      |      |             |        |       |  |  |  |              |       |        |  |  |  |              |       |        |       |       |  |   |             |      |      |      |      |      |             |        |       |  |  |  |              |        |        |  |  |  |              |       |         |       |       |  |
| År til Dato  | 6.90%  | 2.86%  |  |  |      |       |                           |        |           |              |  |                  |              |                             |       |     |       |                           |              |           |              |  |                  |      |   |             |      |       |                           |       |           |              |  |                  |      |                             |   |              |       |                           |       |           |              |  |                  |        |                             |       |     |   |                           |       |           |              |      |      |             |       |       |  |  |  |              |       |       |  |  |  |              |       |        |       |       |  |   |             |      |      |      |      |      |             |        |       |  |  |  |              |       |        |  |  |  |              |       |        |       |       |  |   |             |      |      |      |      |      |             |        |       |  |  |  |              |        |        |  |  |  |              |       |         |       |       |  |
| 3 år (ann)**   | 5.36%  | 8.84%  |  |  |      |       |                           |        |           |              |  |                  |              |                             |       |     |       |                           |              |           |              |  |                  |      |   |             |      |       |                           |       |           |              |  |                  |      |                             |   |              |       |                           |       |           |              |  |                  |        |                             |       |     |   |                           |       |           |              |      |      |             |       |       |  |  |  |              |       |       |  |  |  |              |       |        |       |       |  |   |             |      |      |      |      |      |             |        |       |  |  |  |              |       |        |  |  |  |              |       |        |       |       |  |   |             |      |      |      |      |      |             |        |       |  |  |  |              |        |        |  |  |  |              |       |         |       |       |  |
| 5 år (ann)**   | 3.76%  | -4.60%   | 3.31%  | 5.09%  |      |       |                           |        |           |              |  |                  |              |                             |       |     |       |                           |              |           |              |  |                  |      |   |             |      |       |                           |       |           |              |  |                  |      |                             |   |              |       |                           |       |           |              |  |                  |        |                             |       |     |   |                           |       |           |              |      |      |             |       |       |  |  |  |              |       |       |  |  |  |              |       |        |       |       |  |   |             |      |      |      |      |      |             |        |       |  |  |  |              |       |        |  |  |  |              |       |        |       |       |  |   |             |      |      |      |      |      |             |        |       |  |  |  |              |        |        |  |  |  |              |       |         |       |       |  |
| År til Dato  | 2020   | 2019   | 2018   | 2017   | 2016 |       |                           |        |           |              |  |                  |              |                             |       |     |       |                           |              |           |              |  |                  |      |   |             |      |       |                           |       |           |              |  |                  |      |                             |   |              |       |                           |       |           |              |  |                  |        |                             |       |     |   |                           |       |           |              |      |      |             |       |       |  |  |  |              |       |       |  |  |  |              |       |        |       |       |  |   |             |      |      |      |      |      |             |        |       |  |  |  |              |       |        |  |  |  |              |       |        |       |       |  |   |             |      |      |      |      |      |             |        |       |  |  |  |              |        |        |  |  |  |              |       |         |       |       |  |
| År til Dato  | 12.56%   | 2.71%  |  |  |      |       |                           |        |           |              |  |                  |              |                             |       |     |       |                           |              |           |              |  |                  |      |   |             |      |       |                           |       |           |              |  |                  |      |                             |   |              |       |                           |       |           |              |  |                  |        |                             |       |     |   |                           |       |           |              |      |      |             |       |       |  |  |  |              |       |       |  |  |  |              |       |        |       |       |  |   |             |      |      |      |      |      |             |        |       |  |  |  |              |       |        |  |  |  |              |       |        |       |       |  |   |             |      |      |      |      |      |             |        |       |  |  |  |              |        |        |  |  |  |              |       |         |       |       |  |
| 3 år (ann)**   | 8.04%  | 14.00%   |  |  |      |       |                           |        |           |              |  |                  |              |                             |       |     |       |                           |              |           |              |  |                  |      |   |             |      |       |                           |       |           |              |  |                  |      |                             |   |              |       |                           |       |           |              |  |                  |        |                             |       |     |   |                           |       |           |              |      |      |             |       |       |  |  |  |              |       |       |  |  |  |              |       |        |       |       |  |   |             |      |      |      |      |      |             |        |       |  |  |  |              |       |        |  |  |  |              |       |        |       |       |  |   |             |      |      |      |      |      |             |        |       |  |  |  |              |        |        |  |  |  |              |       |         |       |       |  |
| 5 år (ann)**   | 5.67%  | -7.52%   | 4.20%  | 7.19%  |      |       |                           |        |           |              |  |                  |              |                             |       |     |       |                           |              |           |              |  |                  |      |   |             |      |       |                           |       |           |              |  |                  |      |                             |   |              |       |                           |       |           |              |  |                  |        |                             |       |     |   |                           |       |           |              |      |      |             |       |       |  |  |  |              |       |       |  |  |  |              |       |        |       |       |  |   |             |      |      |      |      |      |             |        |       |  |  |  |              |       |        |  |  |  |              |       |        |       |       |  |   |             |      |      |      |      |      |             |        |       |  |  |  |              |        |        |  |  |  |              |       |         |       |       |  |
| År til Dato  | 2020   | 2019   | 2018   | 2017   | 2016 |       |                           |        |           |              |  |                  |              |                             |       |     |       |                           |              |           |              |  |                  |      |   |             |      |       |                           |       |           |              |  |                  |      |                             |   |              |       |                           |       |           |              |  |                  |        |                             |       |     |   |                           |       |           |              |      |      |             |       |       |  |  |  |              |       |       |  |  |  |              |       |        |       |       |  |   |             |      |      |      |      |      |             |        |       |  |  |  |              |       |        |  |  |  |              |       |        |       |       |  |   |             |      |      |      |      |      |             |        |       |  |  |  |              |        |        |  |  |  |              |       |         |       |       |  |
| År til Dato  | 17.34%   | 2.81%  |  |  |      |       |                           |        |           |              |  |                  |              |                             |       |     |       |                           |              |           |              |  |                  |      |   |             |      |       |                           |       |           |              |  |                  |      |                             |   |              |       |                           |       |           |              |  |                  |        |                             |       |     |   |                           |       |           |              |      |      |             |       |       |  |  |  |              |       |       |  |  |  |              |       |        |       |       |  |   |             |      |      |      |      |      |             |        |       |  |  |  |              |       |        |  |  |  |              |       |        |       |       |  |   |             |      |      |      |      |      |             |        |       |  |  |  |              |        |        |  |  |  |              |       |         |       |       |  |
| 3 år (ann)**   | 10.09%   | 17.69%   |  |  |      |       |                           |        |           |              |  |                  |              |                             |       |     |       |                           |              |           |              |  |                  |      |   |             |      |       |                           |       |           |              |  |                  |      |                             |   |              |       |                           |       |           |              |  |                  |        |                             |       |     |   |                           |       |           |              |      |      |             |       |       |  |  |  |              |       |       |  |  |  |              |       |        |       |       |  |   |             |      |      |      |      |      |             |        |       |  |  |  |              |       |        |  |  |  |              |       |        |       |       |  |   |             |      |      |      |      |      |             |        |       |  |  |  |              |        |        |  |  |  |              |       |         |       |       |  |
| 5 år (ann)**   | 7.04%  | -10.09%  | 4.67%  | 8.79%  |      |       |                           |        |           |              |  |                  |              |                             |       |     |       |                           |              |           |              |  |                  |      |   |             |      |       |                           |       |           |              |  |                  |      |                             |   |              |       |                           |       |           |              |  |                  |        |                             |       |     |   |                           |       |           |              |      |      |             |       |       |  |  |  |              |       |       |  |  |  |              |       |        |       |       |  |   |             |      |      |      |      |      |             |        |       |  |  |  |              |       |        |  |  |  |              |       |        |       |       |  |   |             |      |      |      |      |      |             |        |       |  |  |  |              |        |        |  |  |  |              |       |         |       |       |  |
| <b>Afkastudsving **</b><br>   | <b>Afkastudsving **</b><br>  | <b>Afkastudsving **</b><br>   | <b>Afkastudsving **</b><br>  | <b>Afkastudsving **</b><br>  |      |       |                           |        |           |              |  |                  |              |                             |       |     |       |                           |              |           |              |  |                  |      |   |             |      |       |                           |       |           |              |  |                  |      |                             |   |              |       |                           |       |           |              |  |                  |        |                             |       |     |   |                           |       |           |              |      |      |             |       |       |  |  |  |              |       |       |  |  |  |              |       |        |       |       |  |   |             |      |      |      |      |      |             |        |       |  |  |  |              |       |        |  |  |  |              |       |        |       |       |  |   |             |      |      |      |      |      |             |        |       |  |  |  |              |        |        |  |  |  |              |       |         |       |       |  |
| <table border="1"> <tr><td>Antal fondskoder</td><td>801</td></tr> <tr><td>Placering på EU risikoskala</td><td>3</td></tr> <tr><td>ÅOP</td><td>0.66%</td></tr> <tr><td>Indirekte handelsomk. ***</td><td>0.00%</td></tr> <tr><td>Fondskode</td><td>DK0061272747</td></tr> </table>  | Antal fondskoder   | 801  | Placering på EU risikoskala  | 3  | ÅOP  | 0.66% | Indirekte handelsomk. *** | 0.00%  | Fondskode | DK0061272747 | <table border="1"> <tr><td>Antal fondskoder</td><td>1967</td></tr> <tr><td>Placering på EU risikoskala</td><td>3</td></tr> <tr><td>ÅOP</td><td>0.89%</td></tr> <tr><td>Indirekte handelsomk. ***</td><td>0.12%</td></tr> <tr><td>Fondskode</td><td>DK0060762540</td></tr> </table> | Antal fondskoder | 1967         | Placering på EU risikoskala | 3     | ÅOP | 0.89% | Indirekte handelsomk. *** | 0.12%        | Fondskode | DK0060762540 | <table border="1"> <tr><td>Antal fondskoder</td><td>1963</td></tr> <tr><td>Placering på EU risikoskala</td><td>4</td></tr> <tr><td>ÅOP</td><td>1.19%</td></tr> <tr><td>Indirekte handelsomk. ***</td><td>0.17%</td></tr> <tr><td>Fondskode</td><td>DK0060762623</td></tr> </table> | Antal fondskoder | 1963 | Placering på EU risikoskala   | 4           | ÅOP  | 1.19% | Indirekte handelsomk. *** | 0.17% | Fondskode | DK0060762623 | <table border="1"> <tr><td>Antal fondskoder</td><td>1967</td></tr> <tr><td>Placering på EU risikoskala</td><td>4</td></tr> <tr><td>ÅOP</td><td>1.42%</td></tr> <tr><td>Indirekte handelsomk. ***</td><td>0.18%</td></tr> <tr><td>Fondskode</td><td>DK0060762706</td></tr> </table> | Antal fondskoder | 1967 | Placering på EU risikoskala | 4 | ÅOP          | 1.42% | Indirekte handelsomk. *** | 0.18% | Fondskode | DK0060762706 | <table border="1"> <tr><td>Antal fondskoder</td><td>1872</td></tr> <tr><td>Placering på EU risikoskala</td><td>5</td></tr> <tr><td>ÅOP</td><td>1.47%</td></tr> <tr><td>Indirekte handelsomk. ***</td><td>0.18%</td></tr> <tr><td>Fondskode</td><td>DK0060762896</td></tr> </table> | Antal fondskoder | 1872   | Placering på EU risikoskala | 5     | ÅOP | 1.47%   | Indirekte handelsomk. *** | 0.18% | Fondskode | DK0060762896 |      |      |             |       |       |  |  |  |              |       |       |  |  |  |              |       |        |       |       |  |   |             |      |      |      |      |      |             |        |       |  |  |  |              |       |        |  |  |  |              |       |        |       |       |  |   |             |      |      |      |      |      |             |        |       |  |  |  |              |        |        |  |  |  |              |       |         |       |       |  |
| Antal fondskoder   | 801  |  |  |  |      |       |                           |        |           |              |  |                  |              |                             |       |     |       |                           |              |           |              |  |                  |      |   |             |      |       |                           |       |           |              |  |                  |      |                             |   |              |       |                           |       |           |              |  |                  |        |                             |       |     |   |                           |       |           |              |      |      |             |       |       |  |  |  |              |       |       |  |  |  |              |       |        |       |       |  |   |             |      |      |      |      |      |             |        |       |  |  |  |              |       |        |  |  |  |              |       |        |       |       |  |   |             |      |      |      |      |      |             |        |       |  |  |  |              |        |        |  |  |  |              |       |         |       |       |  |
| Placering på EU risikoskala  | 3  |  |  |  |      |       |                           |        |           |              |  |                  |              |                             |       |     |       |                           |              |           |              |  |                  |      |   |             |      |       |                           |       |           |              |  |                  |      |                             |   |              |       |                           |       |           |              |  |                  |        |                             |       |     |   |                           |       |           |              |      |      |             |       |       |  |  |  |              |       |       |  |  |  |              |       |        |       |       |  |   |             |      |      |      |      |      |             |        |       |  |  |  |              |       |        |  |  |  |              |       |        |       |       |  |   |             |      |      |      |      |      |             |        |       |  |  |  |              |        |        |  |  |  |              |       |         |       |       |  |
| ÅOP  | 0.66%  |  |  |  |      |       |                           |        |           |              |  |                  |              |                             |       |     |       |                           |              |           |              |  |                  |      |   |             |      |       |                           |       |           |              |  |                  |      |                             |   |              |       |                           |       |           |              |  |                  |        |                             |       |     |   |                           |       |           |              |      |      |             |       |       |  |  |  |              |       |       |  |  |  |              |       |        |       |       |  |   |             |      |      |      |      |      |             |        |       |  |  |  |              |       |        |  |  |  |              |       |        |       |       |  |   |             |      |      |      |      |      |             |        |       |  |  |  |              |        |        |  |  |  |              |       |         |       |       |  |
| Indirekte handelsomk. ***  | 0.00%  |  |  |  |      |       |                           |        |           |              |  |                  |              |                             |       |     |       |                           |              |           |              |  |                  |      |   |             |      |       |                           |       |           |              |  |                  |      |                             |   |              |       |                           |       |           |              |  |                  |        |                             |       |     |   |                           |       |           |              |      |      |             |       |       |  |  |  |              |       |       |  |  |  |              |       |        |       |       |  |   |             |      |      |      |      |      |             |        |       |  |  |  |              |       |        |  |  |  |              |       |        |       |       |  |   |             |      |      |      |      |      |             |        |       |  |  |  |              |        |        |  |  |  |              |       |         |       |       |  |
| Fondskode  | DK0061272747   |  |  |  |      |       |                           |        |           |              |  |                  |              |                             |       |     |       |                           |              |           |              |  |                  |      |   |             |      |       |                           |       |           |              |  |                  |      |                             |   |              |       |                           |       |           |              |  |                  |        |                             |       |     |   |                           |       |           |              |      |      |             |       |       |  |  |  |              |       |       |  |  |  |              |       |        |       |       |  |   |             |      |      |      |      |      |             |        |       |  |  |  |              |       |        |  |  |  |              |       |        |       |       |  |   |             |      |      |      |      |      |             |        |       |  |  |  |              |        |        |  |  |  |              |       |         |       |       |  |
| Antal fondskoder   | 1967   |  |  |  |      |       |                           |        |           |              |  |                  |              |                             |       |     |       |                           |              |           |              |  |                  |      |   |             |      |       |                           |       |           |              |  |                  |      |                             |   |              |       |                           |       |           |              |  |                  |        |                             |       |     |   |                           |       |           |              |      |      |             |       |       |  |  |  |              |       |       |  |  |  |              |       |        |       |       |  |   |             |      |      |      |      |      |             |        |       |  |  |  |              |       |        |  |  |  |              |       |        |       |       |  |   |             |      |      |      |      |      |             |        |       |  |  |  |              |        |        |  |  |  |              |       |         |       |       |  |
| Placering på EU risikoskala  | 3  |  |  |  |      |       |                           |        |           |              |  |                  |              |                             |       |     |       |                           |              |           |              |  |                  |      |   |             |      |       |                           |       |           |              |  |                  |      |                             |   |              |       |                           |       |           |              |  |                  |        |                             |       |     |   |                           |       |           |              |      |      |             |       |       |  |  |  |              |       |       |  |  |  |              |       |        |       |       |  |   |             |      |      |      |      |      |             |        |       |  |  |  |              |       |        |  |  |  |              |       |        |       |       |  |   |             |      |      |      |      |      |             |        |       |  |  |  |              |        |        |  |  |  |              |       |         |       |       |  |
| ÅOP  | 0.89%  |  |  |  |      |       |                           |        |           |              |  |                  |              |                             |       |     |       |                           |              |           |              |  |                  |      |   |             |      |       |                           |       |           |              |  |                  |      |                             |   |              |       |                           |       |           |              |  |                  |        |                             |       |     |   |                           |       |           |              |      |      |             |       |       |  |  |  |              |       |       |  |  |  |              |       |        |       |       |  |   |             |      |      |      |      |      |             |        |       |  |  |  |              |       |        |  |  |  |              |       |        |       |       |  |   |             |      |      |      |      |      |             |        |       |  |  |  |              |        |        |  |  |  |              |       |         |       |       |  |
| Indirekte handelsomk. ***  | 0.12%  |  |  |  |      |       |                           |        |           |              |  |                  |              |                             |       |     |       |                           |              |           |              |  |                  |      |   |             |      |       |                           |       |           |              |  |                  |      |                             |   |              |       |                           |       |           |              |  |                  |        |                             |       |     |   |                           |       |           |              |      |      |             |       |       |  |  |  |              |       |       |  |  |  |              |       |        |       |       |  |   |             |      |      |      |      |      |             |        |       |  |  |  |              |       |        |  |  |  |              |       |        |       |       |  |   |             |      |      |      |      |      |             |        |       |  |  |  |              |        |        |  |  |  |              |       |         |       |       |  |
| Fondskode  | DK0060762540   |  |  |  |      |       |                           |        |           |              |  |                  |              |                             |       |     |       |                           |              |           |              |  |                  |      |   |             |      |       |                           |       |           |              |  |                  |      |                             |   |              |       |                           |       |           |              |  |                  |        |                             |       |     |   |                           |       |           |              |      |      |             |       |       |  |  |  |              |       |       |  |  |  |              |       |        |       |       |  |   |             |      |      |      |      |      |             |        |       |  |  |  |              |       |        |  |  |  |              |       |        |       |       |  |   |             |      |      |      |      |      |             |        |       |  |  |  |              |        |        |  |  |  |              |       |         |       |       |  |
| Antal fondskoder   | 1963   |  |  |  |      |       |                           |        |           |              |  |                  |              |                             |       |     |       |                           |              |           |              |  |                  |      |   |             |      |       |                           |       |           |              |  |                  |      |                             |   |              |       |                           |       |           |              |  |                  |        |                             |       |     |   |                           |       |           |              |      |      |             |       |       |  |  |  |              |       |       |  |  |  |              |       |        |       |       |  |   |             |      |      |      |      |      |             |        |       |  |  |  |              |       |        |  |  |  |              |       |        |       |       |  |   |             |      |      |      |      |      |             |        |       |  |  |  |              |        |        |  |  |  |              |       |         |       |       |  |
| Placering på EU risikoskala  | 4  |  |  |  |      |       |                           |        |           |              |  |                  |              |                             |       |     |       |                           |              |           |              |  |                  |      |   |             |      |       |                           |       |           |              |  |                  |      |                             |   |              |       |                           |       |           |              |  |                  |        |                             |       |     |   |                           |       |           |              |      |      |             |       |       |  |  |  |              |       |       |  |  |  |              |       |        |       |       |  |   |             |      |      |      |      |      |             |        |       |  |  |  |              |       |        |  |  |  |              |       |        |       |       |  |   |             |      |      |      |      |      |             |        |       |  |  |  |              |        |        |  |  |  |              |       |         |       |       |  |
| ÅOP  | 1.19%  |  |  |  |      |       |                           |        |           |              |  |                  |              |                             |       |     |       |                           |              |           |              |  |                  |      |   |             |      |       |                           |       |           |              |  |                  |      |                             |   |              |       |                           |       |           |              |  |                  |        |                             |       |     |   |                           |       |           |              |      |      |             |       |       |  |  |  |              |       |       |  |  |  |              |       |        |       |       |  |   |             |      |      |      |      |      |             |        |       |  |  |  |              |       |        |  |  |  |              |       |        |       |       |  |   |             |      |      |      |      |      |             |        |       |  |  |  |              |        |        |  |  |  |              |       |         |       |       |  |
| Indirekte handelsomk. ***  | 0.17%  |  |  |  |      |       |                           |        |           |              |  |                  |              |                             |       |     |       |                           |              |           |              |  |                  |      |   |             |      |       |                           |       |           |              |  |                  |      |                             |   |              |       |                           |       |           |              |  |                  |        |                             |       |     |   |                           |       |           |              |      |      |             |       |       |  |  |  |              |       |       |  |  |  |              |       |        |       |       |  |   |             |      |      |      |      |      |             |        |       |  |  |  |              |       |        |  |  |  |              |       |        |       |       |  |   |             |      |      |      |      |      |             |        |       |  |  |  |              |        |        |  |  |  |              |       |         |       |       |  |
| Fondskode  | DK0060762623   |  |  |  |      |       |                           |        |           |              |  |                  |              |                             |       |     |       |                           |              |           |              |  |                  |      |   |             |      |       |                           |       |           |              |  |                  |      |                             |   |              |       |                           |       |           |              |  |                  |        |                             |       |     |   |                           |       |           |              |      |      |             |       |       |  |  |  |              |       |       |  |  |  |              |       |        |       |       |  |   |             |      |      |      |      |      |             |        |       |  |  |  |              |       |        |  |  |  |              |       |        |       |       |  |   |             |      |      |      |      |      |             |        |       |  |  |  |              |        |        |  |  |  |              |       |         |       |       |  |
| Antal fondskoder   | 1967   |  |  |  |      |       |                           |        |           |              |  |                  |              |                             |       |     |       |                           |              |           |              |  |                  |      |   |             |      |       |                           |       |           |              |  |                  |      |                             |   |              |       |                           |       |           |              |  |                  |        |                             |       |     |   |                           |       |           |              |      |      |             |       |       |  |  |  |              |       |       |  |  |  |              |       |        |       |       |  |   |             |      |      |      |      |      |             |        |       |  |  |  |              |       |        |  |  |  |              |       |        |       |       |  |   |             |      |      |      |      |      |             |        |       |  |  |  |              |        |        |  |  |  |              |       |         |       |       |  |
| Placering på EU risikoskala  | 4  |  |  |  |      |       |                           |        |           |              |  |                  |              |                             |       |     |       |                           |              |           |              |  |                  |      |   |             |      |       |                           |       |           |              |  |                  |      |                             |   |              |       |                           |       |           |              |  |                  |        |                             |       |     |   |                           |       |           |              |      |      |             |       |       |  |  |  |              |       |       |  |  |  |              |       |        |       |       |  |   |             |      |      |      |      |      |             |        |       |  |  |  |              |       |        |  |  |  |              |       |        |       |       |  |   |             |      |      |      |      |      |             |        |       |  |  |  |              |        |        |  |  |  |              |       |         |       |       |  |
| ÅOP  | 1.42%  |  |  |  |      |       |                           |        |           |              |  |                  |              |                             |       |     |       |                           |              |           |              |  |                  |      |   |             |      |       |                           |       |           |              |  |                  |      |                             |   |              |       |                           |       |           |              |  |                  |        |                             |       |     |   |                           |       |           |              |      |      |             |       |       |  |  |  |              |       |       |  |  |  |              |       |        |       |       |  |   |             |      |      |      |      |      |             |        |       |  |  |  |              |       |        |  |  |  |              |       |        |       |       |  |   |             |      |      |      |      |      |             |        |       |  |  |  |              |        |        |  |  |  |              |       |         |       |       |  |
| Indirekte handelsomk. ***  | 0.18%  |  |  |  |      |       |                           |        |           |              |  |                  |              |                             |       |     |       |                           |              |           |              |  |                  |      |   |             |      |       |                           |       |           |              |  |                  |      |                             |   |              |       |                           |       |           |              |  |                  |        |                             |       |     |   |                           |       |           |              |      |      |             |       |       |  |  |  |              |       |       |  |  |  |              |       |        |       |       |  |   |             |      |      |      |      |      |             |        |       |  |  |  |              |       |        |  |  |  |              |       |        |       |       |  |   |             |      |      |      |      |      |             |        |       |  |  |  |              |        |        |  |  |  |              |       |         |       |       |  |
| Fondskode  | DK0060762706   |  |  |  |      |       |                           |        |           |              |  |                  |              |                             |       |     |       |                           |              |           |              |  |                  |      |   |             |      |       |                           |       |           |              |  |                  |      |                             |   |              |       |                           |       |           |              |  |                  |        |                             |       |     |   |                           |       |           |              |      |      |             |       |       |  |  |  |              |       |       |  |  |  |              |       |        |       |       |  |   |             |      |      |      |      |      |             |        |       |  |  |  |              |       |        |  |  |  |              |       |        |       |       |  |   |             |      |      |      |      |      |             |        |       |  |  |  |              |        |        |  |  |  |              |       |         |       |       |  |
| Antal fondskoder   | 1872   |  |  |  |      |       |                           |        |           |              |  |                  |              |                             |       |     |       |                           |              |           |              |  |                  |      |   |             |      |       |                           |       |           |              |  |                  |      |                             |   |              |       |                           |       |           |              |  |                  |        |                             |       |     |   |                           |       |           |              |      |      |             |       |       |  |  |  |              |       |       |  |  |  |              |       |        |       |       |  |   |             |      |      |      |      |      |             |        |       |  |  |  |              |       |        |  |  |  |              |       |        |       |       |  |   |             |      |      |      |      |      |             |        |       |  |  |  |              |        |        |  |  |  |              |       |         |       |       |  |
| Placering på EU risikoskala  | 5  |  |  |  |      |       |                           |        |           |              |  |                  |              |                             |       |     |       |                           |              |           |              |  |                  |      |   |             |      |       |                           |       |           |              |  |                  |      |                             |   |              |       |                           |       |           |              |  |                  |        |                             |       |     |   |                           |       |           |              |      |      |             |       |       |  |  |  |              |       |       |  |  |  |              |       |        |       |       |  |   |             |      |      |      |      |      |             |        |       |  |  |  |              |       |        |  |  |  |              |       |        |       |       |  |   |             |      |      |      |      |      |             |        |       |  |  |  |              |        |        |  |  |  |              |       |         |       |       |  |
| ÅOP  | 1.47%  |  |  |  |      |       |                           |        |           |              |  |                  |              |                             |       |     |       |                           |              |           |              |  |                  |      |   |             |      |       |                           |       |           |              |  |                  |      |                             |   |              |       |                           |       |           |              |  |                  |        |                             |       |     |   |                           |       |           |              |      |      |             |       |       |  |  |  |              |       |       |  |  |  |              |       |        |       |       |  |   |             |      |      |      |      |      |             |        |       |  |  |  |              |       |        |  |  |  |              |       |        |       |       |  |   |             |      |      |      |      |      |             |        |       |  |  |  |              |        |        |  |  |  |              |       |         |       |       |  |
| Indirekte handelsomk. ***  | 0.18%  |  |  |  |      |       |                           |        |           |              |  |                  |              |                             |       |     |       |                           |              |           |              |  |                  |      |   |             |      |       |                           |       |           |              |  |                  |      |                             |   |              |       |                           |       |           |              |  |                  |        |                             |       |     |   |                           |       |           |              |      |      |             |       |       |  |  |  |              |       |       |  |  |  |              |       |        |       |       |  |   |             |      |      |      |      |      |             |        |       |  |  |  |              |       |        |  |  |  |              |       |        |       |       |  |   |             |      |      |      |      |      |             |        |       |  |  |  |              |        |        |  |  |  |              |       |         |       |       |  |
| Fondskode  | DK0060762896   |  |  |  |      |       |                           |        |           |              |  |                  |              |                             |       |     |       |                           |              |           |              |  |                  |      |   |             |      |       |                           |       |           |              |  |                  |      |                             |   |              |       |                           |       |           |              |  |                  |        |                             |       |     |   |                           |       |           |              |      |      |             |       |       |  |  |  |              |       |       |  |  |  |              |       |        |       |       |  |   |             |      |      |      |      |      |             |        |       |  |  |  |              |       |        |  |  |  |              |       |        |       |       |  |   |             |      |      |      |      |      |             |        |       |  |  |  |              |        |        |  |  |  |              |       |         |       |       |  |

\* Afkast er efter alle omkostninger. Før afdelingernes lancering er medtaget bruttoafkast for afdelingens referenceindeks. Se mere om lanceringsdato på [www.bankinvest.dk](http://www.bankinvest.dk).


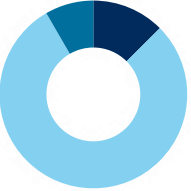
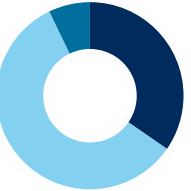
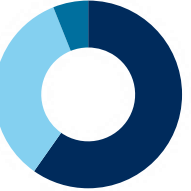
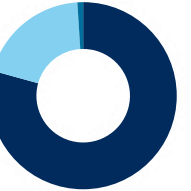
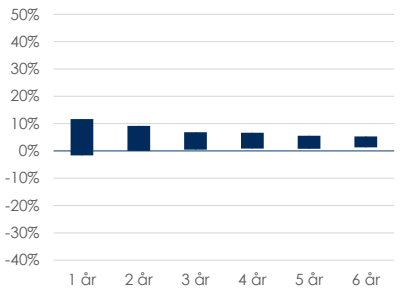
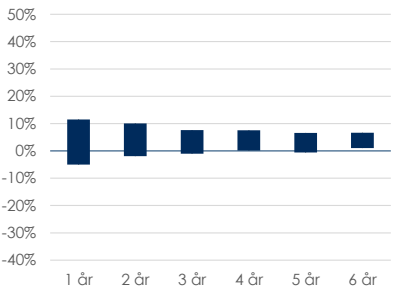
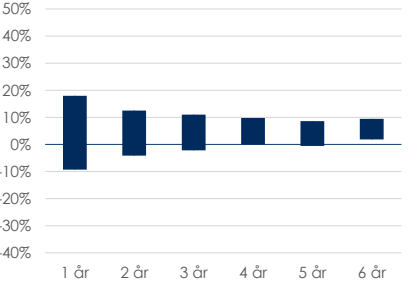
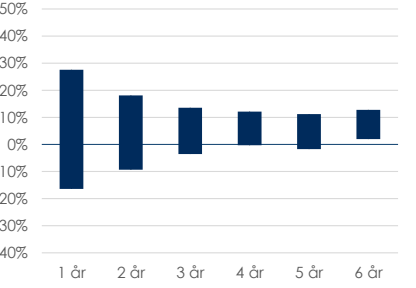
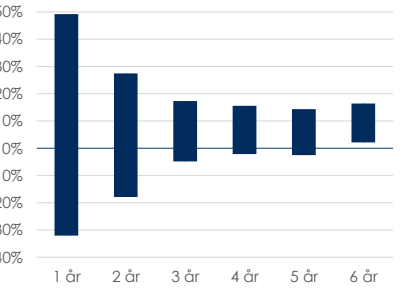
\*\* Annualiserede afkast. Afkastudsvingene er vist for forskellige investeringsperioder. Søjlernes yderpunkter viser det beregnede maksimale og minimale afkast for investeringsperioden baseret på månedlige data fra 31/12/2006 og frem.

\*\*\* De indirekte handelsomkostninger er forskellen på udbudsprisen og efterspørgselsprisen. I meget likvide markeder/papirer er spredet lille og i dem, der handles mere sjældent (fx small cap-aktier og mange obligationer) er det bredere.

Disclaimer: Dette dokument er alene udarbejdet til orientering. Tegning af andele skal ske på baggrund af det seneste prospekt, ligesom det anbefales at søge professionel vejledning før der træffes investeringsbeslutninger. Der tages forbehold for trykfejl og lignende. Prospekt, Væsentlig Investorinformation samt anden supplerende information kan findes på [www.bankinvest.dk](http://www.bankinvest.dk). Tidligere afkast kan ikke anvendes som en pålidelig indikator for fremtidige afkast og fremtidig kursudvikling.

# Oversigt over BankInvests Optima-afdelinger (Akk.)

Opdateret pr. 31. oktober 2021

| <b>Optima Rente Akk.</b><br>Puljen er målrettet investorer, der ikke ønsker en aktiespecifik risiko.<br>Aktieandelen i Optima Rente Akk. vil ligge på 0%.<br>Andelen af obligationer og kontanter i Optima Rente Akk. vil ligge på 100%.   | <b>Optima 10 Akk.</b><br>Puljen er målrettet investorer, der ønsker en lav aktiespecifik risiko.<br>Aktieandelen i Optima 10 Akk. vil ligge mellem 5 og 15%.<br>Andelen af obligationer og kontanter i Optima 10 Akk. vil ligge mellem 85 og 95%. | <b>Optima 30 Akk.</b><br>Puljen er målrettet investorer, der ønsker en moderat aktiespecifik risiko.<br>Aktieandelen i Optima 30 Akk. vil ligge mellem 25 og 35%.<br>Andelen af obligationer og kontanter i Optima 30 Akk. vil ligge mellem 65 og 75%. | <b>Optima 55 Akk.</b><br>Puljen er målrettet investorer, der ønsker en middel aktiespecifik risiko.<br>Aktieandelen i Optima 55 Akk. vil ligge mellem 50 og 60%.<br>Andelen af obligationer og kontanter i Optima 55 Akk. vil ligge mellem 40 og 50%. | <b>Optima 75 Akk.</b><br>Puljen er målrettet investorer, der ønsker en høj aktiespecifik risiko.<br>Aktieandelen i Optima 75 Akk. vil ligge mellem 70 og 80%.<br>Andelen af obligationer og kontanter i Optima 75 Akk. vil ligge mellem 20 og 30%. |      |       |                           |        |           |              |  |                  |              |                             |       |     |       |                           |              |           |              |  |                  |      |   |             |      |       |                           |       |           |              |  |                  |      |                             |   |              |       |                           |       |           |              |  |                  |        |                             |       |     |   |                           |       |           |              |      |      |             |       |       |  |  |  |              |       |       |  |  |  |              |       |        |       |       |  |   |             |      |      |      |      |      |             |        |       |  |  |  |              |       |        |  |  |  |              |       |        |       |       |  |  |             |      |      |      |      |      |             |        |       |  |  |  |              |       |        |  |  |  |              |       |         |       |       |  |
|--|---|--|---|--|------|-------|---------------------------|--------|-----------|--------------|--|------------------|--------------|-----------------------------|-------|-----|-------|---------------------------|--------------|-----------|--------------|--|------------------|------|---|-------------|------|-------|---------------------------|-------|-----------|--------------|--|------------------|------|-----------------------------|---|--------------|-------|---------------------------|-------|-----------|--------------|--|------------------|--------|-----------------------------|-------|-----|---|---------------------------|-------|-----------|--------------|------|------|-------------|-------|-------|--|--|--|--------------|-------|-------|--|--|--|--------------|-------|--------|-------|-------|--|---|-------------|------|------|------|------|------|-------------|--------|-------|--|--|--|--------------|-------|--------|--|--|--|--------------|-------|--------|-------|-------|--|--|-------------|------|------|------|------|------|-------------|--------|-------|--|--|--|--------------|-------|--------|--|--|--|--------------|-------|---------|-------|-------|--|
| <b>Aktivfordeling</b><br> <p>■ Aktier 0%<br/>                     ■ Obligationer 100%<br/>                     ■ Alternativer til obligationer 0%</p>   | <b>Aktivfordeling</b><br> <p>■ Aktier 13%<br/>                     ■ Obligationer 79%<br/>                     ■ Alternativer til obligationer 8%</p>            | <b>Aktivfordeling</b><br> <p>■ Aktier 35%<br/>                     ■ Obligationer 58%<br/>                     ■ Alternativer til obligationer 7%</p>               | <b>Aktivfordeling</b><br> <p>■ Aktier 60%<br/>                     ■ Obligationer 34%<br/>                     ■ Alternativer til obligationer 6%</p>              | <b>Aktivfordeling</b><br> <p>■ Aktier 79%<br/>                     ■ Obligationer 20%<br/>                     ■ Alternativer til obligationer 1%</p>           |      |       |                           |        |           |              |  |                  |              |                             |       |     |       |                           |              |           |              |  |                  |      |   |             |      |       |                           |       |           |              |  |                  |      |                             |   |              |       |                           |       |           |              |  |                  |        |                             |       |     |   |                           |       |           |              |      |      |             |       |       |  |  |  |              |       |       |  |  |  |              |       |        |       |       |  |   |             |      |      |      |      |      |             |        |       |  |  |  |              |       |        |  |  |  |              |       |        |       |       |  |  |             |      |      |      |      |      |             |        |       |  |  |  |              |       |        |  |  |  |              |       |         |       |       |  |
| <b>Afkast *</b><br><table border="1"> <thead> <tr> <th>År til Dato</th> <th>2020</th> <th>2019</th> <th>2018</th> <th>2017</th> <th>2016</th> </tr> </thead> <tbody> <tr> <td>År til Dato</td> <td>-2.32%</td> <td>2.72%</td> <td></td> <td></td> <td></td> </tr> <tr> <td>3 år (ann)**</td> <td>1.17%</td> <td>2.96%</td> <td></td> <td></td> <td></td> </tr> <tr> <td>5 år (ann)**</td> <td>1.02%</td> <td>-0.10%</td> <td>2.04%</td> <td>3.49%</td> <td></td> </tr> </tbody> </table> | År til Dato   | 2020   | 2019  | 2018   | 2017 | 2016  | År til Dato               | -2.32% | 2.72%     |              |  |                  | 3 år (ann)** | 1.17%                       | 2.96% |     |       |                           | 5 år (ann)** | 1.02%     | -0.10%       | 2.04%  | 3.49%            |      | <b>Afkast *</b><br><table border="1"> <thead> <tr> <th>År til Dato</th> <th>2020</th> <th>2019</th> <th>2018</th> <th>2017</th> <th>2016</th> </tr> </thead> <tbody> <tr> <td>År til Dato</td> <td>2.08%</td> <td>2.46%</td> <td></td> <td></td> <td></td> </tr> <tr> <td>3 år (ann)**</td> <td>2.84%</td> <td>4.66%</td> <td></td> <td></td> <td></td> </tr> <tr> <td>5 år (ann)**</td> <td>2.00%</td> <td>-2.36%</td> <td>2.71%</td> <td>3.53%</td> <td></td> </tr> </tbody> </table> | År til Dato | 2020 | 2019  | 2018                      | 2017  | 2016      | År til Dato  | 2.08%  | 2.46%            |      |                             |   | 3 år (ann)** | 2.84% | 4.66%                     |       |           |              | 5 år (ann)**   | 2.00%            | -2.36% | 2.71%                       | 3.53% |     | <b>Afkast *</b><br><table border="1"> <thead> <tr> <th>År til Dato</th> <th>2020</th> <th>2019</th> <th>2018</th> <th>2017</th> <th>2016</th> </tr> </thead> <tbody> <tr> <td>År til Dato</td> <td>6.89%</td> <td>2.84%</td> <td></td> <td></td> <td></td> </tr> <tr> <td>3 år (ann)**</td> <td>5.33%</td> <td>8.76%</td> <td></td> <td></td> <td></td> </tr> <tr> <td>5 år (ann)**</td> <td>3.67%</td> <td>-4.79%</td> <td>3.17%</td> <td>5.09%</td> <td></td> </tr> </tbody> </table> | År til Dato               | 2020  | 2019      | 2018         | 2017 | 2016 | År til Dato | 6.89% | 2.84% |  |  |  | 3 år (ann)** | 5.33% | 8.76% |  |  |  | 5 år (ann)** | 3.67% | -4.79% | 3.17% | 5.09% |  | <b>Afkast *</b><br><table border="1"> <thead> <tr> <th>År til Dato</th> <th>2020</th> <th>2019</th> <th>2018</th> <th>2017</th> <th>2016</th> </tr> </thead> <tbody> <tr> <td>År til Dato</td> <td>12.74%</td> <td>2.41%</td> <td></td> <td></td> <td></td> </tr> <tr> <td>3 år (ann)**</td> <td>7.96%</td> <td>13.85%</td> <td></td> <td></td> <td></td> </tr> <tr> <td>5 år (ann)**</td> <td>5.64%</td> <td>-7.63%</td> <td>4.04%</td> <td>5.58%</td> <td></td> </tr> </tbody> </table> | År til Dato | 2020 | 2019 | 2018 | 2017 | 2016 | År til Dato | 12.74% | 2.41% |  |  |  | 3 år (ann)** | 7.96% | 13.85% |  |  |  | 5 år (ann)** | 5.64% | -7.63% | 4.04% | 5.58% |  | <b>Afkast *</b><br><table border="1"> <thead> <tr> <th>År til Dato</th> <th>2020</th> <th>2019</th> <th>2018</th> <th>2017</th> <th>2016</th> </tr> </thead> <tbody> <tr> <td>År til Dato</td> <td>17.29%</td> <td>2.43%</td> <td></td> <td></td> <td></td> </tr> <tr> <td>3 år (ann)**</td> <td>9.93%</td> <td>17.58%</td> <td></td> <td></td> <td></td> </tr> <tr> <td>5 år (ann)**</td> <td>6.86%</td> <td>-10.28%</td> <td>4.13%</td> <td>6.32%</td> <td></td> </tr> </tbody> </table> | År til Dato | 2020 | 2019 | 2018 | 2017 | 2016 | År til Dato | 17.29% | 2.43% |  |  |  | 3 år (ann)** | 9.93% | 17.58% |  |  |  | 5 år (ann)** | 6.86% | -10.28% | 4.13% | 6.32% |  |
| År til Dato  | 2020  | 2019   | 2018  | 2017   | 2016 |       |                           |        |           |              |  |                  |              |                             |       |     |       |                           |              |           |              |  |                  |      |   |             |      |       |                           |       |           |              |  |                  |      |                             |   |              |       |                           |       |           |              |  |                  |        |                             |       |     |   |                           |       |           |              |      |      |             |       |       |  |  |  |              |       |       |  |  |  |              |       |        |       |       |  |   |             |      |      |      |      |      |             |        |       |  |  |  |              |       |        |  |  |  |              |       |        |       |       |  |  |             |      |      |      |      |      |             |        |       |  |  |  |              |       |        |  |  |  |              |       |         |       |       |  |
| År til Dato  | -2.32%  | 2.72%  |   |  |      |       |                           |        |           |              |  |                  |              |                             |       |     |       |                           |              |           |              |  |                  |      |   |             |      |       |                           |       |           |              |  |                  |      |                             |   |              |       |                           |       |           |              |  |                  |        |                             |       |     |   |                           |       |           |              |      |      |             |       |       |  |  |  |              |       |       |  |  |  |              |       |        |       |       |  |   |             |      |      |      |      |      |             |        |       |  |  |  |              |       |        |  |  |  |              |       |        |       |       |  |  |             |      |      |      |      |      |             |        |       |  |  |  |              |       |        |  |  |  |              |       |         |       |       |  |
| 3 år (ann)**   | 1.17%   | 2.96%  |   |  |      |       |                           |        |           |              |  |                  |              |                             |       |     |       |                           |              |           |              |  |                  |      |   |             |      |       |                           |       |           |              |  |                  |      |                             |   |              |       |                           |       |           |              |  |                  |        |                             |       |     |   |                           |       |           |              |      |      |             |       |       |  |  |  |              |       |       |  |  |  |              |       |        |       |       |  |   |             |      |      |      |      |      |             |        |       |  |  |  |              |       |        |  |  |  |              |       |        |       |       |  |  |             |      |      |      |      |      |             |        |       |  |  |  |              |       |        |  |  |  |              |       |         |       |       |  |
| 5 år (ann)**   | 1.02%   | -0.10%   | 2.04%   | 3.49%  |      |       |                           |        |           |              |  |                  |              |                             |       |     |       |                           |              |           |              |  |                  |      |   |             |      |       |                           |       |           |              |  |                  |      |                             |   |              |       |                           |       |           |              |  |                  |        |                             |       |     |   |                           |       |           |              |      |      |             |       |       |  |  |  |              |       |       |  |  |  |              |       |        |       |       |  |   |             |      |      |      |      |      |             |        |       |  |  |  |              |       |        |  |  |  |              |       |        |       |       |  |  |             |      |      |      |      |      |             |        |       |  |  |  |              |       |        |  |  |  |              |       |         |       |       |  |
| År til Dato  | 2020  | 2019   | 2018  | 2017   | 2016 |       |                           |        |           |              |  |                  |              |                             |       |     |       |                           |              |           |              |  |                  |      |   |             |      |       |                           |       |           |              |  |                  |      |                             |   |              |       |                           |       |           |              |  |                  |        |                             |       |     |   |                           |       |           |              |      |      |             |       |       |  |  |  |              |       |       |  |  |  |              |       |        |       |       |  |   |             |      |      |      |      |      |             |        |       |  |  |  |              |       |        |  |  |  |              |       |        |       |       |  |  |             |      |      |      |      |      |             |        |       |  |  |  |              |       |        |  |  |  |              |       |         |       |       |  |
| År til Dato  | 2.08%   | 2.46%  |   |  |      |       |                           |        |           |              |  |                  |              |                             |       |     |       |                           |              |           |              |  |                  |      |   |             |      |       |                           |       |           |              |  |                  |      |                             |   |              |       |                           |       |           |              |  |                  |        |                             |       |     |   |                           |       |           |              |      |      |             |       |       |  |  |  |              |       |       |  |  |  |              |       |        |       |       |  |   |             |      |      |      |      |      |             |        |       |  |  |  |              |       |        |  |  |  |              |       |        |       |       |  |  |             |      |      |      |      |      |             |        |       |  |  |  |              |       |        |  |  |  |              |       |         |       |       |  |
| 3 år (ann)**   | 2.84%   | 4.66%  |   |  |      |       |                           |        |           |              |  |                  |              |                             |       |     |       |                           |              |           |              |  |                  |      |   |             |      |       |                           |       |           |              |  |                  |      |                             |   |              |       |                           |       |           |              |  |                  |        |                             |       |     |   |                           |       |           |              |      |      |             |       |       |  |  |  |              |       |       |  |  |  |              |       |        |       |       |  |   |             |      |      |      |      |      |             |        |       |  |  |  |              |       |        |  |  |  |              |       |        |       |       |  |  |             |      |      |      |      |      |             |        |       |  |  |  |              |       |        |  |  |  |              |       |         |       |       |  |
| 5 år (ann)**   | 2.00%   | -2.36%   | 2.71%   | 3.53%  |      |       |                           |        |           |              |  |                  |              |                             |       |     |       |                           |              |           |              |  |                  |      |   |             |      |       |                           |       |           |              |  |                  |      |                             |   |              |       |                           |       |           |              |  |                  |        |                             |       |     |   |                           |       |           |              |      |      |             |       |       |  |  |  |              |       |       |  |  |  |              |       |        |       |       |  |   |             |      |      |      |      |      |             |        |       |  |  |  |              |       |        |  |  |  |              |       |        |       |       |  |  |             |      |      |      |      |      |             |        |       |  |  |  |              |       |        |  |  |  |              |       |         |       |       |  |
| År til Dato  | 2020  | 2019   | 2018  | 2017   | 2016 |       |                           |        |           |              |  |                  |              |                             |       |     |       |                           |              |           |              |  |                  |      |   |             |      |       |                           |       |           |              |  |                  |      |                             |   |              |       |                           |       |           |              |  |                  |        |                             |       |     |   |                           |       |           |              |      |      |             |       |       |  |  |  |              |       |       |  |  |  |              |       |        |       |       |  |   |             |      |      |      |      |      |             |        |       |  |  |  |              |       |        |  |  |  |              |       |        |       |       |  |  |             |      |      |      |      |      |             |        |       |  |  |  |              |       |        |  |  |  |              |       |         |       |       |  |
| År til Dato  | 6.89%   | 2.84%  |   |  |      |       |                           |        |           |              |  |                  |              |                             |       |     |       |                           |              |           |              |  |                  |      |   |             |      |       |                           |       |           |              |  |                  |      |                             |   |              |       |                           |       |           |              |  |                  |        |                             |       |     |   |                           |       |           |              |      |      |             |       |       |  |  |  |              |       |       |  |  |  |              |       |        |       |       |  |   |             |      |      |      |      |      |             |        |       |  |  |  |              |       |        |  |  |  |              |       |        |       |       |  |  |             |      |      |      |      |      |             |        |       |  |  |  |              |       |        |  |  |  |              |       |         |       |       |  |
| 3 år (ann)**   | 5.33%   | 8.76%  |   |  |      |       |                           |        |           |              |  |                  |              |                             |       |     |       |                           |              |           |              |  |                  |      |   |             |      |       |                           |       |           |              |  |                  |      |                             |   |              |       |                           |       |           |              |  |                  |        |                             |       |     |   |                           |       |           |              |      |      |             |       |       |  |  |  |              |       |       |  |  |  |              |       |        |       |       |  |   |             |      |      |      |      |      |             |        |       |  |  |  |              |       |        |  |  |  |              |       |        |       |       |  |  |             |      |      |      |      |      |             |        |       |  |  |  |              |       |        |  |  |  |              |       |         |       |       |  |
| 5 år (ann)**   | 3.67%   | -4.79%   | 3.17%   | 5.09%  |      |       |                           |        |           |              |  |                  |              |                             |       |     |       |                           |              |           |              |  |                  |      |   |             |      |       |                           |       |           |              |  |                  |      |                             |   |              |       |                           |       |           |              |  |                  |        |                             |       |     |   |                           |       |           |              |      |      |             |       |       |  |  |  |              |       |       |  |  |  |              |       |        |       |       |  |   |             |      |      |      |      |      |             |        |       |  |  |  |              |       |        |  |  |  |              |       |        |       |       |  |  |             |      |      |      |      |      |             |        |       |  |  |  |              |       |        |  |  |  |              |       |         |       |       |  |
| År til Dato  | 2020  | 2019   | 2018  | 2017   | 2016 |       |                           |        |           |              |  |                  |              |                             |       |     |       |                           |              |           |              |  |                  |      |   |             |      |       |                           |       |           |              |  |                  |      |                             |   |              |       |                           |       |           |              |  |                  |        |                             |       |     |   |                           |       |           |              |      |      |             |       |       |  |  |  |              |       |       |  |  |  |              |       |        |       |       |  |   |             |      |      |      |      |      |             |        |       |  |  |  |              |       |        |  |  |  |              |       |        |       |       |  |  |             |      |      |      |      |      |             |        |       |  |  |  |              |       |        |  |  |  |              |       |         |       |       |  |
| År til Dato  | 12.74%  | 2.41%  |   |  |      |       |                           |        |           |              |  |                  |              |                             |       |     |       |                           |              |           |              |  |                  |      |   |             |      |       |                           |       |           |              |  |                  |      |                             |   |              |       |                           |       |           |              |  |                  |        |                             |       |     |   |                           |       |           |              |      |      |             |       |       |  |  |  |              |       |       |  |  |  |              |       |        |       |       |  |   |             |      |      |      |      |      |             |        |       |  |  |  |              |       |        |  |  |  |              |       |        |       |       |  |  |             |      |      |      |      |      |             |        |       |  |  |  |              |       |        |  |  |  |              |       |         |       |       |  |
| 3 år (ann)**   | 7.96%   | 13.85%   |   |  |      |       |                           |        |           |              |  |                  |              |                             |       |     |       |                           |              |           |              |  |                  |      |   |             |      |       |                           |       |           |              |  |                  |      |                             |   |              |       |                           |       |           |              |  |                  |        |                             |       |     |   |                           |       |           |              |      |      |             |       |       |  |  |  |              |       |       |  |  |  |              |       |        |       |       |  |   |             |      |      |      |      |      |             |        |       |  |  |  |              |       |        |  |  |  |              |       |        |       |       |  |  |             |      |      |      |      |      |             |        |       |  |  |  |              |       |        |  |  |  |              |       |         |       |       |  |
| 5 år (ann)**   | 5.64%   | -7.63%   | 4.04%   | 5.58%  |      |       |                           |        |           |              |  |                  |              |                             |       |     |       |                           |              |           |              |  |                  |      |   |             |      |       |                           |       |           |              |  |                  |      |                             |   |              |       |                           |       |           |              |  |                  |        |                             |       |     |   |                           |       |           |              |      |      |             |       |       |  |  |  |              |       |       |  |  |  |              |       |        |       |       |  |   |             |      |      |      |      |      |             |        |       |  |  |  |              |       |        |  |  |  |              |       |        |       |       |  |  |             |      |      |      |      |      |             |        |       |  |  |  |              |       |        |  |  |  |              |       |         |       |       |  |
| År til Dato  | 2020  | 2019   | 2018  | 2017   | 2016 |       |                           |        |           |              |  |                  |              |                             |       |     |       |                           |              |           |              |  |                  |      |   |             |      |       |                           |       |           |              |  |                  |      |                             |   |              |       |                           |       |           |              |  |                  |        |                             |       |     |   |                           |       |           |              |      |      |             |       |       |  |  |  |              |       |       |  |  |  |              |       |        |       |       |  |   |             |      |      |      |      |      |             |        |       |  |  |  |              |       |        |  |  |  |              |       |        |       |       |  |  |             |      |      |      |      |      |             |        |       |  |  |  |              |       |        |  |  |  |              |       |         |       |       |  |
| År til Dato  | 17.29%  | 2.43%  |   |  |      |       |                           |        |           |              |  |                  |              |                             |       |     |       |                           |              |           |              |  |                  |      |   |             |      |       |                           |       |           |              |  |                  |      |                             |   |              |       |                           |       |           |              |  |                  |        |                             |       |     |   |                           |       |           |              |      |      |             |       |       |  |  |  |              |       |       |  |  |  |              |       |        |       |       |  |   |             |      |      |      |      |      |             |        |       |  |  |  |              |       |        |  |  |  |              |       |        |       |       |  |  |             |      |      |      |      |      |             |        |       |  |  |  |              |       |        |  |  |  |              |       |         |       |       |  |
| 3 år (ann)**   | 9.93%   | 17.58%   |   |  |      |       |                           |        |           |              |  |                  |              |                             |       |     |       |                           |              |           |              |  |                  |      |   |             |      |       |                           |       |           |              |  |                  |      |                             |   |              |       |                           |       |           |              |  |                  |        |                             |       |     |   |                           |       |           |              |      |      |             |       |       |  |  |  |              |       |       |  |  |  |              |       |        |       |       |  |   |             |      |      |      |      |      |             |        |       |  |  |  |              |       |        |  |  |  |              |       |        |       |       |  |  |             |      |      |      |      |      |             |        |       |  |  |  |              |       |        |  |  |  |              |       |         |       |       |  |
| 5 år (ann)**   | 6.86%   | -10.28%  | 4.13%   | 6.32%  |      |       |                           |        |           |              |  |                  |              |                             |       |     |       |                           |              |           |              |  |                  |      |   |             |      |       |                           |       |           |              |  |                  |      |                             |   |              |       |                           |       |           |              |  |                  |        |                             |       |     |   |                           |       |           |              |      |      |             |       |       |  |  |  |              |       |       |  |  |  |              |       |        |       |       |  |   |             |      |      |      |      |      |             |        |       |  |  |  |              |       |        |  |  |  |              |       |        |       |       |  |  |             |      |      |      |      |      |             |        |       |  |  |  |              |       |        |  |  |  |              |       |         |       |       |  |
| <b>Afkastudsving **</b><br>   | <b>Afkastudsving **</b><br>   | <b>Afkastudsving **</b><br>   | <b>Afkastudsving **</b><br>   | <b>Afkastudsving **</b><br>  |      |       |                           |        |           |              |  |                  |              |                             |       |     |       |                           |              |           |              |  |                  |      |   |             |      |       |                           |       |           |              |  |                  |      |                             |   |              |       |                           |       |           |              |  |                  |        |                             |       |     |   |                           |       |           |              |      |      |             |       |       |  |  |  |              |       |       |  |  |  |              |       |        |       |       |  |   |             |      |      |      |      |      |             |        |       |  |  |  |              |       |        |  |  |  |              |       |        |       |       |  |  |             |      |      |      |      |      |             |        |       |  |  |  |              |       |        |  |  |  |              |       |         |       |       |  |
| <table border="1"> <tr><td>Antal fondskoder</td><td>801</td></tr> <tr><td>Placering på EU risikoskala</td><td>3</td></tr> <tr><td>ÅOP</td><td>0.67%</td></tr> <tr><td>Indirekte handelsomk. ***</td><td>0.00%</td></tr> <tr><td>Fondskode</td><td>DK0061272903</td></tr> </table>  | Antal fondskoder  | 801  | Placering på EU risikoskala   | 3  | ÅOP  | 0.67% | Indirekte handelsomk. *** | 0.00%  | Fondskode | DK0061272903 | <table border="1"> <tr><td>Antal fondskoder</td><td>1947</td></tr> <tr><td>Placering på EU risikoskala</td><td>3</td></tr> <tr><td>ÅOP</td><td>0.90%</td></tr> <tr><td>Indirekte handelsomk. ***</td><td>0.12%</td></tr> <tr><td>Fondskode</td><td>DK0060335552</td></tr> </table> | Antal fondskoder | 1947         | Placering på EU risikoskala | 3     | ÅOP | 0.90% | Indirekte handelsomk. *** | 0.12%        | Fondskode | DK0060335552 | <table border="1"> <tr><td>Antal fondskoder</td><td>1943</td></tr> <tr><td>Placering på EU risikoskala</td><td>4</td></tr> <tr><td>ÅOP</td><td>1.17%</td></tr> <tr><td>Indirekte handelsomk. ***</td><td>0.17%</td></tr> <tr><td>Fondskode</td><td>DK0060745966</td></tr> </table> | Antal fondskoder | 1943 | Placering på EU risikoskala   | 4           | ÅOP  | 1.17% | Indirekte handelsomk. *** | 0.17% | Fondskode | DK0060745966 | <table border="1"> <tr><td>Antal fondskoder</td><td>1943</td></tr> <tr><td>Placering på EU risikoskala</td><td>4</td></tr> <tr><td>ÅOP</td><td>1.39%</td></tr> <tr><td>Indirekte handelsomk. ***</td><td>0.18%</td></tr> <tr><td>Fondskode</td><td>DK0060335636</td></tr> </table> | Antal fondskoder | 1943 | Placering på EU risikoskala | 4 | ÅOP          | 1.39% | Indirekte handelsomk. *** | 0.18% | Fondskode | DK0060335636 | <table border="1"> <tr><td>Antal fondskoder</td><td>1851</td></tr> <tr><td>Placering på EU risikoskala</td><td>5</td></tr> <tr><td>ÅOP</td><td>1.54%</td></tr> <tr><td>Indirekte handelsomk. ***</td><td>0.18%</td></tr> <tr><td>Fondskode</td><td>DK0060089092</td></tr> </table> | Antal fondskoder | 1851   | Placering på EU risikoskala | 5     | ÅOP | 1.54%   | Indirekte handelsomk. *** | 0.18% | Fondskode | DK0060089092 |      |      |             |       |       |  |  |  |              |       |       |  |  |  |              |       |        |       |       |  |   |             |      |      |      |      |      |             |        |       |  |  |  |              |       |        |  |  |  |              |       |        |       |       |  |  |             |      |      |      |      |      |             |        |       |  |  |  |              |       |        |  |  |  |              |       |         |       |       |  |
| Antal fondskoder   | 801   |  |   |  |      |       |                           |        |           |              |  |                  |              |                             |       |     |       |                           |              |           |              |  |                  |      |   |             |      |       |                           |       |           |              |  |                  |      |                             |   |              |       |                           |       |           |              |  |                  |        |                             |       |     |   |                           |       |           |              |      |      |             |       |       |  |  |  |              |       |       |  |  |  |              |       |        |       |       |  |   |             |      |      |      |      |      |             |        |       |  |  |  |              |       |        |  |  |  |              |       |        |       |       |  |  |             |      |      |      |      |      |             |        |       |  |  |  |              |       |        |  |  |  |              |       |         |       |       |  |
| Placering på EU risikoskala  | 3   |  |   |  |      |       |                           |        |           |              |  |                  |              |                             |       |     |       |                           |              |           |              |  |                  |      |   |             |      |       |                           |       |           |              |  |                  |      |                             |   |              |       |                           |       |           |              |  |                  |        |                             |       |     |   |                           |       |           |              |      |      |             |       |       |  |  |  |              |       |       |  |  |  |              |       |        |       |       |  |   |             |      |      |      |      |      |             |        |       |  |  |  |              |       |        |  |  |  |              |       |        |       |       |  |  |             |      |      |      |      |      |             |        |       |  |  |  |              |       |        |  |  |  |              |       |         |       |       |  |
| ÅOP  | 0.67%   |  |   |  |      |       |                           |        |           |              |  |                  |              |                             |       |     |       |                           |              |           |              |  |                  |      |   |             |      |       |                           |       |           |              |  |                  |      |                             |   |              |       |                           |       |           |              |  |                  |        |                             |       |     |   |                           |       |           |              |      |      |             |       |       |  |  |  |              |       |       |  |  |  |              |       |        |       |       |  |   |             |      |      |      |      |      |             |        |       |  |  |  |              |       |        |  |  |  |              |       |        |       |       |  |  |             |      |      |      |      |      |             |        |       |  |  |  |              |       |        |  |  |  |              |       |         |       |       |  |
| Indirekte handelsomk. ***  | 0.00%   |  |   |  |      |       |                           |        |           |              |  |                  |              |                             |       |     |       |                           |              |           |              |  |                  |      |   |             |      |       |                           |       |           |              |  |                  |      |                             |   |              |       |                           |       |           |              |  |                  |        |                             |       |     |   |                           |       |           |              |      |      |             |       |       |  |  |  |              |       |       |  |  |  |              |       |        |       |       |  |   |             |      |      |      |      |      |             |        |       |  |  |  |              |       |        |  |  |  |              |       |        |       |       |  |  |             |      |      |      |      |      |             |        |       |  |  |  |              |       |        |  |  |  |              |       |         |       |       |  |
| Fondskode  | DK0061272903  |  |   |  |      |       |                           |        |           |              |  |                  |              |                             |       |     |       |                           |              |           |              |  |                  |      |   |             |      |       |                           |       |           |              |  |                  |      |                             |   |              |       |                           |       |           |              |  |                  |        |                             |       |     |   |                           |       |           |              |      |      |             |       |       |  |  |  |              |       |       |  |  |  |              |       |        |       |       |  |   |             |      |      |      |      |      |             |        |       |  |  |  |              |       |        |  |  |  |              |       |        |       |       |  |  |             |      |      |      |      |      |             |        |       |  |  |  |              |       |        |  |  |  |              |       |         |       |       |  |
| Antal fondskoder   | 1947  |  |   |  |      |       |                           |        |           |              |  |                  |              |                             |       |     |       |                           |              |           |              |  |                  |      |   |             |      |       |                           |       |           |              |  |                  |      |                             |   |              |       |                           |       |           |              |  |                  |        |                             |       |     |   |                           |       |           |              |      |      |             |       |       |  |  |  |              |       |       |  |  |  |              |       |        |       |       |  |   |             |      |      |      |      |      |             |        |       |  |  |  |              |       |        |  |  |  |              |       |        |       |       |  |  |             |      |      |      |      |      |             |        |       |  |  |  |              |       |        |  |  |  |              |       |         |       |       |  |
| Placering på EU risikoskala  | 3   |  |   |  |      |       |                           |        |           |              |  |                  |              |                             |       |     |       |                           |              |           |              |  |                  |      |   |             |      |       |                           |       |           |              |  |                  |      |                             |   |              |       |                           |       |           |              |  |                  |        |                             |       |     |   |                           |       |           |              |      |      |             |       |       |  |  |  |              |       |       |  |  |  |              |       |        |       |       |  |   |             |      |      |      |      |      |             |        |       |  |  |  |              |       |        |  |  |  |              |       |        |       |       |  |  |             |      |      |      |      |      |             |        |       |  |  |  |              |       |        |  |  |  |              |       |         |       |       |  |
| ÅOP  | 0.90%   |  |   |  |      |       |                           |        |           |              |  |                  |              |                             |       |     |       |                           |              |           |              |  |                  |      |   |             |      |       |                           |       |           |              |  |                  |      |                             |   |              |       |                           |       |           |              |  |                  |        |                             |       |     |   |                           |       |           |              |      |      |             |       |       |  |  |  |              |       |       |  |  |  |              |       |        |       |       |  |   |             |      |      |      |      |      |             |        |       |  |  |  |              |       |        |  |  |  |              |       |        |       |       |  |  |             |      |      |      |      |      |             |        |       |  |  |  |              |       |        |  |  |  |              |       |         |       |       |  |
| Indirekte handelsomk. ***  | 0.12%   |  |   |  |      |       |                           |        |           |              |  |                  |              |                             |       |     |       |                           |              |           |              |  |                  |      |   |             |      |       |                           |       |           |              |  |                  |      |                             |   |              |       |                           |       |           |              |  |                  |        |                             |       |     |   |                           |       |           |              |      |      |             |       |       |  |  |  |              |       |       |  |  |  |              |       |        |       |       |  |   |             |      |      |      |      |      |             |        |       |  |  |  |              |       |        |  |  |  |              |       |        |       |       |  |  |             |      |      |      |      |      |             |        |       |  |  |  |              |       |        |  |  |  |              |       |         |       |       |  |
| Fondskode  | DK0060335552  |  |   |  |      |       |                           |        |           |              |  |                  |              |                             |       |     |       |                           |              |           |              |  |                  |      |   |             |      |       |                           |       |           |              |  |                  |      |                             |   |              |       |                           |       |           |              |  |                  |        |                             |       |     |   |                           |       |           |              |      |      |             |       |       |  |  |  |              |       |       |  |  |  |              |       |        |       |       |  |   |             |      |      |      |      |      |             |        |       |  |  |  |              |       |        |  |  |  |              |       |        |       |       |  |  |             |      |      |      |      |      |             |        |       |  |  |  |              |       |        |  |  |  |              |       |         |       |       |  |
| Antal fondskoder   | 1943  |  |   |  |      |       |                           |        |           |              |  |                  |              |                             |       |     |       |                           |              |           |              |  |                  |      |   |             |      |       |                           |       |           |              |  |                  |      |                             |   |              |       |                           |       |           |              |  |                  |        |                             |       |     |   |                           |       |           |              |      |      |             |       |       |  |  |  |              |       |       |  |  |  |              |       |        |       |       |  |   |             |      |      |      |      |      |             |        |       |  |  |  |              |       |        |  |  |  |              |       |        |       |       |  |  |             |      |      |      |      |      |             |        |       |  |  |  |              |       |        |  |  |  |              |       |         |       |       |  |
| Placering på EU risikoskala  | 4   |  |   |  |      |       |                           |        |           |              |  |                  |              |                             |       |     |       |                           |              |           |              |  |                  |      |   |             |      |       |                           |       |           |              |  |                  |      |                             |   |              |       |                           |       |           |              |  |                  |        |                             |       |     |   |                           |       |           |              |      |      |             |       |       |  |  |  |              |       |       |  |  |  |              |       |        |       |       |  |   |             |      |      |      |      |      |             |        |       |  |  |  |              |       |        |  |  |  |              |       |        |       |       |  |  |             |      |      |      |      |      |             |        |       |  |  |  |              |       |        |  |  |  |              |       |         |       |       |  |
| ÅOP  | 1.17%   |  |   |  |      |       |                           |        |           |              |  |                  |              |                             |       |     |       |                           |              |           |              |  |                  |      |   |             |      |       |                           |       |           |              |  |                  |      |                             |   |              |       |                           |       |           |              |  |                  |        |                             |       |     |   |                           |       |           |              |      |      |             |       |       |  |  |  |              |       |       |  |  |  |              |       |        |       |       |  |   |             |      |      |      |      |      |             |        |       |  |  |  |              |       |        |  |  |  |              |       |        |       |       |  |  |             |      |      |      |      |      |             |        |       |  |  |  |              |       |        |  |  |  |              |       |         |       |       |  |
| Indirekte handelsomk. ***  | 0.17%   |  |   |  |      |       |                           |        |           |              |  |                  |              |                             |       |     |       |                           |              |           |              |  |                  |      |   |             |      |       |                           |       |           |              |  |                  |      |                             |   |              |       |                           |       |           |              |  |                  |        |                             |       |     |   |                           |       |           |              |      |      |             |       |       |  |  |  |              |       |       |  |  |  |              |       |        |       |       |  |   |             |      |      |      |      |      |             |        |       |  |  |  |              |       |        |  |  |  |              |       |        |       |       |  |  |             |      |      |      |      |      |             |        |       |  |  |  |              |       |        |  |  |  |              |       |         |       |       |  |
| Fondskode  | DK0060745966  |  |   |  |      |       |                           |        |           |              |  |                  |              |                             |       |     |       |                           |              |           |              |  |                  |      |   |             |      |       |                           |       |           |              |  |                  |      |                             |   |              |       |                           |       |           |              |  |                  |        |                             |       |     |   |                           |       |           |              |      |      |             |       |       |  |  |  |              |       |       |  |  |  |              |       |        |       |       |  |   |             |      |      |      |      |      |             |        |       |  |  |  |              |       |        |  |  |  |              |       |        |       |       |  |  |             |      |      |      |      |      |             |        |       |  |  |  |              |       |        |  |  |  |              |       |         |       |       |  |
| Antal fondskoder   | 1943  |  |   |  |      |       |                           |        |           |              |  |                  |              |                             |       |     |       |                           |              |           |              |  |                  |      |   |             |      |       |                           |       |           |              |  |                  |      |                             |   |              |       |                           |       |           |              |  |                  |        |                             |       |     |   |                           |       |           |              |      |      |             |       |       |  |  |  |              |       |       |  |  |  |              |       |        |       |       |  |   |             |      |      |      |      |      |             |        |       |  |  |  |              |       |        |  |  |  |              |       |        |       |       |  |  |             |      |      |      |      |      |             |        |       |  |  |  |              |       |        |  |  |  |              |       |         |       |       |  |
| Placering på EU risikoskala  | 4   |  |   |  |      |       |                           |        |           |              |  |                  |              |                             |       |     |       |                           |              |           |              |  |                  |      |   |             |      |       |                           |       |           |              |  |                  |      |                             |   |              |       |                           |       |           |              |  |                  |        |                             |       |     |   |                           |       |           |              |      |      |             |       |       |  |  |  |              |       |       |  |  |  |              |       |        |       |       |  |   |             |      |      |      |      |      |             |        |       |  |  |  |              |       |        |  |  |  |              |       |        |       |       |  |  |             |      |      |      |      |      |             |        |       |  |  |  |              |       |        |  |  |  |              |       |         |       |       |  |
| ÅOP  | 1.39%   |  |   |  |      |       |                           |        |           |              |  |                  |              |                             |       |     |       |                           |              |           |              |  |                  |      |   |             |      |       |                           |       |           |              |  |                  |      |                             |   |              |       |                           |       |           |              |  |                  |        |                             |       |     |   |                           |       |           |              |      |      |             |       |       |  |  |  |              |       |       |  |  |  |              |       |        |       |       |  |   |             |      |      |      |      |      |             |        |       |  |  |  |              |       |        |  |  |  |              |       |        |       |       |  |  |             |      |      |      |      |      |             |        |       |  |  |  |              |       |        |  |  |  |              |       |         |       |       |  |
| Indirekte handelsomk. ***  | 0.18%   |  |   |  |      |       |                           |        |           |              |  |                  |              |                             |       |     |       |                           |              |           |              |  |                  |      |   |             |      |       |                           |       |           |              |  |                  |      |                             |   |              |       |                           |       |           |              |  |                  |        |                             |       |     |   |                           |       |           |              |      |      |             |       |       |  |  |  |              |       |       |  |  |  |              |       |        |       |       |  |   |             |      |      |      |      |      |             |        |       |  |  |  |              |       |        |  |  |  |              |       |        |       |       |  |  |             |      |      |      |      |      |             |        |       |  |  |  |              |       |        |  |  |  |              |       |         |       |       |  |
| Fondskode  | DK0060335636  |  |   |  |      |       |                           |        |           |              |  |                  |              |                             |       |     |       |                           |              |           |              |  |                  |      |   |             |      |       |                           |       |           |              |  |                  |      |                             |   |              |       |                           |       |           |              |  |                  |        |                             |       |     |   |                           |       |           |              |      |      |             |       |       |  |  |  |              |       |       |  |  |  |              |       |        |       |       |  |   |             |      |      |      |      |      |             |        |       |  |  |  |              |       |        |  |  |  |              |       |        |       |       |  |  |             |      |      |      |      |      |             |        |       |  |  |  |              |       |        |  |  |  |              |       |         |       |       |  |
| Antal fondskoder   | 1851  |  |   |  |      |       |                           |        |           |              |  |                  |              |                             |       |     |       |                           |              |           |              |  |                  |      |   |             |      |       |                           |       |           |              |  |                  |      |                             |   |              |       |                           |       |           |              |  |                  |        |                             |       |     |   |                           |       |           |              |      |      |             |       |       |  |  |  |              |       |       |  |  |  |              |       |        |       |       |  |   |             |      |      |      |      |      |             |        |       |  |  |  |              |       |        |  |  |  |              |       |        |       |       |  |  |             |      |      |      |      |      |             |        |       |  |  |  |              |       |        |  |  |  |              |       |         |       |       |  |
| Placering på EU risikoskala  | 5   |  |   |  |      |       |                           |        |           |              |  |                  |              |                             |       |     |       |                           |              |           |              |  |                  |      |   |             |      |       |                           |       |           |              |  |                  |      |                             |   |              |       |                           |       |           |              |  |                  |        |                             |       |     |   |                           |       |           |              |      |      |             |       |       |  |  |  |              |       |       |  |  |  |              |       |        |       |       |  |   |             |      |      |      |      |      |             |        |       |  |  |  |              |       |        |  |  |  |              |       |        |       |       |  |  |             |      |      |      |      |      |             |        |       |  |  |  |              |       |        |  |  |  |              |       |         |       |       |  |
| ÅOP  | 1.54%   |  |   |  |      |       |                           |        |           |              |  |                  |              |                             |       |     |       |                           |              |           |              |  |                  |      |   |             |      |       |                           |       |           |              |  |                  |      |                             |   |              |       |                           |       |           |              |  |                  |        |                             |       |     |   |                           |       |           |              |      |      |             |       |       |  |  |  |              |       |       |  |  |  |              |       |        |       |       |  |   |             |      |      |      |      |      |             |        |       |  |  |  |              |       |        |  |  |  |              |       |        |       |       |  |  |             |      |      |      |      |      |             |        |       |  |  |  |              |       |        |  |  |  |              |       |         |       |       |  |
| Indirekte handelsomk. ***  | 0.18%   |  |   |  |      |       |                           |        |           |              |  |                  |              |                             |       |     |       |                           |              |           |              |  |                  |      |   |             |      |       |                           |       |           |              |  |                  |      |                             |   |              |       |                           |       |           |              |  |                  |        |                             |       |     |   |                           |       |           |              |      |      |             |       |       |  |  |  |              |       |       |  |  |  |              |       |        |       |       |  |   |             |      |      |      |      |      |             |        |       |  |  |  |              |       |        |  |  |  |              |       |        |       |       |  |  |             |      |      |      |      |      |             |        |       |  |  |  |              |       |        |  |  |  |              |       |         |       |       |  |
| Fondskode  | DK0060089092  |  |   |  |      |       |                           |        |           |              |  |                  |              |                             |       |     |       |                           |              |           |              |  |                  |      |   |             |      |       |                           |       |           |              |  |                  |      |                             |   |              |       |                           |       |           |              |  |                  |        |                             |       |     |   |                           |       |           |              |      |      |             |       |       |  |  |  |              |       |       |  |  |  |              |       |        |       |       |  |   |             |      |      |      |      |      |             |        |       |  |  |  |              |       |        |  |  |  |              |       |        |       |       |  |  |             |      |      |      |      |      |             |        |       |  |  |  |              |       |        |  |  |  |              |       |         |       |       |  |

\* Afkast er efter alle omkostninger. Før afdelingernes lancering er medtaget bruttoafkast for afdelingens referenceindeks. Se mere om lanceringsdato på [www.bankinvest.dk](http://www.bankinvest.dk).

\*\* Annualiserede afkast. Afkastudsvingene er vist for forskellige investeringsperioder. Søjlernes yderpunkter viser det beregnede maksimale og minimale afkast for investeringsperioden baseret på månedlige data fra 31/12/2006 og frem.

\*\*\* De indirekte handelsomkostninger er forskellen på udbudsprisen og efterspørgselsprisen. I meget likvide markeder/papirer er spredet lille og i dem, der handles mere sjældent (fx small cap-aktier og mange obligationer) er det bredere.

Disclaimer: Dette dokument er alene udarbejdet til orientering. Tegning af andele skal ske på baggrund af det seneste prospekt, ligesom det anbefales at søge professionel vejledning før der træffes investeringsbeslutninger. Der tages forbehold for trykfejl og lignende. Prospekt, Væsentlig Investorinformation samt anden supplerende information kan findes på [www.bankinvest.dk](http://www.bankinvest.dk). Tidligere afkast kan ikke anvendes som en pålidelig indikator for fremtidige afkast og fremtidig kursudvikling.