
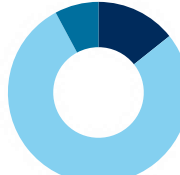
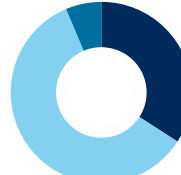

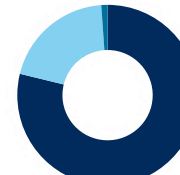
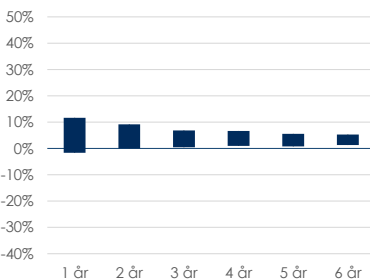
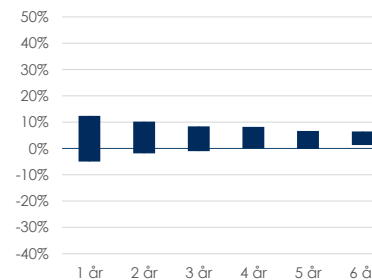
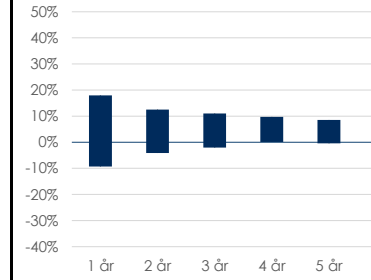
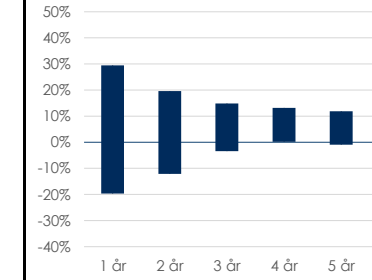
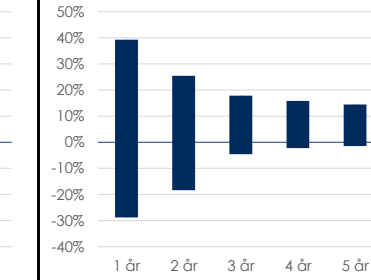


Oversigt over BankInvests Optima-afdelinger (Udb.)

Opdateret pr. 30. juni 2021

Optima Rente	Optima 10	Optima 30	Optima 55	Optima 75																																																																																										
<p>Puljen er målrettet investorer, der ikke ønsker en aktiespecifik risiko. Aktieandelen i Optima Rente vil ligge på 0%.</p> <p>Andelen af obligationer og kontanter i Optima Rente vil ligge på 100%.</p>	<p>Puljen er målrettet investorer, der ønsker en lav aktiespecifik risiko. Aktieandelen i Optima 10 vil ligge mellem 5 og 15%.</p> <p>Andelen af obligationer og kontanter i Optima 10 vil ligge mellem 85 og 95%.</p>	<p>Puljen er målrettet investorer, der ønsker en moderat aktiespecifik risiko. Aktieandelen i Optima 30 vil ligge mellem 25 og 35%.</p> <p>Andelen af obligationer og kontanter i Optima 30 vil ligge mellem 65 og 75%.</p>	<p>Puljen er målrettet investorer, der ønsker en middel aktiespecifik risiko. Aktieandelen i Optima 55 vil ligge mellem 50 og 60%.</p> <p>Andelen af obligationer og kontanter i Optima 55 vil ligge mellem 40 og 50%.</p>	<p>Puljen er målrettet investorer, der ønsker en høj aktiespecifik risiko. Aktieandelen i Optima 75 vil ligge mellem 70 og 80%.</p> <p>Andelen af obligationer og kontanter i Optima 75 vil ligge mellem 20 og 30%.</p>																																																																																										
<p>Aktivfordeling</p>  <p>■ Aktier 0% ■ Obligationer 100% ■ Alternativer til obligationer 0%</p>	<p>Aktivfordeling</p>  <p>■ Aktier 14% ■ Obligationer 78% ■ Alternativer til obligationer 8%</p>	<p>Aktivfordeling</p>  <p>■ Aktier 34% ■ Obligationer 60% ■ Alternativer til obligationer 6%</p>	<p>Aktivfordeling</p>  <p>■ Aktier 59% ■ Obligationer 36% ■ Alternativer til obligationer 5%</p>	<p>Aktivfordeling</p>  <p>■ Aktier 79% ■ Obligationer 20% ■ Alternativer til obligationer 1%</p>																																																																																										
<p>Afkast *</p> <table border="1" style="width: 100%; border-collapse: collapse;"> <thead> <tr> <th>År til Dato</th> <th>2020</th> <th>2019</th> <th>2018</th> <th>2017</th> <th>2016</th> </tr> </thead> <tbody> <tr> <td>3 år (ann)**</td> <td>-1.43%</td> <td>2.68%</td> <td>1.45%</td> <td>2.96%</td> <td>1.31%</td> </tr> <tr> <td>5 år (ann)**</td> <td>1.45%</td> <td>2.96%</td> <td>2018 -0.10%</td> <td>2017 2.04%</td> <td>2016 3.49%</td> </tr> </tbody> </table>	År til Dato	2020	2019	2018	2017	2016	3 år (ann)**	-1.43%	2.68%	1.45%	2.96%	1.31%	5 år (ann)**	1.45%	2.96%	2018 -0.10%	2017 2.04%	2016 3.49%	<p>Afkast *</p> <table border="1" style="width: 100%; border-collapse: collapse;"> <thead> <tr> <th>År til Dato</th> <th>2020</th> <th>2019</th> <th>2018</th> <th>2017</th> <th>2016</th> </tr> </thead> <tbody> <tr> <td>3 år (ann)**</td> <td>1.52%</td> <td>2.44%</td> <td>2.42%</td> <td>4.66%</td> <td>1.78%</td> </tr> <tr> <td>5 år (ann)**</td> <td>1.78%</td> <td>2.32%</td> <td>2017 2.38%</td> <td>2016 3.34%</td> <td></td> </tr> </tbody> </table>	År til Dato	2020	2019	2018	2017	2016	3 år (ann)**	1.52%	2.44%	2.42%	4.66%	1.78%	5 år (ann)**	1.78%	2.32%	2017 2.38%	2016 3.34%		<p>Afkast *</p> <table border="1" style="width: 100%; border-collapse: collapse;"> <thead> <tr> <th>År til Dato</th> <th>2020</th> <th>2019</th> <th>2018</th> <th>2017</th> <th>2016</th> </tr> </thead> <tbody> <tr> <td>3 år (ann)**</td> <td>4.79%</td> <td>2.86%</td> <td>4.28%</td> <td>8.84%</td> <td>3.53%</td> </tr> <tr> <td>5 år (ann)**</td> <td>3.53%</td> <td>-4.60%</td> <td>2017 3.31%</td> <td>2016 5.09%</td> <td></td> </tr> </tbody> </table>	År til Dato	2020	2019	2018	2017	2016	3 år (ann)**	4.79%	2.86%	4.28%	8.84%	3.53%	5 år (ann)**	3.53%	-4.60%	2017 3.31%	2016 5.09%		<p>Afkast *</p> <table border="1" style="width: 100%; border-collapse: collapse;"> <thead> <tr> <th>År til Dato</th> <th>2020</th> <th>2019</th> <th>2018</th> <th>2017</th> <th>2016</th> </tr> </thead> <tbody> <tr> <td>3 år (ann)**</td> <td>8.69%</td> <td>2.71%</td> <td>6.16%</td> <td>14.00%</td> <td>5.42%</td> </tr> <tr> <td>5 år (ann)**</td> <td>5.42%</td> <td>-7.52%</td> <td>2017 4.20%</td> <td>2016 7.19%</td> <td></td> </tr> </tbody> </table>	År til Dato	2020	2019	2018	2017	2016	3 år (ann)**	8.69%	2.71%	6.16%	14.00%	5.42%	5 år (ann)**	5.42%	-7.52%	2017 4.20%	2016 7.19%		<p>Afkast *</p> <table border="1" style="width: 100%; border-collapse: collapse;"> <thead> <tr> <th>År til Dato</th> <th>2020</th> <th>2019</th> <th>2018</th> <th>2017</th> <th>2016</th> </tr> </thead> <tbody> <tr> <td>3 år (ann)**</td> <td>11.81%</td> <td>2.81%</td> <td>7.51%</td> <td>17.69%</td> <td>6.74%</td> </tr> <tr> <td>5 år (ann)**</td> <td>6.74%</td> <td>-10.09%</td> <td>2017 4.67%</td> <td>2016 8.79%</td> <td></td> </tr> </tbody> </table>	År til Dato	2020	2019	2018	2017	2016	3 år (ann)**	11.81%	2.81%	7.51%	17.69%	6.74%	5 år (ann)**	6.74%	-10.09%	2017 4.67%	2016 8.79%	
År til Dato	2020	2019	2018	2017	2016																																																																																									
3 år (ann)**	-1.43%	2.68%	1.45%	2.96%	1.31%																																																																																									
5 år (ann)**	1.45%	2.96%	2018 -0.10%	2017 2.04%	2016 3.49%																																																																																									
År til Dato	2020	2019	2018	2017	2016																																																																																									
3 år (ann)**	1.52%	2.44%	2.42%	4.66%	1.78%																																																																																									
5 år (ann)**	1.78%	2.32%	2017 2.38%	2016 3.34%																																																																																										
År til Dato	2020	2019	2018	2017	2016																																																																																									
3 år (ann)**	4.79%	2.86%	4.28%	8.84%	3.53%																																																																																									
5 år (ann)**	3.53%	-4.60%	2017 3.31%	2016 5.09%																																																																																										
År til Dato	2020	2019	2018	2017	2016																																																																																									
3 år (ann)**	8.69%	2.71%	6.16%	14.00%	5.42%																																																																																									
5 år (ann)**	5.42%	-7.52%	2017 4.20%	2016 7.19%																																																																																										
År til Dato	2020	2019	2018	2017	2016																																																																																									
3 år (ann)**	11.81%	2.81%	7.51%	17.69%	6.74%																																																																																									
5 år (ann)**	6.74%	-10.09%	2017 4.67%	2016 8.79%																																																																																										
<p>Afkastudsving **</p> 	<p>Afkastudsving **</p> 	<p>Afkastudsving **</p> 	<p>Afkastudsving **</p> 	<p>Afkastudsving **</p> 																																																																																										
<table border="1" style="width: 100%; border-collapse: collapse;"> <tr><td>Antal fondskoder</td><td style="text-align: right;">780</td></tr> <tr><td>Placering på EU risikoskala</td><td style="text-align: right;">3</td></tr> <tr><td>ÅOP</td><td style="text-align: right;">0.66%</td></tr> <tr><td>Indirekte handelsomk. ***</td><td style="text-align: right;">0.00%</td></tr> <tr><td>Fondskode</td><td style="text-align: right;">DK0061272747</td></tr> </table>	Antal fondskoder	780	Placering på EU risikoskala	3	ÅOP	0.66%	Indirekte handelsomk. ***	0.00%	Fondskode	DK0061272747	<table border="1" style="width: 100%; border-collapse: collapse;"> <tr><td>Antal fondskoder</td><td style="text-align: right;">1937</td></tr> <tr><td>Placering på EU risikoskala</td><td style="text-align: right;">3</td></tr> <tr><td>ÅOP</td><td style="text-align: right;">0.89%</td></tr> <tr><td>Indirekte handelsomk. ***</td><td style="text-align: right;">0.12%</td></tr> <tr><td>Fondskode</td><td style="text-align: right;">DK0060762540</td></tr> </table>	Antal fondskoder	1937	Placering på EU risikoskala	3	ÅOP	0.89%	Indirekte handelsomk. ***	0.12%	Fondskode	DK0060762540	<table border="1" style="width: 100%; border-collapse: collapse;"> <tr><td>Antal fondskoder</td><td style="text-align: right;">1934</td></tr> <tr><td>Placering på EU risikoskala</td><td style="text-align: right;">4</td></tr> <tr><td>ÅOP</td><td style="text-align: right;">1.19%</td></tr> <tr><td>Indirekte handelsomk. ***</td><td style="text-align: right;">0.17%</td></tr> <tr><td>Fondskode</td><td style="text-align: right;">DK0060762623</td></tr> </table>	Antal fondskoder	1934	Placering på EU risikoskala	4	ÅOP	1.19%	Indirekte handelsomk. ***	0.17%	Fondskode	DK0060762623	<table border="1" style="width: 100%; border-collapse: collapse;"> <tr><td>Antal fondskoder</td><td style="text-align: right;">1938</td></tr> <tr><td>Placering på EU risikoskala</td><td style="text-align: right;">4</td></tr> <tr><td>ÅOP</td><td style="text-align: right;">1.42%</td></tr> <tr><td>Indirekte handelsomk. ***</td><td style="text-align: right;">0.18%</td></tr> <tr><td>Fondskode</td><td style="text-align: right;">DK0060762706</td></tr> </table>	Antal fondskoder	1938	Placering på EU risikoskala	4	ÅOP	1.42%	Indirekte handelsomk. ***	0.18%	Fondskode	DK0060762706	<table border="1" style="width: 100%; border-collapse: collapse;"> <tr><td>Antal fondskoder</td><td style="text-align: right;">1841</td></tr> <tr><td>Placering på EU risikoskala</td><td style="text-align: right;">5</td></tr> <tr><td>ÅOP</td><td style="text-align: right;">1.47%</td></tr> <tr><td>Indirekte handelsomk. ***</td><td style="text-align: right;">0.18%</td></tr> <tr><td>Fondskode</td><td style="text-align: right;">DK0060762896</td></tr> </table>	Antal fondskoder	1841	Placering på EU risikoskala	5	ÅOP	1.47%	Indirekte handelsomk. ***	0.18%	Fondskode	DK0060762896																																								
Antal fondskoder	780																																																																																													
Placering på EU risikoskala	3																																																																																													
ÅOP	0.66%																																																																																													
Indirekte handelsomk. ***	0.00%																																																																																													
Fondskode	DK0061272747																																																																																													
Antal fondskoder	1937																																																																																													
Placering på EU risikoskala	3																																																																																													
ÅOP	0.89%																																																																																													
Indirekte handelsomk. ***	0.12%																																																																																													
Fondskode	DK0060762540																																																																																													
Antal fondskoder	1934																																																																																													
Placering på EU risikoskala	4																																																																																													
ÅOP	1.19%																																																																																													
Indirekte handelsomk. ***	0.17%																																																																																													
Fondskode	DK0060762623																																																																																													
Antal fondskoder	1938																																																																																													
Placering på EU risikoskala	4																																																																																													
ÅOP	1.42%																																																																																													
Indirekte handelsomk. ***	0.18%																																																																																													
Fondskode	DK0060762706																																																																																													
Antal fondskoder	1841																																																																																													
Placering på EU risikoskala	5																																																																																													
ÅOP	1.47%																																																																																													
Indirekte handelsomk. ***	0.18%																																																																																													
Fondskode	DK0060762896																																																																																													

* Afkast er efter alle omkostninger. Før afdelingens lancering er medtaget bruttoafkast for afdelingens referenceindeks. Se mere om lanceringsdato på www.bankinvest.dk.

** Annualiserede afkast. Afkastudsvingene er vist for forskellige investeringsperioder. Søjlerne yderpunkter viser det beregnede maksimale og minimale afkast for investeringsperioden baseret på månedlige data fra 31/12/2006 og frem.


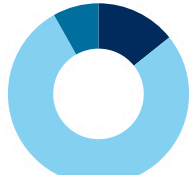
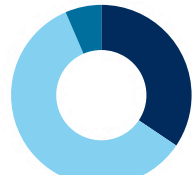


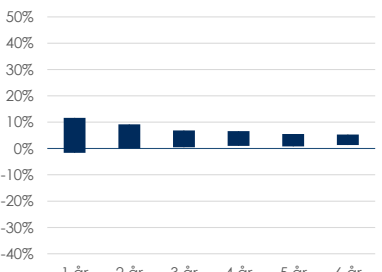
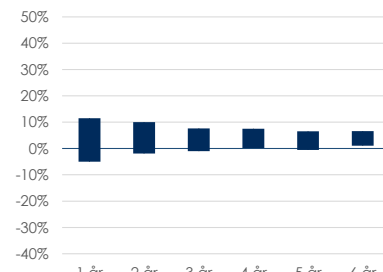
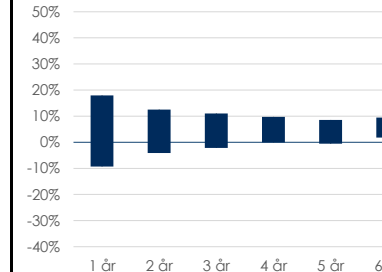
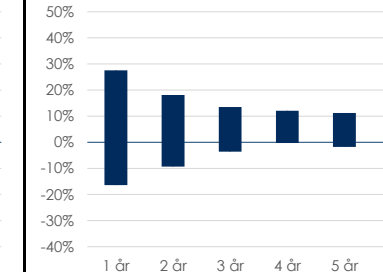
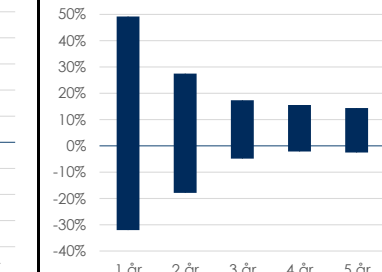
*** De indirekte handelsomkostninger er forskellen på udbudsprisen og efterspørgselsprisen. I meget likvide markeder/papirer er spredet lille og i dem, der handles mere sjældent (fx small cap-aktier og mange obligationer) er det bredere.

Disclaimer: Dette dokument er alene udarbejdet til orientering. Tegning af andele skal ske på baggrund af det seneste prospekt, ligesom det anbefales at søge professionel vejledning før der træffes investeringsbeslutninger. Der tages forbehold for trykfejl og lignende. Prospekt, Væsentlig Investorinformation samt anden supplerende information kan findes på www.bankinvest.dk. Tidligere afkast kan ikke anvendes som en pålidelig indikator for fremtidige afkast og fremtidig kursudvikling.

BANKINVEST **Handler med omtanke**

Oversigt over BankInvests Optima-afdelinger (Akk.)

Opdateret pr. 30. juni 2021

Optima Rente Akk.	Optima 10 Akk.	Optima 30 Akk.	Optima 55 Akk.	Optima 75 Akk.																																																																																																				
<p>Puljen er målrettet investorer, der ikke ønsker en aktiespecifik risiko.</p> <p>Aktieandelen i Optima Rente Akk. vil ligge på 0%.</p> <p>Andelen af obligationer og kontanter i Optima Rente Akk. vil ligge på 100%.</p>	<p>Puljen er målrettet investorer, der ønsker en lav aktiespecifik risiko.</p> <p>Aktieandelen i Optima 10 Akk. vil ligge mellem 5 og 15%.</p> <p>Andelen af obligationer og kontanter i Optima 10 Akk. vil ligge mellem 85 og 95%.</p>	<p>Puljen er målrettet investorer, der ønsker en moderat aktiespecifik risiko.</p> <p>Aktieandelen i Optima 30 Akk. vil ligge mellem 25 og 35%.</p> <p>Andelen af obligationer og kontanter i Optima 30 Akk. vil ligge mellem 65 og 75%.</p>	<p>Puljen er målrettet investorer, der ønsker en middel aktiespecifik risiko.</p> <p>Aktieandelen i Optima 55 Akk. vil ligge mellem 50 og 60%.</p> <p>Andelen af obligationer og kontanter i Optima 55 Akk. vil ligge mellem 40 og 50%.</p>	<p>Puljen er målrettet investorer, der ønsker en høj aktiespecifik risiko.</p> <p>Aktieandelen i Optima 75 Akk. vil ligge mellem 70 og 80%.</p> <p>Andelen af obligationer og kontanter i Optima 75 Akk. vil ligge mellem 20 og 30%.</p>																																																																																																				
<p>Aktivfordeling</p>  <p>■ Aktier 0% ■ Obligationer 100% ■ Alternativer til obligationer 0%</p>	<p>Aktivfordeling</p>  <p>■ Aktier 14% ■ Obligationer 78% ■ Alternativer til obligationer 8%</p>	<p>Aktivfordeling</p>  <p>■ Aktier 34% ■ Obligationer 59% ■ Alternativer til obligationer 6%</p>	<p>Aktivfordeling</p>  <p>■ Aktier 59% ■ Obligationer 35% ■ Alternativer til obligationer 5%</p>	<p>Aktivfordeling</p>  <p>■ Aktier 79% ■ Obligationer 20% ■ Alternativer til obligationer 1%</p>																																																																																																				
<p>Afkast *</p> <table border="1" style="width: 100%; border-collapse: collapse;"> <thead> <tr> <th>År til Dato</th> <th></th> <th>2020</th> <th>2.72%</th> </tr> </thead> <tbody> <tr> <td>3 år (ann)**</td> <td>2019</td> <td>2.96%</td> <td></td> </tr> <tr> <td>5 år (ann)**</td> <td>2018</td> <td>-0.10%</td> <td></td> </tr> <tr> <td></td> <td>2017</td> <td>2.04%</td> <td></td> </tr> <tr> <td></td> <td>2016</td> <td>3.49%</td> <td></td> </tr> </tbody> </table>	År til Dato		2020	2.72%	3 år (ann)**	2019	2.96%		5 år (ann)**	2018	-0.10%			2017	2.04%			2016	3.49%		<p>Afkast *</p> <table border="1" style="width: 100%; border-collapse: collapse;"> <thead> <tr> <th>År til Dato</th> <th></th> <th>2020</th> <th>2.46%</th> </tr> </thead> <tbody> <tr> <td>3 år (ann)**</td> <td>2019</td> <td>4.66%</td> <td></td> </tr> <tr> <td>5 år (ann)**</td> <td>2018</td> <td>-2.36%</td> <td></td> </tr> <tr> <td></td> <td>2017</td> <td>2.71%</td> <td></td> </tr> <tr> <td></td> <td>2016</td> <td>3.53%</td> <td></td> </tr> </tbody> </table>	År til Dato		2020	2.46%	3 år (ann)**	2019	4.66%		5 år (ann)**	2018	-2.36%			2017	2.71%			2016	3.53%		<p>Afkast *</p> <table border="1" style="width: 100%; border-collapse: collapse;"> <thead> <tr> <th>År til Dato</th> <th></th> <th>2020</th> <th>2.84%</th> </tr> </thead> <tbody> <tr> <td>3 år (ann)**</td> <td>2019</td> <td>8.76%</td> <td></td> </tr> <tr> <td>5 år (ann)**</td> <td>2018</td> <td>-4.79%</td> <td></td> </tr> <tr> <td></td> <td>2017</td> <td>3.17%</td> <td></td> </tr> <tr> <td></td> <td>2016</td> <td>5.09%</td> <td></td> </tr> </tbody> </table>	År til Dato		2020	2.84%	3 år (ann)**	2019	8.76%		5 år (ann)**	2018	-4.79%			2017	3.17%			2016	5.09%		<p>Afkast *</p> <table border="1" style="width: 100%; border-collapse: collapse;"> <thead> <tr> <th>År til Dato</th> <th></th> <th>2020</th> <th>2.41%</th> </tr> </thead> <tbody> <tr> <td>3 år (ann)**</td> <td>2019</td> <td>13.85%</td> <td></td> </tr> <tr> <td>5 år (ann)**</td> <td>2018</td> <td>-7.63%</td> <td></td> </tr> <tr> <td></td> <td>2017</td> <td>4.04%</td> <td></td> </tr> <tr> <td></td> <td>2016</td> <td>5.58%</td> <td></td> </tr> </tbody> </table>	År til Dato		2020	2.41%	3 år (ann)**	2019	13.85%		5 år (ann)**	2018	-7.63%			2017	4.04%			2016	5.58%		<p>Afkast *</p> <table border="1" style="width: 100%; border-collapse: collapse;"> <thead> <tr> <th>År til Dato</th> <th></th> <th>2020</th> <th>2.43%</th> </tr> </thead> <tbody> <tr> <td>3 år (ann)**</td> <td>2019</td> <td>17.58%</td> <td></td> </tr> <tr> <td>5 år (ann)**</td> <td>2018</td> <td>-10.28%</td> <td></td> </tr> <tr> <td></td> <td>2017</td> <td>4.13%</td> <td></td> </tr> <tr> <td></td> <td>2016</td> <td>6.32%</td> <td></td> </tr> </tbody> </table>	År til Dato		2020	2.43%	3 år (ann)**	2019	17.58%		5 år (ann)**	2018	-10.28%			2017	4.13%			2016	6.32%	
År til Dato		2020	2.72%																																																																																																					
3 år (ann)**	2019	2.96%																																																																																																						
5 år (ann)**	2018	-0.10%																																																																																																						
	2017	2.04%																																																																																																						
	2016	3.49%																																																																																																						
År til Dato		2020	2.46%																																																																																																					
3 år (ann)**	2019	4.66%																																																																																																						
5 år (ann)**	2018	-2.36%																																																																																																						
	2017	2.71%																																																																																																						
	2016	3.53%																																																																																																						
År til Dato		2020	2.84%																																																																																																					
3 år (ann)**	2019	8.76%																																																																																																						
5 år (ann)**	2018	-4.79%																																																																																																						
	2017	3.17%																																																																																																						
	2016	5.09%																																																																																																						
År til Dato		2020	2.41%																																																																																																					
3 år (ann)**	2019	13.85%																																																																																																						
5 år (ann)**	2018	-7.63%																																																																																																						
	2017	4.04%																																																																																																						
	2016	5.58%																																																																																																						
År til Dato		2020	2.43%																																																																																																					
3 år (ann)**	2019	17.58%																																																																																																						
5 år (ann)**	2018	-10.28%																																																																																																						
	2017	4.13%																																																																																																						
	2016	6.32%																																																																																																						
<p>Afkastudsving **</p> 	<p>Afkastudsving **</p> 	<p>Afkastudsving **</p> 	<p>Afkastudsving **</p> 	<p>Afkastudsving **</p> 																																																																																																				
<table border="1" style="width: 100%; border-collapse: collapse;"> <tr> <td>Antal fondskoder</td> <td style="text-align: right;">780</td> </tr> <tr> <td>Placering på EU risikoskala</td> <td style="text-align: right;">3</td> </tr> <tr> <td>ÅOP</td> <td style="text-align: right;">0.67%</td> </tr> <tr> <td>Indirekte handelsomk. ***</td> <td style="text-align: right;">0.00%</td> </tr> <tr> <td>Fondskode</td> <td style="text-align: right;">DK0061272903</td> </tr> </table>	Antal fondskoder	780	Placering på EU risikoskala	3	ÅOP	0.67%	Indirekte handelsomk. ***	0.00%	Fondskode	DK0061272903	<table border="1" style="width: 100%; border-collapse: collapse;"> <tr> <td>Antal fondskoder</td> <td style="text-align: right;">1919</td> </tr> <tr> <td>Placering på EU risikoskala</td> <td style="text-align: right;">3</td> </tr> <tr> <td>ÅOP</td> <td style="text-align: right;">0.90%</td> </tr> <tr> <td>Indirekte handelsomk. ***</td> <td style="text-align: right;">0.12%</td> </tr> <tr> <td>Fondskode</td> <td style="text-align: right;">DK0060335552</td> </tr> </table>	Antal fondskoder	1919	Placering på EU risikoskala	3	ÅOP	0.90%	Indirekte handelsomk. ***	0.12%	Fondskode	DK0060335552	<table border="1" style="width: 100%; border-collapse: collapse;"> <tr> <td>Antal fondskoder</td> <td style="text-align: right;">1916</td> </tr> <tr> <td>Placering på EU risikoskala</td> <td style="text-align: right;">4</td> </tr> <tr> <td>ÅOP</td> <td style="text-align: right;">1.17%</td> </tr> <tr> <td>Indirekte handelsomk. ***</td> <td style="text-align: right;">0.17%</td> </tr> <tr> <td>Fondskode</td> <td style="text-align: right;">DK0060745966</td> </tr> </table>	Antal fondskoder	1916	Placering på EU risikoskala	4	ÅOP	1.17%	Indirekte handelsomk. ***	0.17%	Fondskode	DK0060745966	<table border="1" style="width: 100%; border-collapse: collapse;"> <tr> <td>Antal fondskoder</td> <td style="text-align: right;">1916</td> </tr> <tr> <td>Placering på EU risikoskala</td> <td style="text-align: right;">5</td> </tr> <tr> <td>ÅOP</td> <td style="text-align: right;">1.39%</td> </tr> <tr> <td>Indirekte handelsomk. ***</td> <td style="text-align: right;">0.18%</td> </tr> <tr> <td>Fondskode</td> <td style="text-align: right;">DK0060335636</td> </tr> </table>	Antal fondskoder	1916	Placering på EU risikoskala	5	ÅOP	1.39%	Indirekte handelsomk. ***	0.18%	Fondskode	DK0060335636	<table border="1" style="width: 100%; border-collapse: collapse;"> <tr> <td>Antal fondskoder</td> <td style="text-align: right;">1823</td> </tr> <tr> <td>Placering på EU risikoskala</td> <td style="text-align: right;">5</td> </tr> <tr> <td>ÅOP</td> <td style="text-align: right;">1.54%</td> </tr> <tr> <td>Indirekte handelsomk. ***</td> <td style="text-align: right;">0.18%</td> </tr> <tr> <td>Fondskode</td> <td style="text-align: right;">DK0060089092</td> </tr> </table>	Antal fondskoder	1823	Placering på EU risikoskala	5	ÅOP	1.54%	Indirekte handelsomk. ***	0.18%	Fondskode	DK0060089092																																																		
Antal fondskoder	780																																																																																																							
Placering på EU risikoskala	3																																																																																																							
ÅOP	0.67%																																																																																																							
Indirekte handelsomk. ***	0.00%																																																																																																							
Fondskode	DK0061272903																																																																																																							
Antal fondskoder	1919																																																																																																							
Placering på EU risikoskala	3																																																																																																							
ÅOP	0.90%																																																																																																							
Indirekte handelsomk. ***	0.12%																																																																																																							
Fondskode	DK0060335552																																																																																																							
Antal fondskoder	1916																																																																																																							
Placering på EU risikoskala	4																																																																																																							
ÅOP	1.17%																																																																																																							
Indirekte handelsomk. ***	0.17%																																																																																																							
Fondskode	DK0060745966																																																																																																							
Antal fondskoder	1916																																																																																																							
Placering på EU risikoskala	5																																																																																																							
ÅOP	1.39%																																																																																																							
Indirekte handelsomk. ***	0.18%																																																																																																							
Fondskode	DK0060335636																																																																																																							
Antal fondskoder	1823																																																																																																							
Placering på EU risikoskala	5																																																																																																							
ÅOP	1.54%																																																																																																							
Indirekte handelsomk. ***	0.18%																																																																																																							
Fondskode	DK0060089092																																																																																																							

* Afkast er efter alle omkostninger. Før afdelingens lancering er medtaget bruttoafkast for afdelingens referenceindeks. Se mere om lanceringsdato på www.bankinvest.dk.

** Annualiserede afkast. Afkastudsvingene er vist for forskellige investeringsperioder. Søjlerne yderpunkter viser det beregnede maksimale og minimale afkast for investeringsperioden baseret på månedlige data fra 31/12/2006 og frem.

*** De indirekte handelsomkostninger er forskellen på udbudsprisen og efterspørgselsprisen. I meget likvide markeder/papirer er spredet lille og i dem, der handles mere sjældent (fx small cap-aktier og mange obligationer) er det bredere.

Disclaimer: Dette dokument er alene udarbejdet til orientering. Tegning af andele skal ske på baggrund af det seneste prospekt, ligesom det anbefales at søge professionel vejledning før der træffes investeringsbeslutninger. Der tages forbehold for trykfejl og lignende. Prospekt, Væsentlig Investorinformation samt anden supplerende information kan findes på www.bankinvest.dk. Tidligere afkast kan ikke anvendes som en pålidelig indikator for fremtidige afkast og fremtidig kursudvikling.

BANKINVEST **Handler med omtanke**