
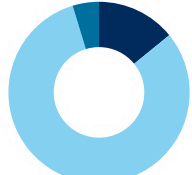

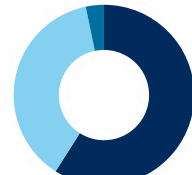
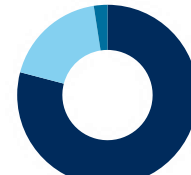
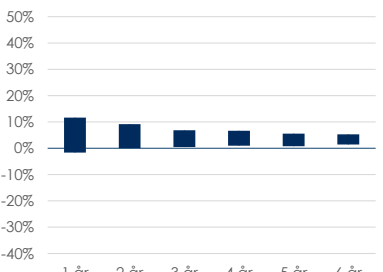
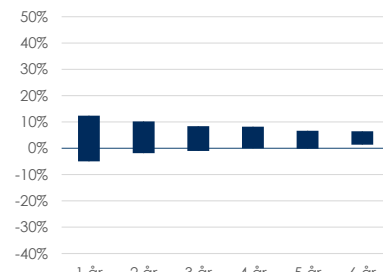
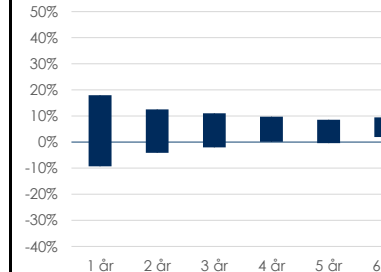
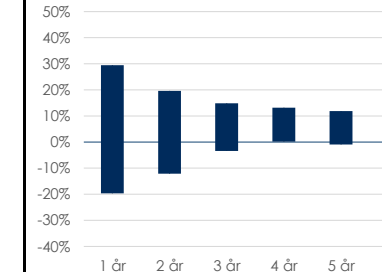
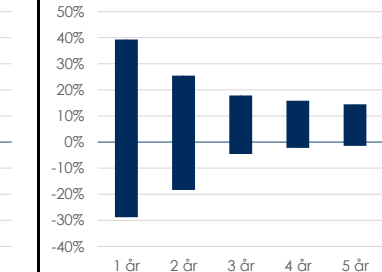


Oversigt over BankInvests Optima-afdelinger (Udb.)

Opdateret pr. 31. december 2020

Optima Rente	Optima 10	Optima 30	Optima 55	Optima 75																																																																																										
<p>Puljen er målrettet investorer, der ikke ønsker en aktiespecifik risiko. Aktieandelen i Optima Rente vil ligge på 0%.</p> <p>Andelen af obligationer og kontanter i Optima Rente vil ligge på 100%.</p>	<p>Puljen er målrettet investorer, der ønsker en lav aktiespecifik risiko. Aktieandelen i Optima 10 vil ligge mellem 5 og 15%.</p> <p>Andelen af obligationer og kontanter i Optima 10 vil ligge mellem 85 og 95%.</p>	<p>Puljen er målrettet investorer, der ønsker en moderat aktiespecifik risiko. Aktieandelen i Optima 30 vil ligge mellem 25 og 35%.</p> <p>Andelen af obligationer og kontanter i Optima 30 vil ligge mellem 65 og 75%.</p>	<p>Puljen er målrettet investorer, der ønsker en middel aktiespecifik risiko. Aktieandelen i Optima 55 vil ligge mellem 50 og 60%.</p> <p>Andelen af obligationer og kontanter i Optima 55 vil ligge mellem 40 og 50%.</p>	<p>Puljen er målrettet investorer, der ønsker en høj aktiespecifik risiko. Aktieandelen i Optima 75 vil ligge mellem 70 og 80%.</p> <p>Andelen af obligationer og kontanter i Optima 75 vil ligge mellem 20 og 30%.</p>																																																																																										
<p>Aktivfordeling</p>  <p>■ Aktier 0% ■ Obligationer 100% ■ Alternativer til obligationer 0%</p>	<p>Aktivfordeling</p>  <p>■ Aktier 14% ■ Obligationer 81% ■ Alternativer til obligationer 5%</p>	<p>Aktivfordeling</p>  <p>■ Aktier 34% ■ Obligationer 62% ■ Alternativer til obligationer 4%</p>	<p>Aktivfordeling</p>  <p>■ Aktier 59% ■ Obligationer 38% ■ Alternativer til obligationer 3%</p>	<p>Aktivfordeling</p>  <p>■ Aktier 79% ■ Obligationer 18% ■ Alternativer til obligationer 2%</p>																																																																																										
<p>Afkast *</p> <table border="1" style="width: 100%; border-collapse: collapse;"> <thead> <tr> <th>År til Dato</th> <th>2019</th> <th>2018</th> <th>2017</th> <th>2016</th> <th>2015</th> </tr> </thead> <tbody> <tr> <td>3 år (ann)**</td> <td>2.69%</td> <td>1.84%</td> <td>2.04%</td> <td>3.49%</td> <td>-0.29%</td> </tr> <tr> <td>5 år (ann)**</td> <td>2.21%</td> <td>2.07%</td> <td>2.04%</td> <td>3.49%</td> <td>-0.29%</td> </tr> </tbody> </table>	År til Dato	2019	2018	2017	2016	2015	3 år (ann)**	2.69%	1.84%	2.04%	3.49%	-0.29%	5 år (ann)**	2.21%	2.07%	2.04%	3.49%	-0.29%	<p>Afkast *</p> <table border="1" style="width: 100%; border-collapse: collapse;"> <thead> <tr> <th>År til Dato</th> <th>2019</th> <th>2018</th> <th>2017</th> <th>2016</th> <th>2015</th> </tr> </thead> <tbody> <tr> <td>3 år (ann)**</td> <td>2.39%</td> <td>1.54%</td> <td>2.38%</td> <td>3.34%</td> <td>1.36%</td> </tr> <tr> <td>5 år (ann)**</td> <td>2.06%</td> <td>2.07%</td> <td>2.38%</td> <td>3.34%</td> <td>1.36%</td> </tr> </tbody> </table>	År til Dato	2019	2018	2017	2016	2015	3 år (ann)**	2.39%	1.54%	2.38%	3.34%	1.36%	5 år (ann)**	2.06%	2.07%	2.38%	3.34%	1.36%	<p>Afkast *</p> <table border="1" style="width: 100%; border-collapse: collapse;"> <thead> <tr> <th>År til Dato</th> <th>2019</th> <th>2018</th> <th>2017</th> <th>2016</th> <th>2015</th> </tr> </thead> <tbody> <tr> <td>3 år (ann)**</td> <td>2.84%</td> <td>2.21%</td> <td>3.31%</td> <td>5.09%</td> <td>3.26%</td> </tr> <tr> <td>5 år (ann)**</td> <td>3.00%</td> <td>3.00%</td> <td>3.31%</td> <td>5.09%</td> <td>3.26%</td> </tr> </tbody> </table>	År til Dato	2019	2018	2017	2016	2015	3 år (ann)**	2.84%	2.21%	3.31%	5.09%	3.26%	5 år (ann)**	3.00%	3.00%	3.31%	5.09%	3.26%	<p>Afkast *</p> <table border="1" style="width: 100%; border-collapse: collapse;"> <thead> <tr> <th>År til Dato</th> <th>2019</th> <th>2018</th> <th>2017</th> <th>2016</th> <th>2015</th> </tr> </thead> <tbody> <tr> <td>3 år (ann)**</td> <td>2.64%</td> <td>2.66%</td> <td>4.20%</td> <td>7.19%</td> <td>5.48%</td> </tr> <tr> <td>5 år (ann)**</td> <td>3.86%</td> <td>3.86%</td> <td>4.20%</td> <td>7.19%</td> <td>5.48%</td> </tr> </tbody> </table>	År til Dato	2019	2018	2017	2016	2015	3 år (ann)**	2.64%	2.66%	4.20%	7.19%	5.48%	5 år (ann)**	3.86%	3.86%	4.20%	7.19%	5.48%	<p>Afkast *</p> <table border="1" style="width: 100%; border-collapse: collapse;"> <thead> <tr> <th>År til Dato</th> <th>2019</th> <th>2018</th> <th>2017</th> <th>2016</th> <th>2015</th> </tr> </thead> <tbody> <tr> <td>3 år (ann)**</td> <td>2.74%</td> <td>2.82%</td> <td>4.67%</td> <td>8.79%</td> <td>7.12%</td> </tr> <tr> <td>5 år (ann)**</td> <td>4.36%</td> <td>4.36%</td> <td>4.67%</td> <td>8.79%</td> <td>7.12%</td> </tr> </tbody> </table>	År til Dato	2019	2018	2017	2016	2015	3 år (ann)**	2.74%	2.82%	4.67%	8.79%	7.12%	5 år (ann)**	4.36%	4.36%	4.67%	8.79%	7.12%
År til Dato	2019	2018	2017	2016	2015																																																																																									
3 år (ann)**	2.69%	1.84%	2.04%	3.49%	-0.29%																																																																																									
5 år (ann)**	2.21%	2.07%	2.04%	3.49%	-0.29%																																																																																									
År til Dato	2019	2018	2017	2016	2015																																																																																									
3 år (ann)**	2.39%	1.54%	2.38%	3.34%	1.36%																																																																																									
5 år (ann)**	2.06%	2.07%	2.38%	3.34%	1.36%																																																																																									
År til Dato	2019	2018	2017	2016	2015																																																																																									
3 år (ann)**	2.84%	2.21%	3.31%	5.09%	3.26%																																																																																									
5 år (ann)**	3.00%	3.00%	3.31%	5.09%	3.26%																																																																																									
År til Dato	2019	2018	2017	2016	2015																																																																																									
3 år (ann)**	2.64%	2.66%	4.20%	7.19%	5.48%																																																																																									
5 år (ann)**	3.86%	3.86%	4.20%	7.19%	5.48%																																																																																									
År til Dato	2019	2018	2017	2016	2015																																																																																									
3 år (ann)**	2.74%	2.82%	4.67%	8.79%	7.12%																																																																																									
5 år (ann)**	4.36%	4.36%	4.67%	8.79%	7.12%																																																																																									
<p>Afkastudsving **</p> 	<p>Afkastudsving **</p> 	<p>Afkastudsving **</p> 	<p>Afkastudsving **</p> 	<p>Afkastudsving **</p> 																																																																																										
<p>Antal fondskoder 739</p> <p>Placering på EU risikoskala 3</p> <p>ÅOP 0.66%</p> <p>Indirekte handelsomk. *** 0.00%</p> <p>Fondskode DK0061272747</p>	<p>Antal fondskoder 1987</p> <p>Placering på EU risikoskala 3</p> <p>ÅOP 0.84%</p> <p>Indirekte handelsomk. *** 0.13%</p> <p>Fondskode DK0060762540</p>	<p>Antal fondskoder 1984</p> <p>Placering på EU risikoskala 4</p> <p>ÅOP 1.12%</p> <p>Indirekte handelsomk. *** 0.11%</p> <p>Fondskode DK0060762623</p>	<p>Antal fondskoder 1984</p> <p>Placering på EU risikoskala 5</p> <p>ÅOP 1.35%</p> <p>Indirekte handelsomk. *** 0.09%</p> <p>Fondskode DK0060762706</p>	<p>Antal fondskoder 1853</p> <p>Placering på EU risikoskala 5</p> <p>ÅOP 1.47%</p> <p>Indirekte handelsomk. *** 0.10%</p> <p>Fondskode DK0060762896</p>																																																																																										

* Afkast er efter alle omkostninger. Før afdelingernes lancering er medtaget bruttoafkast for afdelingens referenceindeks. Se mere om lanceringsdato på www.bankinvest.dk.

** Annualiserede afkast. Afkastudsvingene er vist for forskellige investeringsperioder. Søjlerne yderpunkter viser det beregnede maksimale og minimale afkast for investeringsperioden baseret på månedlige data fra 31/12/2006 og frem.


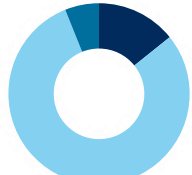
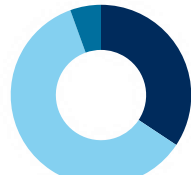

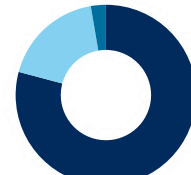
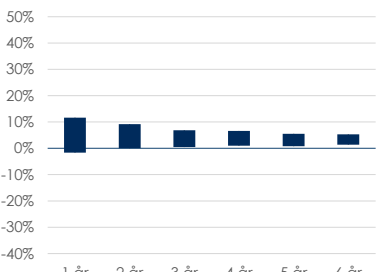
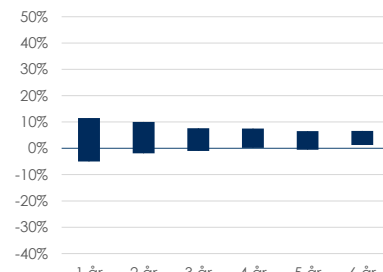
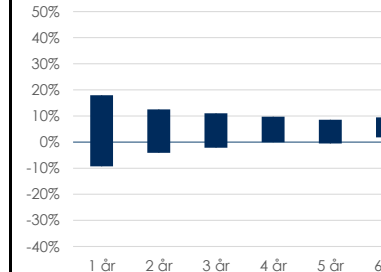
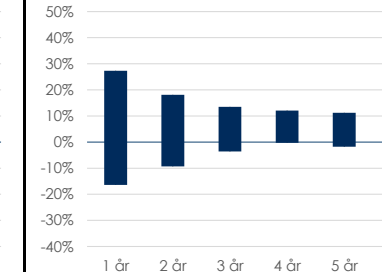
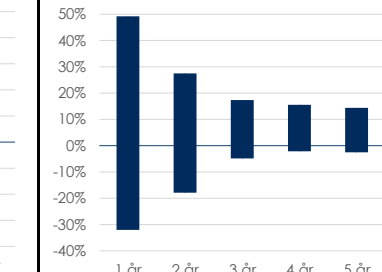
*** De indirekte handelsomkostninger er forskellen på udbudsprisen og efterspørgselsprisen. I meget likvide markeder/papirer er spredet lille og i dem, der handles mere sjældent (fx small cap-aktier og mange obligationer) er det bredere.

Disclaimer: Dette dokument er alene udarbejdet til orientering. Tegning af andele skal ske på baggrund af det seneste prospekt, ligesom det anbefales at søge professionel vejledning før der træffes investeringsbeslutninger. Der tages forbehold for trykfejl og lignende. Prospekt, Væsentlig Investorinformation samt anden supplerende information kan findes på www.bankinvest.dk. Tidligere afkast kan ikke anvendes som en pålidelig indikator for fremtidige afkast og fremtidig kursudvikling.

BANKINVEST **Handler med omtanke**

Oversigt over BankInvests Optima-afdelinger (Akk.)

Opdateret pr. 31. december 2020

Optima Rente Akk.	Optima 10 Akk.	Optima 30 Akk.	Optima 55 Akk.	Optima 75 Akk.																																																																																										
<p>Puljen er målrettet investorer, der ikke ønsker en aktiespecifik risiko.</p> <p>Aktieandelen i Optima Rente Akk. vil ligge på 0%.</p> <p>Andelen af obligationer og kontanter i Optima Rente Akk. vil ligge på 100%.</p>	<p>Puljen er målrettet investorer, der ønsker en lav aktiespecifik risiko.</p> <p>Aktieandelen i Optima 10 Akk. vil ligge mellem 5 og 15%.</p> <p>Andelen af obligationer og kontanter i Optima 10 Akk. vil ligge mellem 85 og 95%.</p>	<p>Puljen er målrettet investorer, der ønsker en moderat aktiespecifik risiko.</p> <p>Aktieandelen i Optima 30 Akk. vil ligge mellem 25 og 35%.</p> <p>Andelen af obligationer og kontanter i Optima 30 Akk. vil ligge mellem 65 og 75%.</p>	<p>Puljen er målrettet investorer, der ønsker en middel aktiespecifik risiko.</p> <p>Aktieandelen i Optima 55 Akk. vil ligge mellem 50 og 60%.</p> <p>Andelen af obligationer og kontanter i Optima 55 Akk. vil ligge mellem 40 og 50%.</p>	<p>Puljen er målrettet investorer, der ønsker en høj aktiespecifik risiko.</p> <p>Aktieandelen i Optima 75 Akk. vil ligge mellem 70 og 80%.</p> <p>Andelen af obligationer og kontanter i Optima 75 Akk. vil ligge mellem 20 og 30%.</p>																																																																																										
<p>Aktivfordeling</p>  <p>■ Aktier 0% ■ Obligationer 100% ■ Alternativer til obligationer 0%</p>	<p>Aktivfordeling</p>  <p>■ Aktier 14% ■ Obligationer 80% ■ Alternativer til obligationer 6%</p>	<p>Aktivfordeling</p>  <p>■ Aktier 34% ■ Obligationer 60% ■ Alternativer til obligationer 6%</p>	<p>Aktivfordeling</p>  <p>■ Aktier 59% ■ Obligationer 36% ■ Alternativer til obligationer 4%</p>	<p>Aktivfordeling</p>  <p>■ Aktier 79% ■ Obligationer 18% ■ Alternativer til obligationer 3%</p>																																																																																										
<p>Afkast *</p> <table border="1" style="width: 100%; border-collapse: collapse;"> <thead> <tr> <th>År til Dato</th> <th>2019</th> <th>2018</th> <th>2017</th> <th>2016</th> <th>2015</th> </tr> </thead> <tbody> <tr> <td>3 år (ann)**</td> <td>2.78%</td> <td>1.87%</td> <td>2.04%</td> <td>3.49%</td> <td>-0.29%</td> </tr> <tr> <td>5 år (ann)**</td> <td>2.23%</td> <td>2.01%</td> <td>2.04%</td> <td>3.49%</td> <td>-0.29%</td> </tr> </tbody> </table>	År til Dato	2019	2018	2017	2016	2015	3 år (ann)**	2.78%	1.87%	2.04%	3.49%	-0.29%	5 år (ann)**	2.23%	2.01%	2.04%	3.49%	-0.29%	<p>Afkast *</p> <table border="1" style="width: 100%; border-collapse: collapse;"> <thead> <tr> <th>År til Dato</th> <th>2019</th> <th>2018</th> <th>2017</th> <th>2016</th> <th>2015</th> </tr> </thead> <tbody> <tr> <td>3 år (ann)**</td> <td>2.41%</td> <td>1.53%</td> <td>2.71%</td> <td>3.53%</td> <td>0.37%</td> </tr> <tr> <td>5 år (ann)**</td> <td>2.16%</td> <td>2.16%</td> <td>2.71%</td> <td>3.53%</td> <td>0.37%</td> </tr> </tbody> </table>	År til Dato	2019	2018	2017	2016	2015	3 år (ann)**	2.41%	1.53%	2.71%	3.53%	0.37%	5 år (ann)**	2.16%	2.16%	2.71%	3.53%	0.37%	<p>Afkast *</p> <table border="1" style="width: 100%; border-collapse: collapse;"> <thead> <tr> <th>År til Dato</th> <th>2019</th> <th>2018</th> <th>2017</th> <th>2016</th> <th>2015</th> </tr> </thead> <tbody> <tr> <td>3 år (ann)**</td> <td>2.77%</td> <td>2.10%</td> <td>3.17%</td> <td>5.09%</td> <td>3.26%</td> </tr> <tr> <td>5 år (ann)**</td> <td>2.90%</td> <td>2.90%</td> <td>3.17%</td> <td>5.09%</td> <td>3.26%</td> </tr> </tbody> </table>	År til Dato	2019	2018	2017	2016	2015	3 år (ann)**	2.77%	2.10%	3.17%	5.09%	3.26%	5 år (ann)**	2.90%	2.90%	3.17%	5.09%	3.26%	<p>Afkast *</p> <table border="1" style="width: 100%; border-collapse: collapse;"> <thead> <tr> <th>År til Dato</th> <th>2019</th> <th>2018</th> <th>2017</th> <th>2016</th> <th>2015</th> </tr> </thead> <tbody> <tr> <td>3 år (ann)**</td> <td>2.34%</td> <td>2.48%</td> <td>4.04%</td> <td>5.58%</td> <td>4.49%</td> </tr> <tr> <td>5 år (ann)**</td> <td>3.40%</td> <td>3.40%</td> <td>4.04%</td> <td>5.58%</td> <td>4.49%</td> </tr> </tbody> </table>	År til Dato	2019	2018	2017	2016	2015	3 år (ann)**	2.34%	2.48%	4.04%	5.58%	4.49%	5 år (ann)**	3.40%	3.40%	4.04%	5.58%	4.49%	<p>Afkast *</p> <table border="1" style="width: 100%; border-collapse: collapse;"> <thead> <tr> <th>År til Dato</th> <th>2019</th> <th>2018</th> <th>2017</th> <th>2016</th> <th>2015</th> </tr> </thead> <tbody> <tr> <td>3 år (ann)**</td> <td>2.36%</td> <td>2.59%</td> <td>4.13%</td> <td>6.32%</td> <td>5.99%</td> </tr> <tr> <td>5 år (ann)**</td> <td>3.63%</td> <td>3.63%</td> <td>4.13%</td> <td>6.32%</td> <td>5.99%</td> </tr> </tbody> </table>	År til Dato	2019	2018	2017	2016	2015	3 år (ann)**	2.36%	2.59%	4.13%	6.32%	5.99%	5 år (ann)**	3.63%	3.63%	4.13%	6.32%	5.99%
År til Dato	2019	2018	2017	2016	2015																																																																																									
3 år (ann)**	2.78%	1.87%	2.04%	3.49%	-0.29%																																																																																									
5 år (ann)**	2.23%	2.01%	2.04%	3.49%	-0.29%																																																																																									
År til Dato	2019	2018	2017	2016	2015																																																																																									
3 år (ann)**	2.41%	1.53%	2.71%	3.53%	0.37%																																																																																									
5 år (ann)**	2.16%	2.16%	2.71%	3.53%	0.37%																																																																																									
År til Dato	2019	2018	2017	2016	2015																																																																																									
3 år (ann)**	2.77%	2.10%	3.17%	5.09%	3.26%																																																																																									
5 år (ann)**	2.90%	2.90%	3.17%	5.09%	3.26%																																																																																									
År til Dato	2019	2018	2017	2016	2015																																																																																									
3 år (ann)**	2.34%	2.48%	4.04%	5.58%	4.49%																																																																																									
5 år (ann)**	3.40%	3.40%	4.04%	5.58%	4.49%																																																																																									
År til Dato	2019	2018	2017	2016	2015																																																																																									
3 år (ann)**	2.36%	2.59%	4.13%	6.32%	5.99%																																																																																									
5 år (ann)**	3.63%	3.63%	4.13%	6.32%	5.99%																																																																																									
<p>Afkastudsving **</p> 	<p>Afkastudsving **</p> 	<p>Afkastudsving **</p> 	<p>Afkastudsving **</p> 	<p>Afkastudsving **</p> 																																																																																										
<p>Antal fondskoder 739</p> <p>Placering på EU risikoskala 3</p> <p>ÅOP 0.66%</p> <p>Indirekte handelsomk. *** 0.00%</p> <p>Fondskode DK0061272903</p>	<p>Antal fondskoder 1965</p> <p>Placering på EU risikoskala 3</p> <p>ÅOP 0.85%</p> <p>Indirekte handelsomk. *** 0.13%</p> <p>Fondskode DK0060335552</p>	<p>Antal fondskoder 1962</p> <p>Placering på EU risikoskala 4</p> <p>ÅOP 1.10%</p> <p>Indirekte handelsomk. *** 0.11%</p> <p>Fondskode DK0060745966</p>	<p>Antal fondskoder 1962</p> <p>Placering på EU risikoskala 5</p> <p>ÅOP 1.30%</p> <p>Indirekte handelsomk. *** 0.09%</p> <p>Fondskode DK0060335636</p>	<p>Antal fondskoder 1831</p> <p>Placering på EU risikoskala 5</p> <p>ÅOP 1.48%</p> <p>Indirekte handelsomk. *** 0.10%</p> <p>Fondskode DK0060089092</p>																																																																																										

* Afkast er efter alle omkostninger. Før afdelingernes lancering er medtaget bruttoafkast for afdelingens referenceindeks. Se mere om lanceringsdato på www.bankinvest.dk.

** Annualiserede afkast. Afkastudsvingene er vist for forskellige investeringsperioder. Søjlerne yderpunkter viser det beregnede maksimale og minimale afkast for investeringsperioden baseret på månedlige data fra 31/12/2006 og frem.

*** De indirekte handelsomkostninger er forskellen på udbudsprisen og efterspørgselsprisen. I meget likvide markeder/papirer er spredet lille og i dem, der handles mere sjældent (fx small cap-aktier og mange obligationer) er det bredere.

Disclaimer: Dette dokument er alene udarbejdet til orientering. Tegning af andele skal ske på baggrund af det seneste prospekt, ligesom det anbefales at søge professionel vejledning før der træffes investeringsbeslutninger. Der tages forbehold for trykfejl og lignende. Prospekt, Væsentlig Investorinformation samt anden supplerende information kan findes på www.bankinvest.dk. Tidligere afkast kan ikke anvendes som en pålidelig indikator for fremtidige afkast og fremtidig kursudvikling.

BANKINVEST **Handler med omtanke**