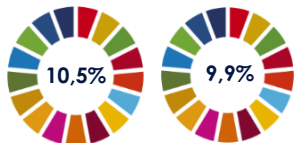


## Opsummering

### Bidrag til FN's verdensmål



Portefølje

Benchmark

Andel af omsætning relateret til FN's verdensmål

### CO<sub>2</sub>-udledning




Portefølje

Benchmark

Tons CO<sub>2</sub>-udledning i forhold til 1 mio. USD-omsætning i selskaberne

### ESG-rating

MSCI  
ESG RATING



Porteføljens ESG-profil

## Porteføljens bidrag til FN's verdensmål

BankInvest ønsker at bidrage til indfrielsen af FN's verdensmål. Nedenfor kan du se, hvor stor en andel af porteføljen, der bidrager til at realisere verdensmålene. Tallene ud for hver gruppe viser, hvor stor en del af porteføljens omsætning, der kan relateres til de pågældende mål.

### Basale behov 6,6%



### Jordens ressourcer 0,7%



### Uddannelse, ligestilling, m.m. 0,4%



### Klimaforandringer 2,8%



## Porteføljens CO<sub>2</sub>-udledning

BankInvest støtter den grønne omstilling ved bl.a. at investere i selskaber med fokus på reduktion af CO<sub>2</sub>-udledninger. Figuren nedenfor viser, hvor meget CO<sub>2</sub> porteføljens virksomheder udleder i forhold til deres salg (omregnet til 1 mio. USD). Tallet fortæller noget om, hvor effektivt selskaberne arbejder i forhold til deres CO<sub>2</sub>-udledning.

Figuren til højre viser derimod den CO<sub>2</sub>-udledning, som man som investor ejer ved at have aktier i selskaberne.

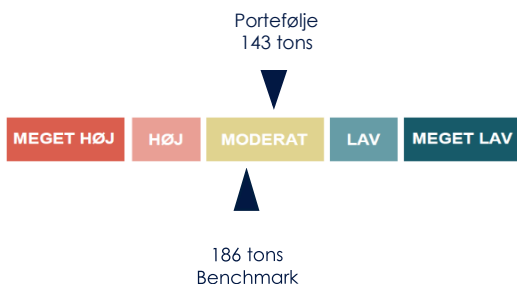
Dit CO<sub>2</sub>-aftryk ved investering for 100.000 kr. svarer til:



40 dages energiforbrug for en dansk husstand. Det er 44 dage mindre sammenlignet med benchmark på et år.



12487 km i en personbil. Det er 13750 km mindre sammenlignet med benchmark på et år.



Kilder: MSCI ESG og Sustainalytics data for afdelingens porteføljeselskaber. Data er pr. 31. December Friday.

CO<sub>2</sub>-data for husholdning og personbil er fra Danmarks Statistik.

Det er data for 99% af porteføljen

Benchmark er: MSCI AC World Pure Value inkl. nettoudbytte

## Porteføljens ESG-rating

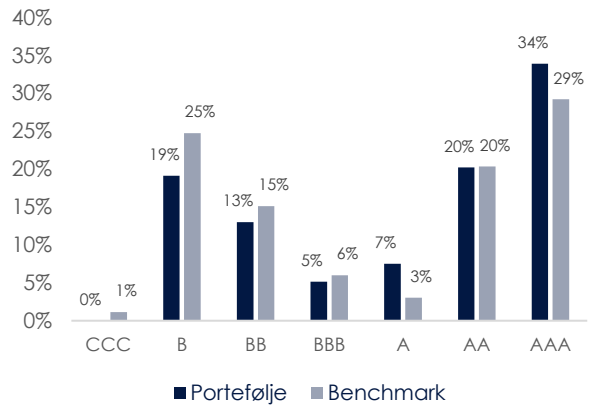
BankInvest arbejder efter de FN-støttede principper for ansvarlige investeringer og bruger ESG i investeringsanalysen. En ESG-profil viser, hvordan porteføljens investeringer klarer sig i forhold til deres konkurrenter, når man analyserer deres håndtering af miljø, sociale forhold og ledelse. AAA er bedst og CCC er dårligst.



Portefølje



Benchmark



### MSCI

#### ESG RATING

CCC	B	BB	BBB	A	<b>AA</b>	AAA
-----	---	----	-----	---	-----------	-----

## BankInvest ekskluderer

BankInvest udøver aktivt ejerskab og vil gerne påvirke de virksomheder, der investeres i, til at arbejde endnu mere med ansvarlighed. Enkelte industrier og virksomheder giver det ikke mening at udøve aktivt ejerskab over for. Det er virksomheder, der primært arbejder inden for kulmine- og oliesandsindustrien, virksomheder der er involveret i kontroversielle våben samt virksomheder, der bryder internationale FN- og OECD-konventioner, og som ikke vil tage ansvar eller ændre adfærd. Nedenfor vises antallet af selskaber, vi har ekskluderet inden for hver gruppe. Hele listen findes på [www.bankinvest.dk](http://www.bankinvest.dk)



#### Kuludvinding og oliesand

**147**

virksomheder er ekskluderet



#### Kontroversielle våben

**44**

virksomheder er ekskluderet



#### Brud på normbaseret screening

**11**

virksomheder er ekskluderet

## BankInvest støtter

BankInvest deltager i en række globale initiativer inden for bæredygtighed. Det betyder, at vi går sammen med andre investorer for at stå endnu stærkere, når vi går i dialog med virksomhederne. Initiativerne er ofte støttet af FN og drejer sig både om at få virksomhederne til at oplyse mere om deres arbejde med ansvarlighed og til at ændre adfærd - især inden for klimaområdet.



Materialet er produceret af BankInvest-koncernen (BankInvest) og skal anses som markedsføringsmateriale. Formålet med materialet er at give generel information om afdelingen og skal ikke betragtes som en investeringsanbefaling. Tallene i materialet er historiske og skal alene ses i forhold til afdelingens porteføljeprofil og risikoprofil. BankInvest påtager sig intet ansvar for nøjagtigheden af de angivne informationer, hvad enten de er leveret af BankInvest selv eller hentet fra offentligt tilgængelige kilder, som BankInvest vurderer pålidelige. BankInvest er ikke ansvarlig for dispositioner eller undladelser foretaget på baggrund af informationerne. BankInvest anbefaler sagkyndig og professionel vejledning ved investeringsbeslutninger. Afdelingen er en aktivt forvaltet UCITS-ETF, og afdelingens beholdninger gøres løbende tilgængelige på [www.bankinvest.dk](http://www.bankinvest.dk). Tegning af andele i afdelingen bør ske på baggrund af prospekt, vedtægter og central investorinformation. Informationen findes på [www.bankinvest.dk](http://www.bankinvest.dk)

Certain information ©2021 MSCI ESG Research LLC. Reproduced by permission. Although BankInvest's information providers, including without limitation, MSCI ESG Research LLC and its affiliates (the "ESG Parties"), obtain information (the "Information") from sources they consider reliable, none of the ESG Parties warrants or guarantees the originality, accuracy and/or completeness, of any data herein and expressly disclaim all express or implied warranties, including those of merchantability and fitness for a particular purpose. The Information may only be used for your own internal use, may not be reproduced or disseminated in any form and may not be used as a basis for, or a component of, any financial instrument or products or indices. Further, none of the Information can in and of itself be used to determine which securities to buy or sell or when to buy or sell them. None of the ESG Parties shall have any liability for any errors or omissions.