




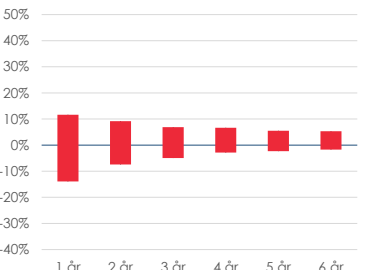
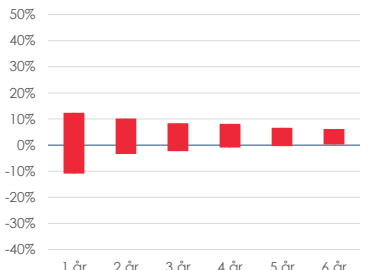
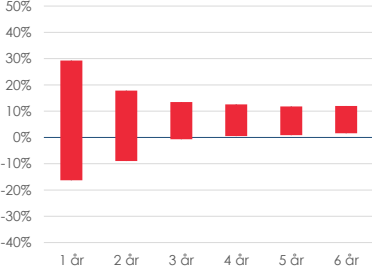
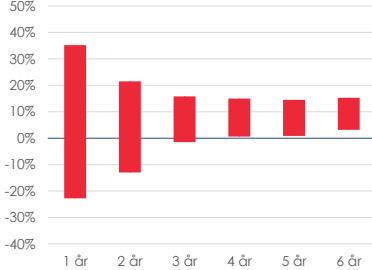
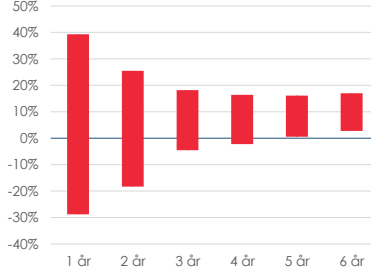

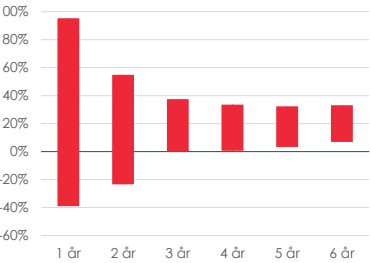


Kontoinvest Rente Puljen er målrettet investorer, der ikke ønsker en aktiespecifik risiko. Aktieandelen i Kontoinvest Rente vil ligge på 0%. Andelen af obligationer og kontanter i Kontoinvest Rente vil ligge på 100%.	Kontoinvest 10 Puljen er målrettet investorer, der ønsker en lav aktiespecifik risiko. Aktieandelen i Kontoinvest 10 vil ligge mellem 5 og 15%. Andelen af obligationer og kontanter i Kontoinvest 10 vil ligge mellem 85 og 95%.	Kontoinvest 30 Puljen er målrettet investorer, der ønsker en moderat aktiespecifik risiko. Aktieandelen i Kontoinvest 30 vil ligge mellem 25 og 35%. Andelen af obligationer og kontanter i Kontoinvest 30 vil ligge mellem 65 og 75%.	Kontoinvest 55 Puljen er målrettet investorer, der ønsker en middel aktiespecifik risiko. Aktieandelen i Kontoinvest 55 vil ligge mellem 50 og 60%. Andelen af obligationer og kontanter i Kontoinvest 55 vil ligge mellem 40 og 50%.	Kontoinvest 75 Puljen er målrettet investorer, der ønsker en høj aktiespecifik risiko. Aktieandelen i Kontoinvest 75 vil ligge mellem 70 og 80%. Andelen af obligationer og kontanter i Kontoinvest 75 vil ligge mellem 20 og 30%.																																																																																																				
Aktivfordeling  <p>■ Obligationer 100%</p>	Aktivfordeling  <p>■ Aktier 8% ■ Obligationer 81% ■ Alternativer til obligationer 10%</p>	Aktivfordeling  <p>■ Aktier 28% ■ Obligationer 64% ■ Alternativer til obligationer 8%</p>	Aktivfordeling  <p>■ Aktier 50% ■ Obligationer 43% ■ Alternativer til obligationer 7%</p>	Aktivfordeling  <p>■ Aktier 72% ■ Obligationer 27% ■ Alternativer til obligationer 1%</p>																																																																																																				
Afkast <table border="1"> <tr><td>År til Dato</td><td>-10.54%</td><td>2021</td><td>-1.78%</td></tr> <tr><td>3 år (ann)**</td><td>-3.49%</td><td>2020</td><td>2.24%</td></tr> <tr><td>5 år (ann)**</td><td>-1.57%</td><td>2019</td><td>2.96%</td></tr> <tr><td></td><td></td><td>2018</td><td>-0.10%</td></tr> <tr><td></td><td></td><td>2017</td><td>2.04%</td></tr> </table>	År til Dato	-10.54%	2021	-1.78%	3 år (ann)**	-3.49%	2020	2.24%	5 år (ann)**	-1.57%	2019	2.96%			2018	-0.10%			2017	2.04%	Afkast <table border="1"> <tr><td>År til Dato</td><td>-8.88%</td><td>2021</td><td>3.00%</td></tr> <tr><td>3 år (ann)**</td><td>-1.16%</td><td>2020</td><td>2.73%</td></tr> <tr><td>5 år (ann)**</td><td>0.20%</td><td>2019</td><td>5.58%</td></tr> <tr><td></td><td></td><td>2018</td><td>-0.92%</td></tr> <tr><td></td><td></td><td>2017</td><td>4.33%</td></tr> </table>	År til Dato	-8.88%	2021	3.00%	3 år (ann)**	-1.16%	2020	2.73%	5 år (ann)**	0.20%	2019	5.58%			2018	-0.92%			2017	4.33%	Afkast <table border="1"> <tr><td>År til Dato</td><td>-8.80%</td><td>2021</td><td>8.55%</td></tr> <tr><td>3 år (ann)**</td><td>0.85%</td><td>2020</td><td>3.03%</td></tr> <tr><td>5 år (ann)**</td><td>1.74%</td><td>2019</td><td>8.28%</td></tr> <tr><td></td><td></td><td>2018</td><td>-1.59%</td></tr> <tr><td></td><td></td><td>2017</td><td>5.48%</td></tr> </table>	År til Dato	-8.80%	2021	8.55%	3 år (ann)**	0.85%	2020	3.03%	5 år (ann)**	1.74%	2019	8.28%			2018	-1.59%			2017	5.48%	Afkast <table border="1"> <tr><td>År til Dato</td><td>-9.01%</td><td>2021</td><td>15.15%</td></tr> <tr><td>3 år (ann)**</td><td>2.81%</td><td>2020</td><td>2.70%</td></tr> <tr><td>5 år (ann)**</td><td>3.50%</td><td>2019</td><td>13.76%</td></tr> <tr><td></td><td></td><td>2018</td><td>-3.58%</td></tr> <tr><td></td><td></td><td>2017</td><td>7.72%</td></tr> </table>	År til Dato	-9.01%	2021	15.15%	3 år (ann)**	2.81%	2020	2.70%	5 år (ann)**	3.50%	2019	13.76%			2018	-3.58%			2017	7.72%	Afkast <table border="1"> <tr><td>År til Dato</td><td>-10.11%</td><td>2021</td><td>19.89%</td></tr> <tr><td>3 år (ann)**</td><td>3.79%</td><td>2020</td><td>2.38%</td></tr> <tr><td>5 år (ann)**</td><td>4.32%</td><td>2019</td><td>16.22%</td></tr> <tr><td></td><td></td><td>2018</td><td>-4.48%</td></tr> <tr><td></td><td></td><td>2017</td><td>8.45%</td></tr> </table>	År til Dato	-10.11%	2021	19.89%	3 år (ann)**	3.79%	2020	2.38%	5 år (ann)**	4.32%	2019	16.22%			2018	-4.48%			2017	8.45%
År til Dato	-10.54%	2021	-1.78%																																																																																																					
3 år (ann)**	-3.49%	2020	2.24%																																																																																																					
5 år (ann)**	-1.57%	2019	2.96%																																																																																																					
		2018	-0.10%																																																																																																					
		2017	2.04%																																																																																																					
År til Dato	-8.88%	2021	3.00%																																																																																																					
3 år (ann)**	-1.16%	2020	2.73%																																																																																																					
5 år (ann)**	0.20%	2019	5.58%																																																																																																					
		2018	-0.92%																																																																																																					
		2017	4.33%																																																																																																					
År til Dato	-8.80%	2021	8.55%																																																																																																					
3 år (ann)**	0.85%	2020	3.03%																																																																																																					
5 år (ann)**	1.74%	2019	8.28%																																																																																																					
		2018	-1.59%																																																																																																					
		2017	5.48%																																																																																																					
År til Dato	-9.01%	2021	15.15%																																																																																																					
3 år (ann)**	2.81%	2020	2.70%																																																																																																					
5 år (ann)**	3.50%	2019	13.76%																																																																																																					
		2018	-3.58%																																																																																																					
		2017	7.72%																																																																																																					
År til Dato	-10.11%	2021	19.89%																																																																																																					
3 år (ann)**	3.79%	2020	2.38%																																																																																																					
5 år (ann)**	4.32%	2019	16.22%																																																																																																					
		2018	-4.48%																																																																																																					
		2017	8.45%																																																																																																					
Afkastudsving 	Afkastudsving 	Afkastudsving 	Afkastudsving 	Afkastudsving 																																																																																																				
Antal fondskoder 816 ÅOP **** 0.53%	Antal fondskoder 1915 ÅOP **** 1.25%	Antal fondskoder 2087 ÅOP **** 1.44%	Antal fondskoder 1982 ÅOP **** 1.68%	Antal fondskoder 1978 ÅOP **** 2.08%																																																																																																				

Disclaimer: Materialet er produceret af BankInvest-koncernen og skal anses som markedføringsmateriale. Formålet med materialet er at give generel information om udviklingen i puljerne og skal ikke betragtes som en investeringsanbefaling. BankInvest tager forbehold for nøjagtigheden af de angivne informationer, hvad enten de er leveret af BankInvest selv eller hentet fra offentligt tilgængelige kilder, som BankInvest vurderer pålidelige. BankInvest er ikke ansvarlig for dispositioner eller undladelser foretaget på baggrund af informationerne. BankInvest anbefaler sagkyndig og professionel vejledning ved investeringsbeslutninger. Opmærksomheden henledes på at tallene er historiske, og at tidligere afkast ikke kan anvendes som pålidelig indikator for fremtidige afkast. Kontakt dit pengeinstitut for nærmere information omkring tilslutning til Kontoinvest.

<p>Kontoinvest Danske Aktier</p> <p>Puljen er målrettet investorer, der specifikt ønsker at investere i Danske Aktier, der er puljens eneste investeringsunivers.</p>	<p>Forklarende noter</p> <p>Kontoinvest Rente: Afkast efter 1. maj 2020 afspejler puljens faktiske afkast. Før 1. maj 2020 er medtaget bruttoafkast for puljens benchmark. Afkast er beregnet eksklusive administrationsgebyr til Sparekassen Balling. For kunder der i 2020 er skiftet til Kontoinvest Rente fra Kontoinvest Korte Danske Obligationer findes de relevante historiske afkast som et notat på puljens hjemmeside.</p> <p>Kontoinvest 10: Afkast efter 1. april 2019 afspejler puljens faktiske afkast. Før 1. april 2019 er medtaget bruttoafkast for den tilsvarende pulje i det tidligere Lokal Puljepension. Før 1. februar 2014 er medtaget bruttoafkast for puljens benchmark. Afkast er beregnet eksklusive administrationsgebyr til Sparekassen Balling.</p> <p>Kontoinvest 30: Afkast efter 1. april 2019 afspejler puljens faktiske afkast. Før 1. april 2019 er medtaget bruttoafkast for den tilsvarende pulje i det tidligere Lokal Puljepension. Afkast er beregnet eksklusive administrationsgebyr til Sparekassen Balling.</p> <p>Kontoinvest 55: Afkast efter 1. april 2019 afspejler puljens faktiske afkast. Før 1. april 2019 er medtaget bruttoafkast for den tilsvarende pulje i det tidligere Lokal Puljepension. Afkast er beregnet eksklusive administrationsgebyr til Sparekassen Balling.</p> <p>Kontoinvest 75: Afkast efter 1. april 2019 afspejler puljens faktiske afkast. Før 1. april 2019 er medtaget bruttoafkast for den tilsvarende pulje i det tidligere Lokal Puljepension. Før 1. februar 2014 er medtaget bruttoafkast for puljens benchmark. Afkast er beregnet eksklusive administrationsgebyr til Sparekassen Balling.</p> <p>Kontoinvest Danske Aktier: Afkast efter 1. april 2019 afspejler puljens faktiske afkast. Før 1. april 2019 er medtaget bruttoafkast for den tilsvarende pulje i det tidligere Lokal Puljepension. Afkast er beregnet eksklusive administrationsgebyr til Sparekassen Balling.</p> <p>Afkastudsving: Søjlerne viser de forventede udsving i det årlige afkast, hvis man på et tilfældigt tidspunkt siden 31.12.2006 havde investeret i puljen i henholdsvis 1, 2, 3, 4, 5 eller 6 år. Beregningerne er baseret på månedlige data og afkast er angivet annualiseret.</p> <p>Årlige omkostninger i procent: ÅOP indeholder administrationsgebyr til Sparekassen Balling samt puljeomkostninger til Bankinvest.</p>																				
<p>Aktivfordeling</p>  <p>■ Aktier 99% ■ Obligationer 1%</p>																					
<p>Afkast</p> <table border="1"> <thead> <tr> <th>År til Dato</th> <th>-18,79%</th> <th>2021</th> <th>22,71%</th> </tr> </thead> <tbody> <tr> <td>3 år (ann)**</td> <td>10,96%</td> <td>2020</td> <td>31,95%</td> </tr> <tr> <td>5 år (ann)**</td> <td>9,40%</td> <td>2019</td> <td>30,74%</td> </tr> <tr> <td></td> <td></td> <td>2018</td> <td>-10,58%</td> </tr> <tr> <td></td> <td></td> <td>2017</td> <td>11,94%</td> </tr> </tbody> </table>	År til Dato	-18,79%	2021	22,71%	3 år (ann)**	10,96%	2020	31,95%	5 år (ann)**	9,40%	2019	30,74%			2018	-10,58%			2017	11,94%	
År til Dato	-18,79%	2021	22,71%																		
3 år (ann)**	10,96%	2020	31,95%																		
5 år (ann)**	9,40%	2019	30,74%																		
		2018	-10,58%																		
		2017	11,94%																		
<p>Afkastudsving</p> 																					
<table border="1"> <tr> <td>Antal fondskoder</td> <td>36</td> </tr> <tr> <td>ÅOP ****</td> <td>2,22%</td> </tr> </table>	Antal fondskoder	36	ÅOP ****	2,22%																	
Antal fondskoder	36																				
ÅOP ****	2,22%																				

Disclaimer: Materialet er produceret af Bankinvest-koncernen og skal anses som markedføringsmateriale. Formålet med materialet er at give generel information om udviklingen i puljerne og skal ikke betragtes som en investeringsanbefaling. Bankinvest tager forbehold for nøjagtigheden af de angivne informationer, hvad enten de er leveret af Bankinvest selv eller hentet fra offentligt tilgængelige kilder, som Bankinvest vurderer pålidelige. Bankinvest er ikke ansvarlig for dispositioner eller undladelser foretaget på baggrund af informationerne. Bankinvest anbefaler sagkyndig og professionel vejledning ved investeringsbeslutninger. Opmærksomheden henledes på at tallene er historiske, og at tidligere afkast ikke kan anvendes som pålidelig indikator for fremtidige afkast. Kontakt dit pengeinstitut for nærmere information omkring tilslutning til Kontoinvest.