
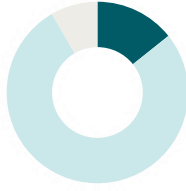

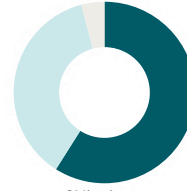
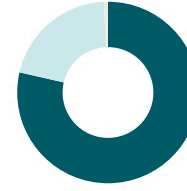
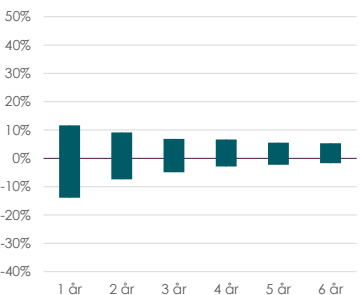
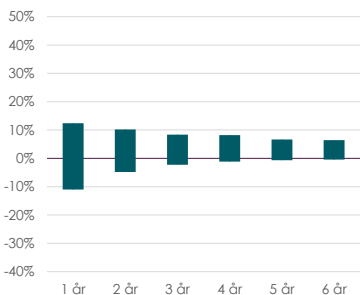
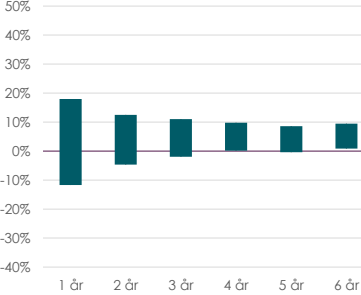
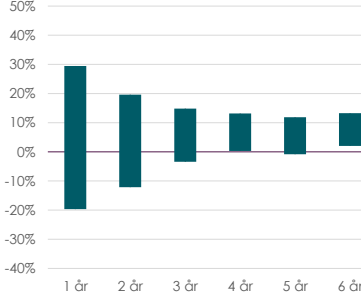
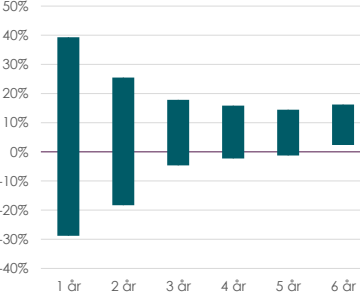


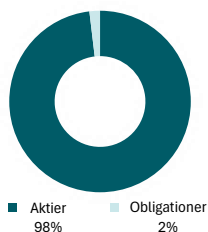
KontolInvest Rente Puljen er målrettet investorer, der ikke ønsker en aktiespecifik risiko. Aktieandelen i KontolInvest Rente vil ligge på 0%. Andelen af obligationer og kontanter i KontolInvest Rente vil ligge på 100%.	KontolInvest 10 Puljen er målrettet investorer, der ønsker en lav aktiespecifik risiko. Aktieandelen i KontolInvest 10 vil ligge mellem 5 og 15%. Andelen af obligationer og kontanter i KontolInvest 10 vil ligge mellem 85 og 95%.	KontolInvest 30 Puljen er målrettet investorer, der ønsker en moderat aktiespecifik risiko. Aktieandelen i KontolInvest 30 vil ligge mellem 25 og 35%. Andelen af obligationer og kontanter i KontolInvest 30 vil ligge mellem 65 og 75%.	KontolInvest 55 Puljen er målrettet investorer, der ønsker en middel aktiespecifik risiko. Aktieandelen i KontolInvest 55 vil ligge mellem 50 og 60%. Andelen af obligationer og kontanter i KontolInvest 55 vil ligge mellem 40 og 50%.	KontolInvest 75 Puljen er målrettet investorer, der ønsker en høj aktiespecifik risiko. Aktieandelen i KontolInvest 75 vil ligge mellem 70 og 80%. Andelen af obligationer og kontanter i KontolInvest 75 vil ligge mellem 20 og 30%.																																																																																																									
Aktivfordeling  <p>■ Obligationer 100%</p>	Aktivfordeling  <p>■ Aktier 14% ■ Obligationer 77% ■ Alternativer til obligationer 8%</p>	Aktivfordeling  <p>■ Aktier 34% ■ Obligationer 60% ■ Alternativer til obligationer 6%</p>	Aktivfordeling  <p>■ Aktier 59% ■ Obligationer 37% ■ Alternativer til obligationer 4%</p>	Aktivfordeling  <p>■ Aktier 78% ■ Obligationer 21% ■ Alternativer til obligationer 1%</p>																																																																																																									
Afkast <table border="1"> <thead> <tr> <th>År til Dato</th> <th>Afkast</th> <th>2024</th> <th>2023</th> <th>2022</th> <th>2021</th> <th>2020</th> </tr> </thead> <tbody> <tr> <td>3 år (ann)</td> <td>1.41%</td> <td>4.76%</td> <td>6.55%</td> <td>-11.43%</td> <td>-1.78%</td> <td>2.24%</td> </tr> <tr> <td>5 år (ann)</td> <td>0.50%</td> <td>-11.43%</td> <td>-1.78%</td> <td>2.24%</td> <td></td> <td></td> </tr> </tbody> </table>	År til Dato	Afkast	2024	2023	2022	2021	2020	3 år (ann)	1.41%	4.76%	6.55%	-11.43%	-1.78%	2.24%	5 år (ann)	0.50%	-11.43%	-1.78%	2.24%			Afkast <table border="1"> <thead> <tr> <th>År til Dato</th> <th>Afkast</th> <th>2024</th> <th>2023</th> <th>2022</th> <th>2021</th> <th>2020</th> </tr> </thead> <tbody> <tr> <td>3 år (ann)</td> <td>-0.87%</td> <td>8.17%</td> <td>7.03%</td> <td>-11.01%</td> <td>3.00%</td> <td>2.73%</td> </tr> <tr> <td>5 år (ann)</td> <td>2.17%</td> <td>7.03%</td> <td>-11.01%</td> <td>3.00%</td> <td>2.73%</td> <td></td> </tr> </tbody> </table>	År til Dato	Afkast	2024	2023	2022	2021	2020	3 år (ann)	-0.87%	8.17%	7.03%	-11.01%	3.00%	2.73%	5 år (ann)	2.17%	7.03%	-11.01%	3.00%	2.73%		Afkast <table border="1"> <thead> <tr> <th>År til Dato</th> <th>Afkast</th> <th>2024</th> <th>2023</th> <th>2022</th> <th>2021</th> <th>2020</th> </tr> </thead> <tbody> <tr> <td>3 år (ann)</td> <td>-2.06%</td> <td>11.69%</td> <td>8.87%</td> <td>-11.71%</td> <td>8.55%</td> <td>3.03%</td> </tr> <tr> <td>5 år (ann)</td> <td>3.30%</td> <td>8.87%</td> <td>-11.71%</td> <td>8.55%</td> <td>3.03%</td> <td></td> </tr> </tbody> </table>	År til Dato	Afkast	2024	2023	2022	2021	2020	3 år (ann)	-2.06%	11.69%	8.87%	-11.71%	8.55%	3.03%	5 år (ann)	3.30%	8.87%	-11.71%	8.55%	3.03%		Afkast <table border="1"> <thead> <tr> <th>År til Dato</th> <th>Afkast</th> <th>2024</th> <th>2023</th> <th>2022</th> <th>2021</th> <th>2020</th> </tr> </thead> <tbody> <tr> <td>3 år (ann)</td> <td>-3.44%</td> <td>16.07%</td> <td>11.06%</td> <td>-12.73%</td> <td>15.15%</td> <td>2.70%</td> </tr> <tr> <td>5 år (ann)</td> <td>4.66%</td> <td>11.06%</td> <td>-12.73%</td> <td>15.15%</td> <td>2.70%</td> <td></td> </tr> </tbody> </table>	År til Dato	Afkast	2024	2023	2022	2021	2020	3 år (ann)	-3.44%	16.07%	11.06%	-12.73%	15.15%	2.70%	5 år (ann)	4.66%	11.06%	-12.73%	15.15%	2.70%		Afkast <table border="1"> <thead> <tr> <th>År til Dato</th> <th>Afkast</th> <th>2024</th> <th>2023</th> <th>2022</th> <th>2021</th> <th>2020</th> </tr> </thead> <tbody> <tr> <td>3 år (ann)</td> <td>-4.56%</td> <td>19.96%</td> <td>13.34%</td> <td>-14.51%</td> <td>19.89%</td> <td>2.38%</td> </tr> <tr> <td>5 år (ann)</td> <td>5.69%</td> <td>13.34%</td> <td>-14.51%</td> <td>19.89%</td> <td>2.38%</td> <td></td> </tr> </tbody> </table>	År til Dato	Afkast	2024	2023	2022	2021	2020	3 år (ann)	-4.56%	19.96%	13.34%	-14.51%	19.89%	2.38%	5 år (ann)	5.69%	13.34%	-14.51%	19.89%	2.38%	
År til Dato	Afkast	2024	2023	2022	2021	2020																																																																																																							
3 år (ann)	1.41%	4.76%	6.55%	-11.43%	-1.78%	2.24%																																																																																																							
5 år (ann)	0.50%	-11.43%	-1.78%	2.24%																																																																																																									
År til Dato	Afkast	2024	2023	2022	2021	2020																																																																																																							
3 år (ann)	-0.87%	8.17%	7.03%	-11.01%	3.00%	2.73%																																																																																																							
5 år (ann)	2.17%	7.03%	-11.01%	3.00%	2.73%																																																																																																								
År til Dato	Afkast	2024	2023	2022	2021	2020																																																																																																							
3 år (ann)	-2.06%	11.69%	8.87%	-11.71%	8.55%	3.03%																																																																																																							
5 år (ann)	3.30%	8.87%	-11.71%	8.55%	3.03%																																																																																																								
År til Dato	Afkast	2024	2023	2022	2021	2020																																																																																																							
3 år (ann)	-3.44%	16.07%	11.06%	-12.73%	15.15%	2.70%																																																																																																							
5 år (ann)	4.66%	11.06%	-12.73%	15.15%	2.70%																																																																																																								
År til Dato	Afkast	2024	2023	2022	2021	2020																																																																																																							
3 år (ann)	-4.56%	19.96%	13.34%	-14.51%	19.89%	2.38%																																																																																																							
5 år (ann)	5.69%	13.34%	-14.51%	19.89%	2.38%																																																																																																								
Afkastudsving 	Afkastudsving 	Afkastudsving 	Afkastudsving 	Afkastudsving 																																																																																																									
<table border="1"> <tr><td>Antal fondskoder</td><td>873</td></tr> <tr><td>Produktomkostninger</td><td>0.38%</td></tr> <tr><td>Administrationsgebyr:</td><td></td></tr> <tr><td>0 - 250.000 kr.</td><td>1.05%</td></tr> <tr><td>250.000 - 500.000 kr.</td><td>0.85%</td></tr> <tr><td>Over 500.000 kr.</td><td>0.65%</td></tr> <tr><td>Transaktionsomkostninger</td><td>0.01%</td></tr> </table>	Antal fondskoder	873	Produktomkostninger	0.38%	Administrationsgebyr:		0 - 250.000 kr.	1.05%	250.000 - 500.000 kr.	0.85%	Over 500.000 kr.	0.65%	Transaktionsomkostninger	0.01%	<table border="1"> <tr><td>Antal fondskoder</td><td>1663</td></tr> <tr><td>Produktomkostninger</td><td>0.38%</td></tr> <tr><td>Administrationsgebyr:</td><td></td></tr> <tr><td>0 - 250.000 kr.</td><td>1.05%</td></tr> <tr><td>250.000 - 500.000 kr.</td><td>0.85%</td></tr> <tr><td>Over 500.000 kr.</td><td>0.65%</td></tr> <tr><td>Transaktionsomkostninger</td><td>0.11%</td></tr> </table>	Antal fondskoder	1663	Produktomkostninger	0.38%	Administrationsgebyr:		0 - 250.000 kr.	1.05%	250.000 - 500.000 kr.	0.85%	Over 500.000 kr.	0.65%	Transaktionsomkostninger	0.11%	<table border="1"> <tr><td>Antal fondskoder</td><td>2741</td></tr> <tr><td>Produktomkostninger</td><td>0.62%</td></tr> <tr><td>Administrationsgebyr:</td><td></td></tr> <tr><td>0 - 250.000 kr.</td><td>1.05%</td></tr> <tr><td>250.000 - 500.000 kr.</td><td>0.85%</td></tr> <tr><td>Over 500.000 kr.</td><td>0.65%</td></tr> <tr><td>Transaktionsomkostninger</td><td>0.09%</td></tr> </table>	Antal fondskoder	2741	Produktomkostninger	0.62%	Administrationsgebyr:		0 - 250.000 kr.	1.05%	250.000 - 500.000 kr.	0.85%	Over 500.000 kr.	0.65%	Transaktionsomkostninger	0.09%	<table border="1"> <tr><td>Antal fondskoder</td><td>2716</td></tr> <tr><td>Produktomkostninger</td><td>0.78%</td></tr> <tr><td>Administrationsgebyr:</td><td></td></tr> <tr><td>0 - 250.000 kr.</td><td>1.05%</td></tr> <tr><td>250.000 - 500.000 kr.</td><td>0.85%</td></tr> <tr><td>Over 500.000 kr.</td><td>0.65%</td></tr> <tr><td>Transaktionsomkostninger</td><td>0.06%</td></tr> </table>	Antal fondskoder	2716	Produktomkostninger	0.78%	Administrationsgebyr:		0 - 250.000 kr.	1.05%	250.000 - 500.000 kr.	0.85%	Over 500.000 kr.	0.65%	Transaktionsomkostninger	0.06%	<table border="1"> <tr><td>Antal fondskoder</td><td>2697</td></tr> <tr><td>Produktomkostninger</td><td>0.92%</td></tr> <tr><td>Administrationsgebyr:</td><td></td></tr> <tr><td>0 - 250.000 kr.</td><td>1.05%</td></tr> <tr><td>250.000 - 500.000 kr.</td><td>0.85%</td></tr> <tr><td>Over 500.000 kr.</td><td>0.65%</td></tr> <tr><td>Transaktionsomkostninger</td><td>0.05%</td></tr> </table>	Antal fondskoder	2697	Produktomkostninger	0.92%	Administrationsgebyr:		0 - 250.000 kr.	1.05%	250.000 - 500.000 kr.	0.85%	Over 500.000 kr.	0.65%	Transaktionsomkostninger	0.05%																																			
Antal fondskoder	873																																																																																																												
Produktomkostninger	0.38%																																																																																																												
Administrationsgebyr:																																																																																																													
0 - 250.000 kr.	1.05%																																																																																																												
250.000 - 500.000 kr.	0.85%																																																																																																												
Over 500.000 kr.	0.65%																																																																																																												
Transaktionsomkostninger	0.01%																																																																																																												
Antal fondskoder	1663																																																																																																												
Produktomkostninger	0.38%																																																																																																												
Administrationsgebyr:																																																																																																													
0 - 250.000 kr.	1.05%																																																																																																												
250.000 - 500.000 kr.	0.85%																																																																																																												
Over 500.000 kr.	0.65%																																																																																																												
Transaktionsomkostninger	0.11%																																																																																																												
Antal fondskoder	2741																																																																																																												
Produktomkostninger	0.62%																																																																																																												
Administrationsgebyr:																																																																																																													
0 - 250.000 kr.	1.05%																																																																																																												
250.000 - 500.000 kr.	0.85%																																																																																																												
Over 500.000 kr.	0.65%																																																																																																												
Transaktionsomkostninger	0.09%																																																																																																												
Antal fondskoder	2716																																																																																																												
Produktomkostninger	0.78%																																																																																																												
Administrationsgebyr:																																																																																																													
0 - 250.000 kr.	1.05%																																																																																																												
250.000 - 500.000 kr.	0.85%																																																																																																												
Over 500.000 kr.	0.65%																																																																																																												
Transaktionsomkostninger	0.06%																																																																																																												
Antal fondskoder	2697																																																																																																												
Produktomkostninger	0.92%																																																																																																												
Administrationsgebyr:																																																																																																													
0 - 250.000 kr.	1.05%																																																																																																												
250.000 - 500.000 kr.	0.85%																																																																																																												
Over 500.000 kr.	0.65%																																																																																																												
Transaktionsomkostninger	0.05%																																																																																																												

Disclaimer: Materialet er produceret af BankInvest-koncernen og skal anses som markedsføringsmateriale. Formålet med materialet er at give generel information om udviklingen i puljerne og skal ikke betragtes som en investeringsanbefaling. BankInvest tager forbehold for nøjagtigheden af de angivne informationer, hvad enten de er leveret af BankInvest selv eller hentet fra offentligt tilgængelige kilder, som BankInvest vurderer pålidelige. BankInvest er ikke ansvarlig for dispositioner eller unkladelser foretaget på baggrund af informationerne. BankInvest anbefaler sagkyndig og professionel vejledning ved investeringsbeslutninger. Opmærksomheden henledes på at tallene er historiske, og at tidligere afkast ikke kan anvendes som pålidelig indikator for fremtidige afkast. Kontakt dit pengeinstitut for nærmere information omkring tilslutning til KontolInvest.

Kontoinvest Aktier

Puljen er målrettet investorer, der ønsker at investere i Globale Aktier, der er puljens eneste investeringsunivers.

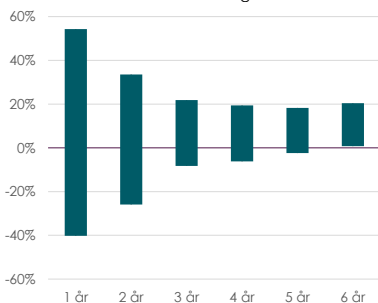
Aktivfordeling



Afkast

År til Dato	Afkast	2024	23.96%
3 år (ann)	6.21%	2023	13.97%
5 år (ann)	14.42%	2022	-13.07%
		2021	26.70%
		2020	8.54%

Afkastudsving



Antal fondskoder	1430
Produktomkostninger	0.93%
Administrationsgebyr:	
0 - 250.000 kr.	1.05%
250.000 - 500.000 kr.	0.85%
Over 500.000 kr.	0.65%
Transaktionsomkostninger	0.05%

Forklarende noter
Kontoinvest Rente:

Afkast efter 1. maj 2020 afspejler puljens faktiske afkast. Før 1. maj 2020 er medtaget bruttoafkast for puljens benchmark. Afkast er beregnet eksklusive administrationsgebyr til Djurslands Bank.

Kontoinvest 10:

Afkast efter 1. juli 2017 afspejler puljens faktiske afkast. Før 1. juli 2017 er medtaget bruttoafkast for puljens benchmark. Afkast er beregnet eksklusive administrationsgebyr til Djurslands Bank.

Kontoinvest 30:

Afkast efter 1. juli 2017 afspejler puljens faktiske afkast. Før 1. juli 2017 er medtaget bruttoafkast for puljens benchmark. Afkast er beregnet eksklusive administrationsgebyr til Djurslands Bank.

Kontoinvest 55:

Afkast efter 1. juli 2017 afspejler puljens faktiske afkast. Før 1. juli 2017 er medtaget bruttoafkast for puljens benchmark. Afkast er beregnet eksklusive administrationsgebyr til Djurslands Bank.

Kontoinvest 75:

Afkast efter 1. juli 2017 afspejler puljens faktiske afkast. Før 1. juli 2017 er medtaget bruttoafkast for puljens benchmark. Afkast er beregnet eksklusive administrationsgebyr til Djurslands Bank.

Kontoinvest Aktier:

Afkast efter 1. december 2022 afspejler puljens faktiske afkast. Før 1. december 2022 er medtaget bruttoafkast for puljens benchmark. Afkast er beregnet eksklusive administrationsgebyr til Djurslands Bank.

Afkastudsving:

Søjlerne viser de forventede udsving i det årlige afkast, hvis man på et tilfældigt tidspunkt siden 31.12.2006 havde investeret i puljen i henholdsvis 1, 2, 3, 4, 5 eller 6 år. Beregningerne er baseret på månedlige data og afkast er angivet annualiseret.

Omkostninger:

Produktomkostning er omkostningen til forvaltning af puljen. Der betales derudover administrationsgebyr til Djurslands Bank. Beregn din individuelle ÅOP og ÅOK på djurslandsbank.kontoinvest.dk.

Disclaimer:

Djurslands Bank er overgået til Kontoinvest pr. 01.06.2019. Det er derfor alene afkast fra denne dato, der er optjent i Kontoinvest. Afkast i perioden 01.01-31.05.2019 er optjent i Djurslands Banks tidligere puljer. Afkast for den enkelte kunde fremgår af NetBank samt ved henvendelse til Djurslands Bank.

Disclaimer: Materialet er produceret af BankInvest-koncernen og skal anses som markedføringsmateriale. Formålet med materialet er at give generel information om udviklingen i puljerne og skal ikke betragtes som en investeringsanbefaling. BankInvest tager forbehold for nøjagtigheden af de angivne informationer, hvad enten de er leveret af BankInvest selv eller hentet fra offentligt tilgængelige kilder, som BankInvest vurderer pålidelige. BankInvest er ikke ansvarlig for dispositioner eller undladelser foretaget på baggrund af informationerne. BankInvest anbefaler sagkyndig og professionel vejledning ved investeringsbeslutninger.

Opmærksomheden henledes på at tallene er historiske, og at tidligere afkast ikke kan anvendes som pålidelig indikator for fremtidige afkast. Kontakt dit pengeinstitut for nærmere information omkring tilslutning til

